

INFORME EPIDEMIOLÓGICO - COVID-19

Página 1

EDIÇÃO nº 113 - Dados preliminares, atualizados em 24.07.2020 às 12:00 horas



Global

15.257.287 Confirmados

628.240 óbitos

Fonte:

<https://www.who.int/emergencies/diseases/novel-coronavirus-2019>



Brasil

2.287.475 Confirmados

84.082 óbitos

Fonte:

<https://covid.saude.gov.br/>



Goiás

52.847 Confirmados

1.332 óbitos

Fonte:

<https://extranet.saude.gov.br/pentaho/api/repos/:coronavir-us:paineis:painel.wcdf/generatedContent>



Goiânia

13.529 casos confirmados (495 casos novos)

398 óbitos confirmados (20 óbitos novos)

CASOS TOTAIS CONFIRMADOS DE INDIVÍDUOS RESIDENTES EM GOIÂNIA

Figura 1 - Número e percentual de evolução dos casos confirmados na data de hoje

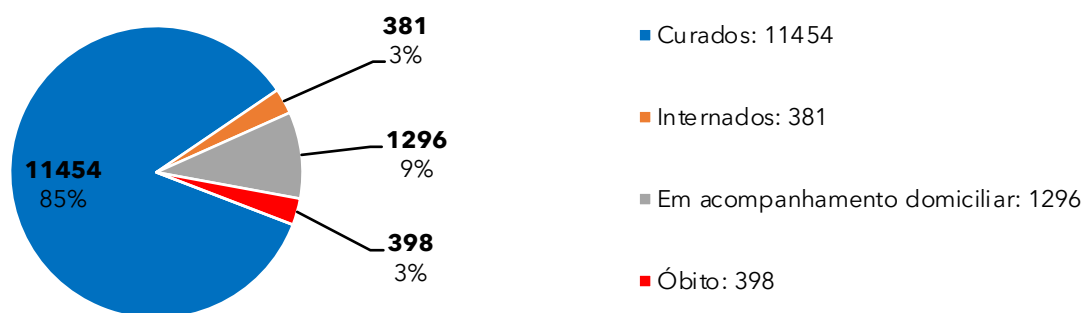


Figura 2 - Distribuição dos óbitos por data do evento

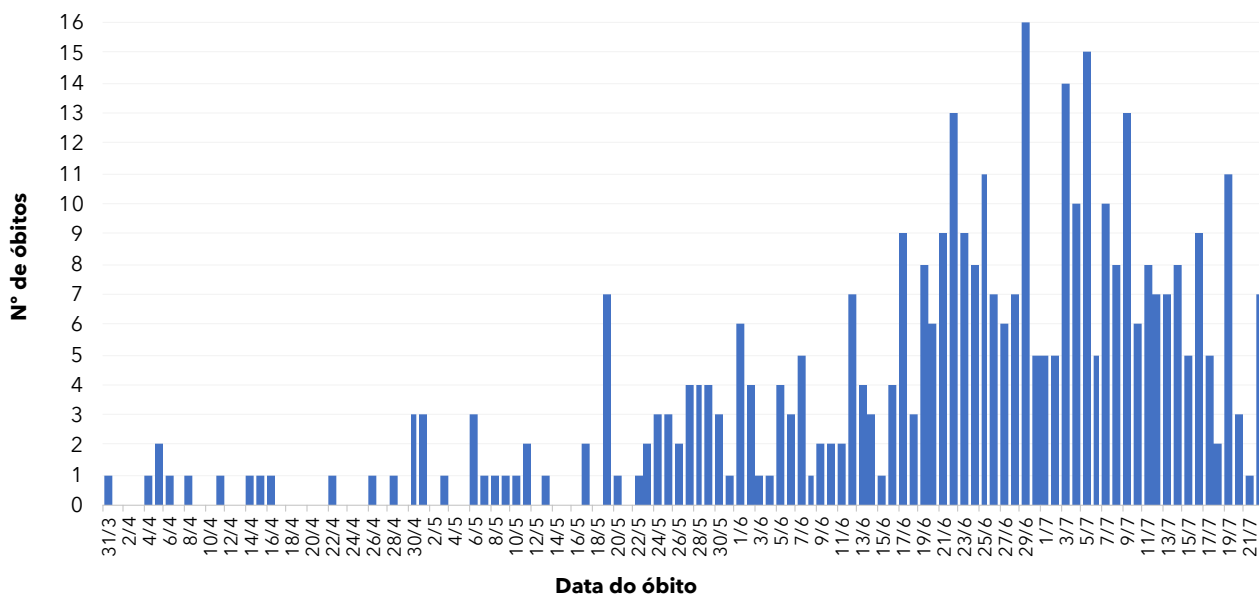
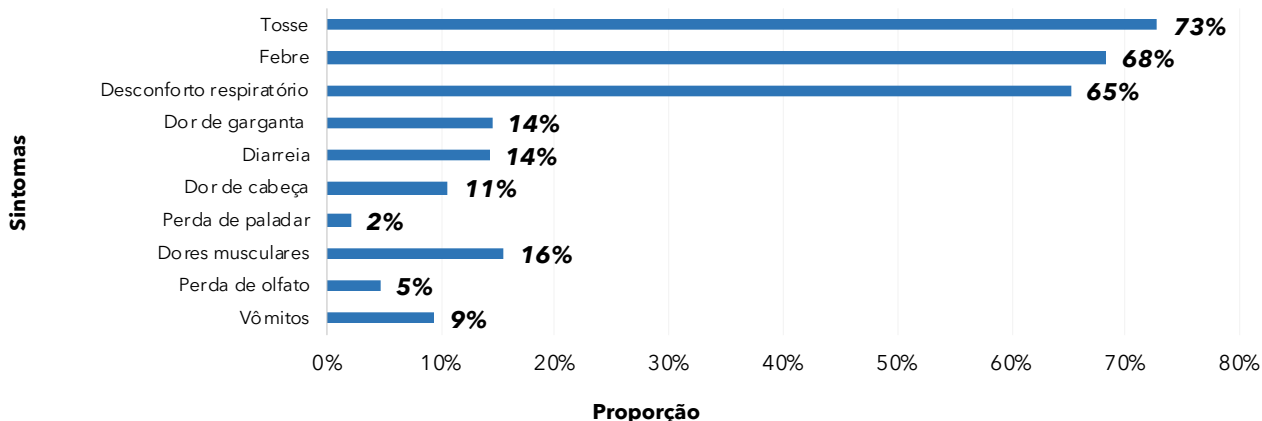


Figura 3 - Percentual dos sinais e sintomas apresentados dos casos com Síndrome Respiratória Aguda Grave



Fonte dos dados: SIVEP-Gripe; E-SUS VE e CIEVS-Goiânia/GEDAT/DVE/SVS

POR FAVOR, FIQUE EM CASA.



INFORME EPIDEMIOLÓGICO - COVID-19

Página 2

EDIÇÃO nº 113 - Dados preliminares, atualizados em 24.07.2020 às 12:00 horas

Quadro 1 - Óbitos confirmados segundo características sociodemográficas, sinais e sintomas, fatores de risco e tempo de internação na UTI

Características		Óbitos (n=398)	
		n	%
Sexo	Masculino	229	58%
	Feminino	169	42%
Idade	≥ 60 anos	307	77%
	40-59 anos	69	17%
	20-39 anos	21	5%
	10-19 anos	1	0%
Sinais e sintomas	Dispneia	324	81%
	Tosse	285	72%
	Febre	247	62%
Fatores de risco	Diabetes	126	32%
	Cardiopatia	165	41%
	Doença Renal	38	10%
	Pneumopatia	45	11%
	Obesidade	20	5%
	Hipertensão	79	20%
Tempo de internação na UTI	Internação em UTI*	283	71%
	< 5 dias	101	36%
	5 a 10 dias	86	30%
	>10 dias	96	34%
Profissional da Saúde	Sim	10	3%
	Não	388	97%

* Dentre os óbitos, 56 não foram internados em UTI e 59 estão em investigação.

Figura 4 - Número e percentual de casos segundo sexo

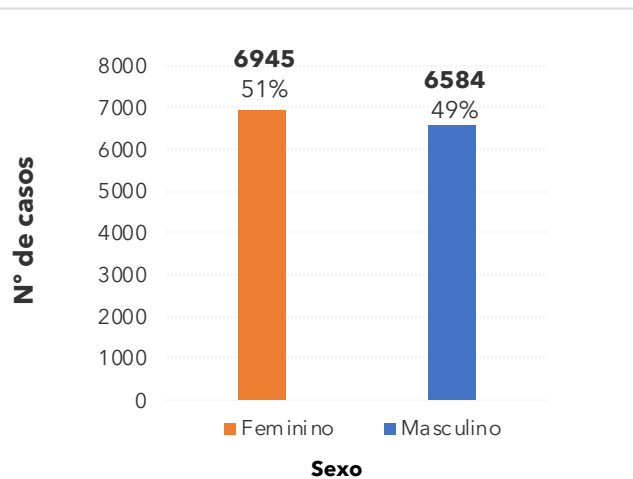


Figura 5 - Número e percentual de casos segundo faixa etária

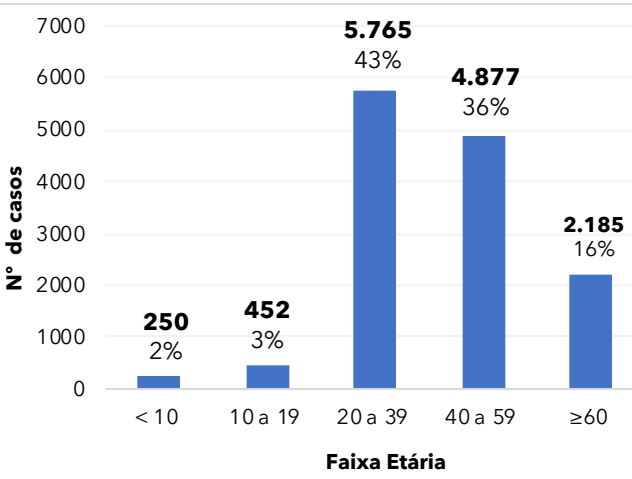
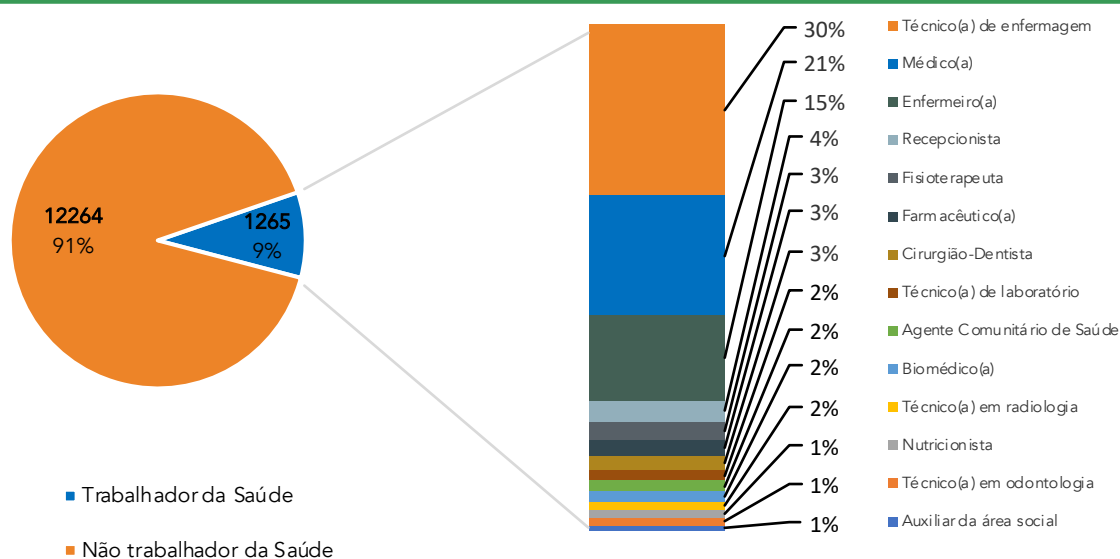


Figura 6 - Número e percentual de casos em profissionais da área da saúde de acordo com a categoria



Fonte dos dados: SIVEP-Gripe; E-SUS VE e CIEVS-Goiânia/GEDAT/DVE/SVS

POR FAVOR,
FIQUE EM CASA.



INFORME EPIDEMIOLÓGICO - COVID-19

Página 3

EDIÇÃO nº 113 - Dados preliminares, atualizados em 24.07.2020 às 12:00 horas

Figura 7 - Número e percentual de internação hospitalar e tipo de hospital dos casos

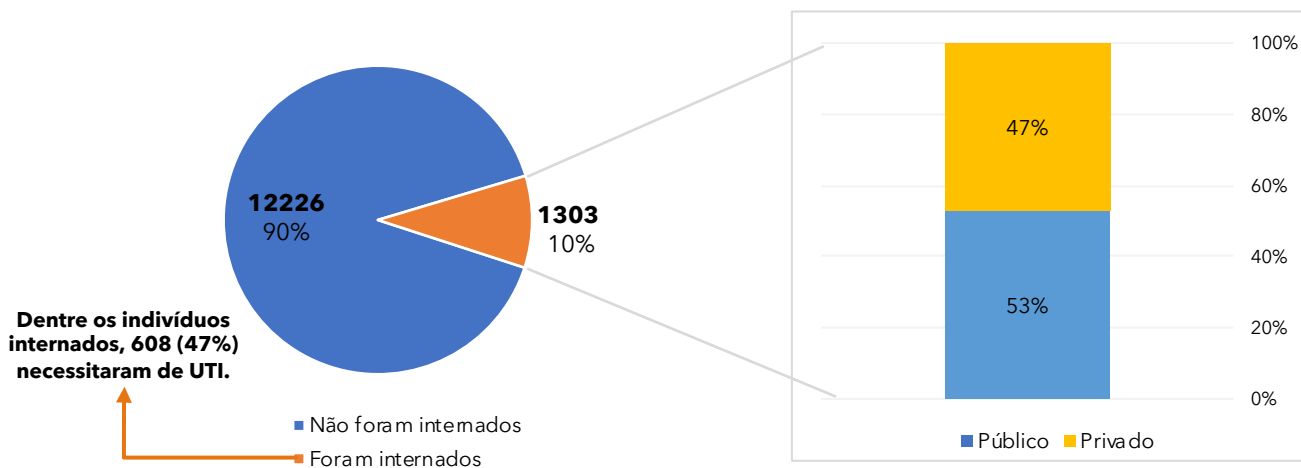


Figura 8 - Distribuição espacial dos casos por bairros e distritos sanitários no município de Goiânia

Bairro	Nº Casos confirmados
Setor Bueno	519
Setor Oeste	319
Jd. Guanabara	307
Jardim América	293
Jd. Novo Mundo	228
Parque Amazônia	218
Jd. Goiás	216
Setor Pedro Ludovico	181
Setor Leste Universitário	170
Conjunto Vera Cruz	141
Setor Central	141
Jd. Curitiba	131
Setor Marista	124
Jd. Nova Esperança	124
Res. Vale dos Sonhos I	109
Cidade Jardim	105
Vila Finsocial	104
Setor Aeroporto	104
Jd. Balneário Meia Ponte	104
Setor Recanto das Minas Gerais	102
Parque Atheneu	100
Setor Parque Tremendão	100
Setor Sudoeste	99
Setor Leste Vila Nova	99
Setor Negrão de Lima	98
Setor Urias Magalhaes	98
Setor Bela Vista	93
Setor Campinas	91
Setor Morada do Sol	84
Setor Sul	82
Res. Eldorado	73
Res. Recanto do Bosque	69
Jd. Europa	69
Nova Suíça	67
Capuava	66
Setor Santos Dumont	65
Setor Estrela Dalva	65
Santa Genoveva	64
Jd. Atlântico	63
Alto da Glória	61
Goiânia 2	60
Faicalville	58
Setor Coimbra	56
Setor Centro Oeste	56
Jd. Guanabara II	55
Setor São Jose	54
Vila Alpes	53
Setor Jaó	52
Res. Itaipú	51
Vila João Vaz	51
Setor Criméia Leste	50
Vila Redenção	50
Goiá	50
Setor dos Funcionários	50
Parque Industrial João Braz	49
Jd. Mariliza	49
Res. Aldeia do Vale	48
Res. Granville	47
Vila Santa Helena	46
Parque Anhanguera	46
Parque Oeste Industrial	45
Setor Novo Horizonte	44
São Francisco	44
Santo Hilário	42
Parque das Amendoeiras	42
Vila Mutirão I	41
Setor Norte Ferroviário	40
Res. Brisas da Mata	40
da Vitória	40
Jd. Guanabara III	40
Floresta	39
Vila Pedroso	38
Vila Itatiaia	37
Vila Jardim São Judas Tadeu	36
Jd. Presidente	34
Alphaville Flamboyant	34
Setor Candida de Moraes	33
Setor Criméia Oeste	33
Jd. Liberdade	33
Jd. Planalto	32
Res. Orlando de Moraes	31
Conjunto Primavera	31
Jd. Vila Boa	31
Res. Petropolis	30
Jd. Valência	30
Vila Concórdia	30
Outros	3284
Total bairros: 512	10611*

*Dentre 13.529 casos confirmados, 2.918 casos estão sob análise de CEP.

Fonte dos dados: SIVEP-Gripe; E-SUS VE e CIEVS-Goiânia/GEDAT/DVE/SVS

