

INFORME EPIDEMIOLÓGICO - COVID-19

Página 1

EDIÇÃO nº 48 - Dados preliminares, atualizados em 20.05.2020 às 12:00 horas



Global

4.731.458 Confirmados
316.169 óbitos

Fonte:

<https://www.who.int/emergencies/diseases/novel-coronavirus-2019/situation-reports/>



Brasil

271.628 Confirmados
17.971 óbitos

Fonte:

<https://covid.saude.gov.br/>



Goiás

1.843 Confirmados
73 óbitos

Fonte: <https://covid.saude.gov.br/>



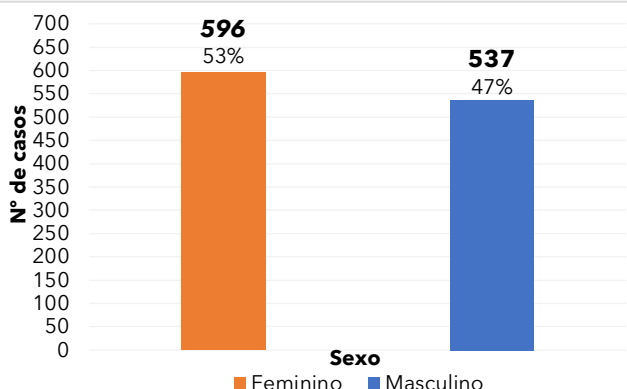
Goiânia

1.133 confirmados

35 óbitos

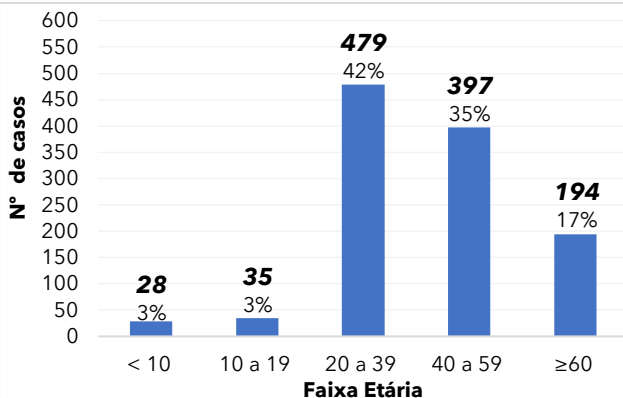
CASOS TOTAIS CONFIRMADOS DE INDIVÍDUOS RESIDENTES EM GOIÂNIA

Figura 1 - Número* e percentual de casos segundo sexo



*Dentre os 1.133 casos confirmados, 585 (52%) estão sob investigação epidemiológica.

Figura 2 - Número* e percentual de casos segundo faixa etária



*Dentre os 1.133 casos confirmados, 585 (52%) estão sob investigação epidemiológica.

Figura 3 - Número e percentual de casos em profissionais da área da saúde de acordo com a categoria

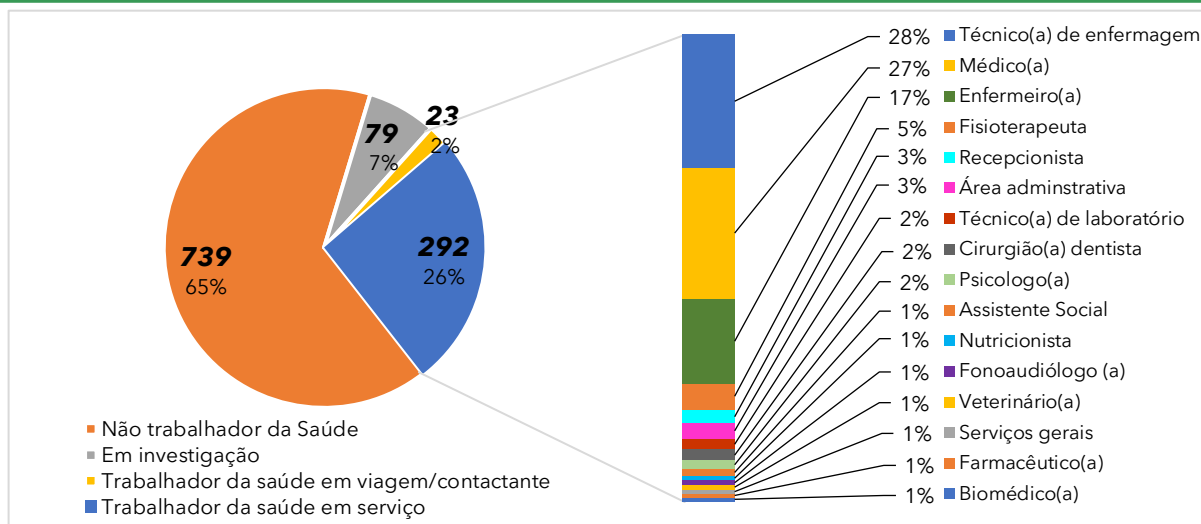


Figura 4 - Casos confirmados acumulados por data da notificação

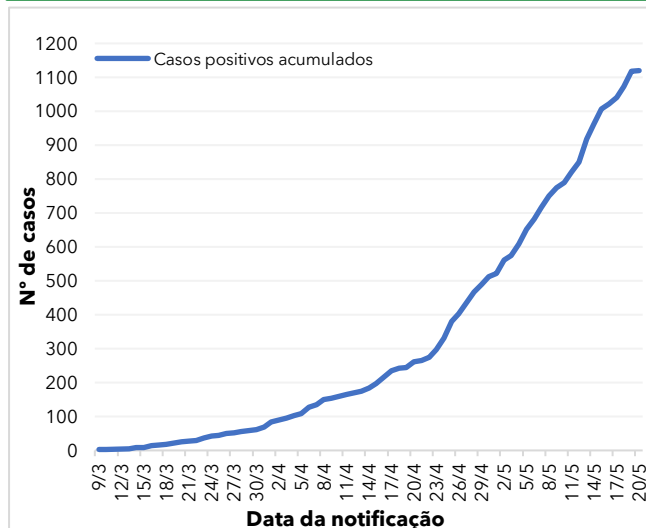


Figura 5 - Casos confirmados acumulados por data de ocorrência do óbito



Fonte dos dados: Red-CAP; E-SUS VE e CIEVS-Goiânia/GEDAT/DVE/SVS

POR FAVOR, FIQUE EM CASA.

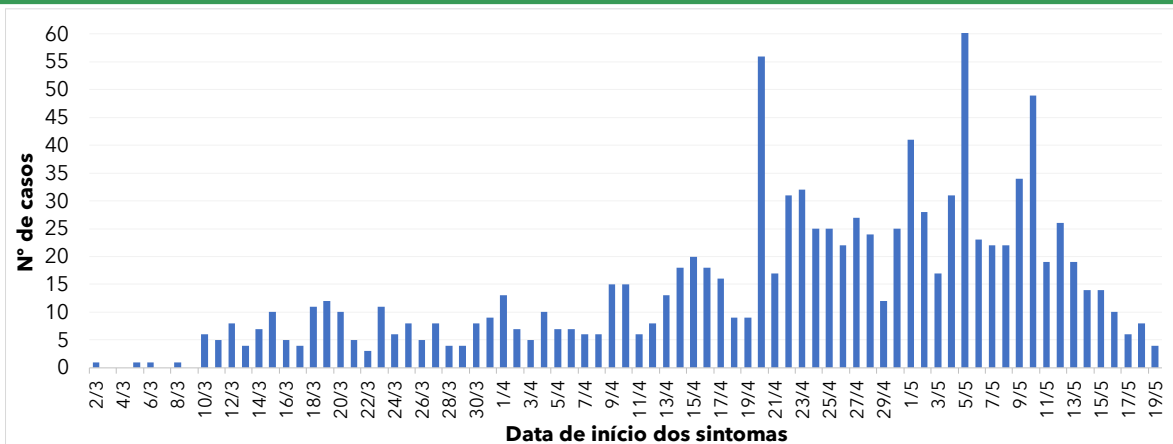


INFORME EPIDEMIOLÓGICO - COVID-19

Página 2

EDIÇÃO nº 48 - Dados preliminares, atualizados em 20.05.2020 às 12:00 horas

Figura 6 - Distribuição dos casos confirmados por data de início dos sintomas



CASOS CONFIRMADOS COM INVESTIGAÇÃO CONCLUÍDA DE INDIVÍDUOS RESIDENTES EM GOIÂNIA

Figura 7 - Percentual de sintomas apresentados dos 548 casos com investigação concluída

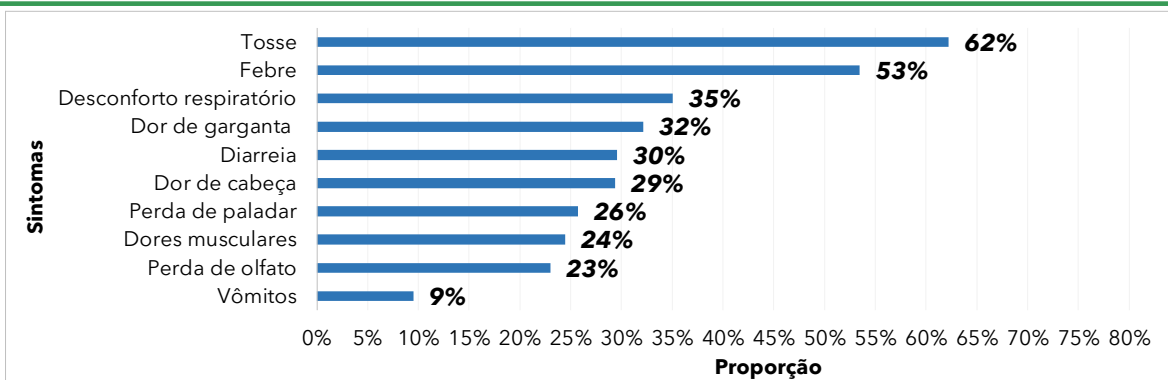


Figura 8 - Número e percentual de internação hospitalar e tipo de hospital dos 548 casos com investigação concluída

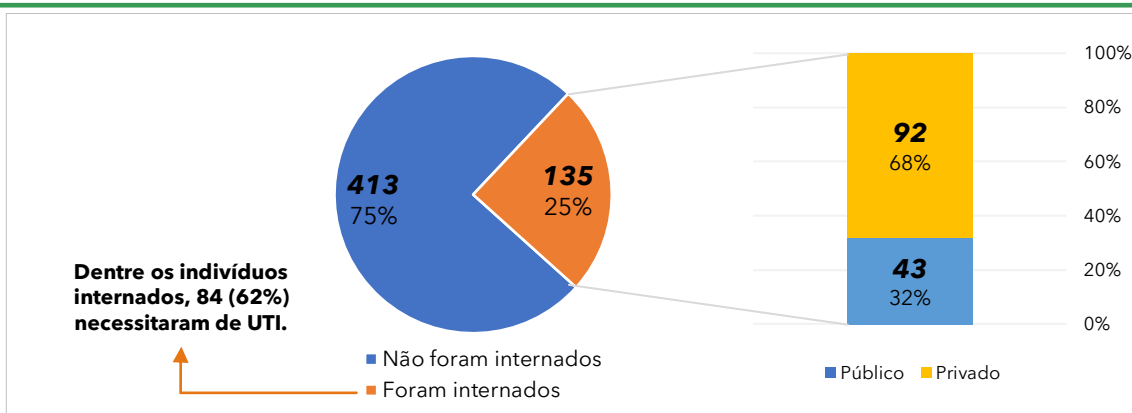
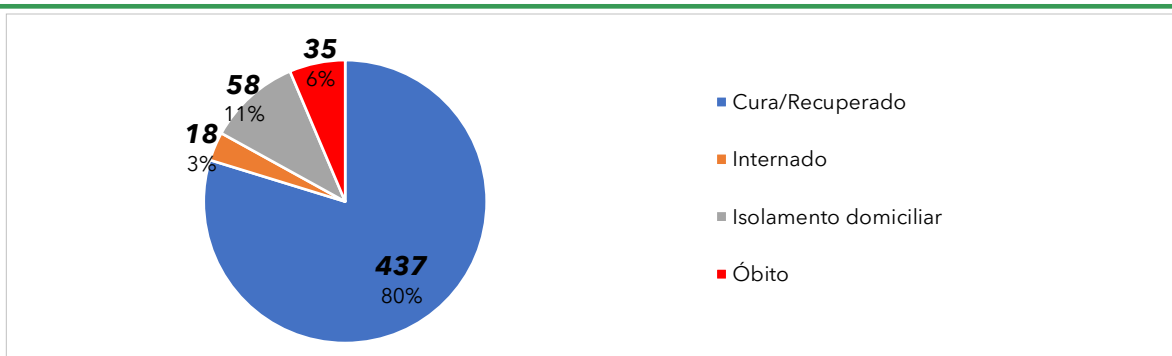


Figura 9 - Número e percentual de evolução dos 548 casos com investigação concluída



Fonte dos dados: Red-CAP; E-SUS VE e CIEVS-Goiânia/GEDAT/DVE/SVS

POR FAVOR, FIQUE EM CASA.



INFORME EPIDEMIOLÓGICO - COVID-19

Página 3

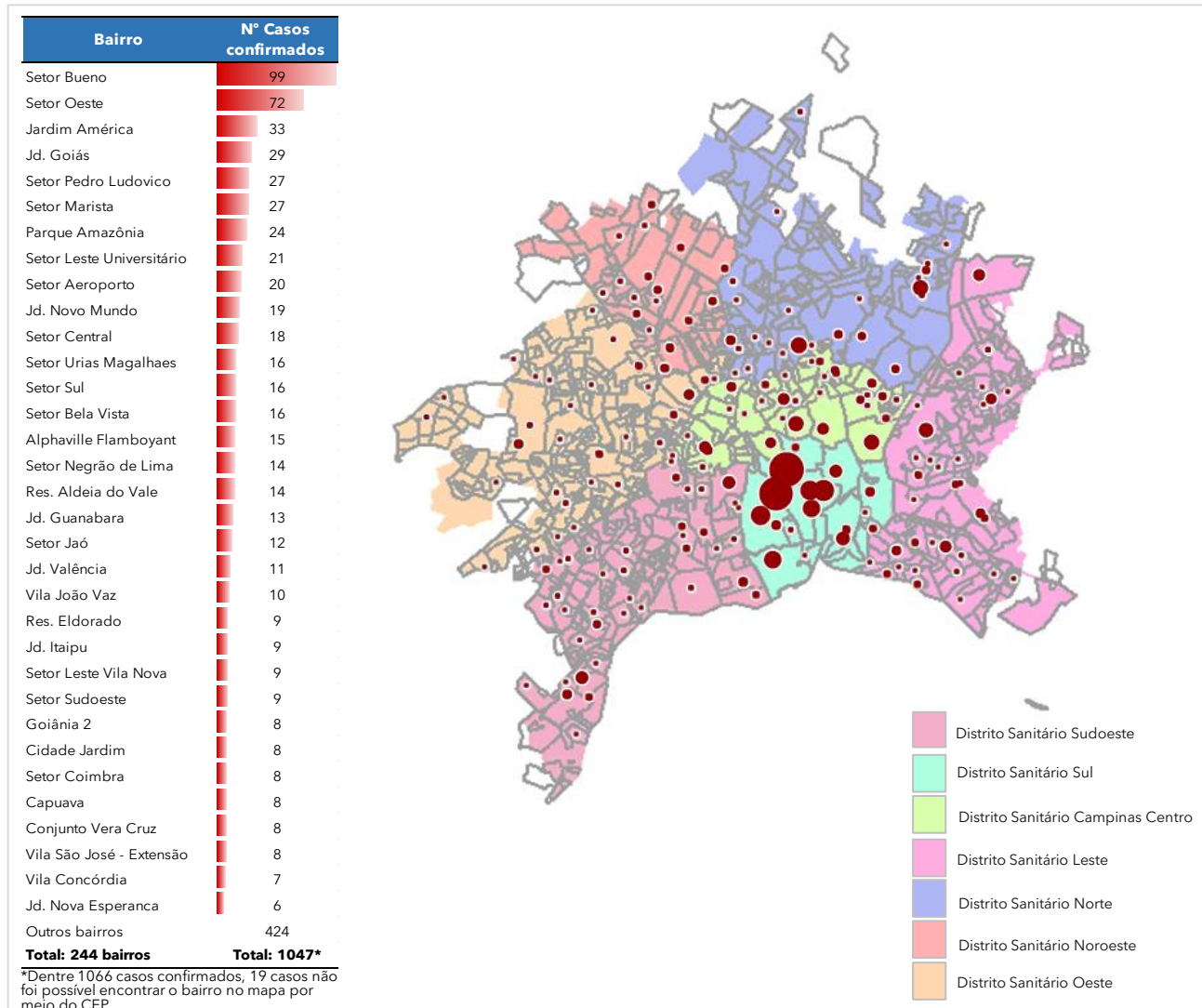
EDIÇÃO nº 48 - Dados preliminares, atualizados em 20.05.2020 às 12:00 horas

CASOS CONFIRMADOS COM INVESTIGAÇÃO CONCLUÍDA DE INDIVÍDUOS RESIDENTES EM GOIÂNIA

Quadro 1 - Óbitos confirmados segundo características sociodemográficas, sintomas, fatores de risco e tempo de internação na UTI

Características		Óbitos (n=35)	
		n	%
Sexo	Masculino	24	69%
	Feminino	11	31%
Idade	≥ 60 anos	28	80%
	40-59 anos	5	14%
	20-39 anos	2	6%
Sintomas	Dispneia	27	77%
	Tosse	25	71%
	Febre	23	66%
	Diabetes	15	43%
Fatores de risco	Cardiopatia	12	34%
	Doença Renal	7	20%
	Pneumopatia	6	17%
	Obesidade	6	17%
	Hipertensão	5	14%
Tempo de internação na UTI	Internação em UTI	24	69%
	< 5 dias	8	33%
	5 a 10 dias	7	29%
Profissional da Saúde	>10 dias	9	38%
	Sim	3	8%
	Não	32	89%

Figura 10 - Distribuição espacial dos casos por bairros e distritos sanitários no município de Goiânia



Fonte dos dados: Red-CAP; E-SUS VE e CIEVS-Goiânia/GEDAT/DVE/SVS

