



PREFEITURA DE GOIÂNIA

RELATÓRIO GLOBAL DO CONTROLE INTERNO EXERCÍCIO DE 2024



Rogério Oliveira da Cruz
Prefeito do Município de Goiânia

Goiânia ● Abril de 2025

RELATÓRIO GLOBAL DO CONTROLE INTERNO EXERCÍCIO DE 2024

I – ATIVIDADES DESEMPENHADAS PELAS DIRETORIAS E GERENCIAS DA CONTROLADORIA-GERAL DO MUNICÍPIO DURANTE O EXERCÍCIO DE 2024.

A Controladoria-Geral do Município – CGM, por força do disposto no artigo 104, § 1º, da Lei Orgânica do Município de Goiânia, constitui-se no órgão responsável pelo Sistema de Controle Interno, no âmbito do executivo municipal, devidamente regulamentado pelos Decretos Municipais nº 3.914, de 28 de dezembro de 2001 e amparado pelo Decreto Municipal nº 179, de 14 de janeiro de 2021 (Regimento Interno), em atendimento do disposto na Resolução Normativa nº 004/2001 e Instrução Normativa nº 08/2021, editadas pelo Tribunal de Contas dos Municípios do Estado de Goiás – TCM.

Enquanto órgão responsável pelo Sistema de Controle Interno é de sua competência dentre outras, a análise de prestações de contas, das subvenções sociais, dos adiantamentos e dos auxílios concedidos pelo poder público municipal. Sendo, portanto, sua atribuição, o exame de todas as contas da administração pública municipal.

Dentro dos limites de sua competência, adotando como base a Resolução Normativa nº 003/91, Instrução Normativa nº 08/2015, editadas pelo TCM, vêm tempestivamente, apresentar Relatório Analítico e Geral do Controle Interno das prestações de contas, dos adiantamentos/cartão corporativo, auxílios, subvenções sociais concedidos pelo poder público municipal no exercício de 2024, dos balancetes, dos processos de obras, das auditorias realizadas e das avaliações patrimoniais bem como do acompanhamento das ações previstas no PPA 2022/2025. Ressalva-se ainda que por força do item VII do Art. 2º do Decreto Municipal nº. 2.539 de 27/12/2006, as guardas dos documentos, que compõem as contas de gestão, ficam sob a responsabilidade dos respectivos órgãos, podendo ser requisitados pelo Sistema de Controle Interno e TCM, a qualquer tempo.

1 – RELATÓRIO DAS ATIVIDADES DESEMPENHADAS PELA SECRETARIA GERAL

A Controladoria-Geral do Município, através da Secretaria Geral, unidade subordinada à Chefia de Gabinete do Controlador-Geral, no uso de suas atribuições legais, conferidas pelo Regimento Interno da Controladoria-Geral do Município, por meio do Art. 15 do Decreto nº 179, de 14 de janeiro de 2021, em 2024 realizou as seguintes atividades, conforme quadro abaixo:

Discriminação das Atividades	Quantidade
Certificado	3.046
Certificado de Verificação de Contas	303
Despachos	2.769
Editais	146
E-mail	240
Julgamentos	65
Memorandos	339
Ofícios Expedidos	1.388
Portarias	570
Total	8.866

2 – RELATÓRIO DOS TRABALHOS REALIZADOS PELA OUVIDORIA GERAL

A Controladoria-Geral do Município, através da Gerência de Atendimento ao Público, unidade subordinada à Ouvidoria Geral, no uso de suas atribuições legais, conferidas pelo Regimento Interno da



Controladoria-Geral do Município, por meio dos Arts. 20 e 21 do Decreto nº 179, de 14 de janeiro de 2021, em 2024 realizou as seguintes atividades, conforme quadros abaixo:

Tipos de Manifestações	Quantidade
Reclamações, Denúncias, Solicitações e Elogios	10.853
Pedidos de Acesso à Informação	4.618

Tipos de Processos	Quantidade
Despachos	2.759
Memorandos	262
Processos de Irregularidade	3.844
Respostas Recebidas e Encaminhadas aos Requerentes	7.287
Total Geral	14.152

Treinamentos e Capacitações	Quantidade
Visitas institucionais para capacitação e orientação de servidores	389
Eventos oficiais para troca de experiências entre instituições	14

3 – RELATÓRIO DO ACOMPANHAMENTO DOS PROCESSOS DA GERÊNCIA DE EXAME PRÉVIO

A Controladoria-Geral do Município, através da Gerência de Exame Prévio, unidade subordinada à **Diretoria de Controle da Gestão**, no uso de suas atribuições legais, conferidas pelo Regimento Interno da Controladoria-Geral do Município, por meio dos Arts. 22 e 23 do Decreto nº 179, de 14 de janeiro de 2021, apreciou no decorrer do exercício de 2024, 7.214 (sete mil e duzentos e quatorze) processos sobre contratação e faturamento de despesas públicas, conforme quadro abaixo.

Processos Analisados por Fase

Tipos de Processos	Quantidade
Certificados (até 50.000,00)	2.508
Certificados (50.000,00 até 200.000,00)	703
Certificados (acima de 200.000,00)	3.084
Diligências	845
Anulação EMP-TLD	61
Ressalvas	02
Ressalvas Empresas	01
Conferência	10
Total Geral Analisado	7.214
Resumo	Quantidade
Total de Processos Físicos/SEI	7.214
Total Geral	7.214

4 – RELATÓRIO DO ACOMPANHAMENTO DOS PROCESSOS DA GERÊNCIA DE ANÁLISE DE CONTAS DA GESTÃO

A Controladoria-Geral do Município, através da Gerência de Análise de Contas da Gestão, unidade subordinada à **Diretoria de Controle da Gestão**, no uso de suas atribuições legais, conferidas pelo Regimento Interno da Controladoria-Geral do Município, por meio dos Arts. 22 e 24 do Decreto nº 179, de 14 de janeiro de 2021. Durante o exercício de 2024, foram emitidos 1.125 (um mil cento e vinte e cinco) Pareceres de Auditoria e 989 (novecentos e oitenta e nove) Despachos, sobre prestação de contas dos assuntos abaixo especificados.





4.1 – Subvenção Social – Natureza de Despesa 33504300

O Município de Goiânia concedeu a diversas entidades, a título de subvenção social, no exercício de 2024, o montante de **R\$ 5.952.947,97** (cinco milhões, novecentos e cinquenta e dois mil, novecentos e quarenta e sete reais e noventa e sete centavos), sendo:

Subvenções Sociais Concedidas pelo Município de Goiânia no exercício de 2024

Órgão	Valores Pagos
2850 – Fundo Municipal de Assistência Social	616.000,00
2851 – Fundo de Apoio a Criança e Adolescente	2.261.224,46
2852 – Fundo Municipal do Idoso	3.075.723,51
Total Geral	5.952.947,97

Embora, no exercício de 2024, foi concedido o montante de **R\$ 5.952.947,97** (cinco milhões, novecentos e cinquenta e dois mil, novecentos e quarenta e sete reais e noventa e sete centavos), não foi protocolado no Controle Interno nenhum processo de prestação de contas dos recursos liberados no exercício.

4.2 – Adiantamento/Cartão Corporativo

O município de Goiânia concedeu no exercício de 2024, adiantamentos/cartão corporativo concedido a servidores para custearem despesas miúdas de pronto pagamento com fulcro nos artigos 68 e 69 da Lei Federal nº 4.320/64, no montante de **R\$ 8.537.907,14** (Oito milhões, quinhentos e trinta e sete mil, novecentos e sete reais e quatorze centavos), sendo:

4.2.1 – Recursos concedidos pelo Município de Goiânia na formalidade de adiantamento em 2024 na Natureza de Despesa – 33903096.

Órgão		Valores		
		Pago	Recolhido	Saldo
1101	Secretaria Municipal de Governo	8.000,00	0,00	8.000,00
1750	Fundo M. de Man. e Des. do Ensino	8.438.952,14	1.006.201,04	7.432.751,10
Total		8.446.952,14	1.006.201,04	7.440.751,10

4.2.2 – Recursos concedidos pelo Município de Goiânia na formalidade de adiantamento em 2024 na Natureza de Despesa – 33903996.

Órgão		Valores		
		Pago	Recolhido	Saldo
1101	Secretaria Municipal de Governo	12.000,00	0,00	12.000,00
1750	Fundo M. de Man. e Des. do Ensino	78.955,00	0,00	78.955,00
Total		90.955,00	0,00	90.955,00

* Os adiantamentos concedidos referem-se a repasse de recursos às Escolas/CMEI, para manutenção e custeio, às instituições que ainda não criaram os respectivos Conselhos Escolares e Conselhos Gestores.

4.2.3 – Análise realizada de acordo com:

Lei Federal nº 4.320/1964;

Instrução Normativa Nº 01/2021 – SEFIN

Decreto Municipal nº 179/2021 – Institui o Sistema de Controle Interno;

Processos analisados por fase

Discriminação	Quantidade
Pareceres Regularidade Formal	17
Pareceres Regularidade Formal Com Ressalvas	00



Diligenciados	05
Rejeitados	00
Total (1)	22

4.3 – Auxílios de Capital e Contribuições

4.3.1 – Auxílios de Capital

O Município de Goiânia em 2024 concedeu Auxílio de Capital a entidades diversas no montante de **R\$ 4.508.503,89** (Quatro milhões, quinhentos e oito mil, quinhentos e três reais e oitenta e nove centavos), de acordo com Lei Municipal nº. 8.183, de 17/09/2003.

Auxílios de Capital concedidos pelo Município de Goiânia no exercício de 2024

Órgão	Valores		
	Pago	Recolhido	Saldo
1750 – Fundo Mun. de M. e Des. do Ensino	4.508.503,89	303.949,27	4.204.554,62
Total	4.508.503,89	303.949,27	4.204.554,62

4.3.2 – Contribuições

O Município de Goiânia em 2024 concedeu contribuições às entidades diversas no montante de **R\$ 260.684.652,55** (duzentos e sessenta milhões, seiscentos e oitenta e quatro mil, seiscentos e cinquenta e dois reais e cinquenta e cinco centavos), de acordo com Lei Municipal nº. 8.183, de 17/09/2003.

Contribuições concedidas pelo Município de Goiânia no exercício de 2024.

Órgão	Valores		
	Pago	Recolhido	Saldo
1601 – Secretaria Municipal de Finanças	269.962,12	0,00	269.962,12
1750 – Fundo Mun. de M. e Des. do Ensino	104.588.764,44	8.188.698,17	96.400.066,27
2001 – Secretaria Municipal de Cultura	11.977.962,57	3.152.650,00	8.825.312,57
2050 – Fundo de Apoio a Cultura	2.526.168,08	3.521.064,96	- 994.896,88
2150 – Fundo Municipal de Saúde	78.167.107,52	9.373.609,45	68.793.498,07
2801 – Sec. Mun. De Desenv. Humano e Social	6.428.406,27	390.000,00	6.038.406,27
2850 – Fundo Municipal de Assistência Social	2.767.821,00	150.000,00	2.617.821,00
3601 – Sec. Mun. de P. Para as Mulheres	240.000,00	160.000,00	80.000,00
5101 – Ins. de Prev. dos S. Municipais	3.500,00	0,00	3.500,00
5201 – Sec. Mun. D. H. P. Afirmativas	2.019.203,14	0,00	2.019.203,14
5601 – Agencia M. do Meio Ambiente	3.230.000,00	0,00	3.230.000,00
6601 – Agência Mun. de T., Eventos e Lazer	6.831.406,28	2.401.203,14	4.430.203,14
6801 – Agencia de Regulação de Goiânia	21.900,00	0,00	21.900,00
6901 – Sec. Mun. de Relações Institucionais	12.322.030,28	2.050.000,00	10.272.030,28
7201 – Secretaria Municipal dos Esportes	29.290.420,85	1.670.000,00	27.620.420,85
Total	260.684.652,55	31.057.225,72	229.627.426,83

4.3.3 – Processos analisados por fase – Auxílios de Capital/Contribuições

Discriminação	Quantidade
Pareceres Regularidade Formal	219
Pareceres Regularidade Formal Com Ressalvas	873
Diligenciados	969
Rejeitados	01
Errata	15
Total	2.077





4.4 – Outros Processos de Prestação de Contas (Convênios)

Discriminação	Quantidade
Pareceres Regularidade Formal	00
Pareceres Regularidade Formal Com Ressalvas	00
Diligenciados	06
Despacho IN 002/2022	09
Rejeitados	00
Total	15

5 – RELATÓRIO DO ACOMPANHAMENTO DOS PROCESSOS DA GERÊNCIA DE ANÁLISE DE CONTRATOS E CONVÊNIOS

A Gerência de Análise de Contratos e Convênios, unidade integrante da estrutura da Diretoria de Controle da Gestão, no uso de suas atribuições legais, conferidas pelo Regimento Interno da Controladoria-Geral do Município, por meio dos Arts. 22 e 25 do Decreto nº 179, de 14 de janeiro de 2021, em 2024 realizou as seguintes atividades, conforme quadro abaixo.

Processos	Quantidade
1. Certificado	1.821
2. Despacho Diligência	308
3. Despacho	295
4. Não Sequenciamento Do Ato	01
5. Conferência	13
6. Registro E Controle	06
7. Erro De Tramitação	666
8. Envio Colare E Transparência	15
9. Altera Dados TCM	21
10. Cadastro SCC	02
Total De Processos Geral	3.148

6 – RELATÓRIO DO ACOMPANHAMENTO DOS PROCESSOS DA GERÊNCIA DE ANÁLISE DE OBRAS PÚBLICAS

A Gerência de Análise de Obras Públicas, unidade integrante da estrutura da Diretoria de Controle da Gestão, no uso de suas atribuições legais, conferidas pelo Regimento Interno da Controladoria-Geral do Município, por meio dos Arts. 22 e 26 do Decreto nº 179, de 14 de janeiro de 2021, no cumprimento de suas funções regimentais, no decorrer do ano de 2024 analisou 683 (seiscentos e oitenta e três) processos versando sobre notas técnicas, contratações, termos aditivos e medições de obras e serviços de engenharia, tendo a equipe técnica realizado 63 (sessenta e três) inspeções (visitas técnicas) às diversas obras em andamento e/ou paralisadas na capital. O quadro seguinte sintetiza o resultado conferido aos processos examinados:

Discriminação das Atividades	Quantidade
Despacho	462
Memorando	75
Relatório de Análise	143
Nota Técnica	03
Visita Técnica	63
Total Geral	746





7 – RELATÓRIO DO ACOMPANHAMENTO DOS PROCESSOS DA GERÊNCIA DE CONTAS DE GOVERNO

A Gerência de Contas de Governo, unidade integrante da estrutura da Diretoria de Controle da Gestão, no uso de suas atribuições legais, conferidas pelo Regimento Interno da Controladoria-Geral do Município, por meio dos Arts. 22 e 27 do Decreto nº 179, de 14 de janeiro de 2021, em 2024 realizou as seguintes atividades, conforme quadro abaixo:

7.1 – Balancetes examinados sob a égide da Lei Federal nº 4.320/1964

Análise realizada de acordo com: Lei Federal nº 4.320/1964 e Decreto Municipal nº 3.914/2001 – Institui o Sistema de Controle Interno.

Processos	Quantidade
Regularidade Formal	55
Regularidade Formal Com Ressalvas	230
Diligência	20
Rejeitado	--
Total	305

7.2 – Balancetes Examinados sob a égide da Lei Federal nº 6.404/1976:

Processos	Quantidade
Regularidade Formal	13
Regularidade Formal Com Ressalvas	--
Diligência	02
Rejeitado	--
Total	15

7.3 – Total dos Balancetes examinados sob a égide da Lei Federal nº 4.320/1964 e sob a égide da Lei Federal nº 6.404/1976

Processos	Quantidade
Regularidade Formal	68
Regularidade Formal Com Ressalvas	230
Diligências	22
Rejeitado	--
Total Geral	320

8 – RELATÓRIO DO ACOMPANHAMENTO DOS PROCESSOS DA GERÊNCIA DE AUDITORIA GERAL

A Gerência de Auditoria Geral, unidade integrante da estrutura da **Diretoria de Auditoria Geral**, no uso de suas atribuições legais, conferidas pelo Regimento Interno da Controladoria-Geral do Município, por meio dos Arts. 28 e 29 do Decreto nº 179, de 14 de janeiro de 2021, em 2024 realizou 1.343 (um mil, trezentos e quarenta e três), auditorias conforme quadro abaixo:

Tipos de Processos	Quantidade
Execução de Auditorias	67
Auditorias	22
Folha de Pagamento Auditada	178
Parecer de Aprovação	185
Parecer com Ressalva	01
Diligência	381
Despacho	385
Memorando	124
Total	1.343



9 – RELATÓRIO DO ACOMPANHAMENTO DOS PROCESSOS DA GERÊNCIA DE AUDITORIA DA FOLHA DE PAGAMENTO

A Gerência de Auditoria da Folha de Pagamento, unidade integrante da estrutura da **Diretoria de Auditoria Geral**, no uso de suas atribuições legais, conferidas pelo Regimento Interno da Controladoria-Geral do Município, por meio dos Arts. 28 e 30 do Decreto nº 179, de 14 de janeiro de 2021, em 2024 realizou as seguintes atividades, conforme quadro abaixo:

Discriminação das Atividades	Quantitativo
Execução de auditoria	67
Auditoria	22
Folha de Pagamento auditada	178
Parecer aprovado	185
Parecer com ressalva	01
Diligência	381
Despacho	385
Memorando	124
Total dos Procedimentos	1.343

10 – RELATÓRIO DO ACOMPANHAMENTO DOS PROCESSOS DA CORREGEDORIA-GERAL

A Corregedoria Geral é a unidade de controle disciplinar, orientação técnica e fiscalização integrante da Controladoria-Geral do Município, no uso de suas atribuições legais, conferidas pelo Regimento Interno da Controladoria-Geral do Município, por meio dos Arts. 31 a 38 do Decreto nº 179, de 14 de janeiro de 2021, em 2024 realizou as seguintes atividades, conforme quadro abaixo:

10.1 – Comissão Permanente de Processo Administrativo Disciplinar – CPPAD

Discriminação das Atividades	Quantitativo
Ata de Instalação/Comunicados de Instalação e Ata de Deliberação	258
Certidão	01
Comunicação Interna	26
Despacho	09
Intimações	206
Mandado de Citação	42
Memorando	96
Minuta	83
Notificação	37
Relatório Final	42
Termo (encerramento, revelia, indicição e juntada)	74
Declaração de Comparecimento	26
Oitiva de testemunha /Interrogatório	92
Total de Procedimentos	992

10.2 – Comissão Permanente de Sindicância/CPSIND

Discriminação das Atividades	Quantitativo
Atas de Reunião	21
Mandados de Intimação	05
Memorandos [diligências processuais ou edição de Portarias]	19
Minutas	08
Termos de Audiência de testemunha/servidor	07
Certidões	02





Termos de Encerramento	05
Termos de Indicação/Revelia/Juntada	00
Convite	01
Relatórios Conclusivos	05
Despachos	05
Vistórias	01
TOTAL	79

10.3 – Comissão Especial de Processo Administrativo de Responsabilização de Pessoa Jurídica

Discriminação das Atividades	Quantitativo
Ata de Reunião	04
Certidão	-
Despacho	02
Ofício	-
Mandado de Intimação	01
Memorando	07
Minuta	04
Notificação	-
Relatório Final	-
Termo	01
Total de Procedimentos	19

10.4.1 – Comissão Especial de Processo Administrativo Disciplinar 01/CESPAD – 01

Discriminação das Atividades	Quantitativo
Atas de Reunião	305
Notificações Prévias	40
Mandados de Intimação	257
Memorandos [diligências processuais ou edição de Portarias]	168
Declarações	66
Minutas	119
Quesitos Junta Médica	0
Termos de Audiência de testemunha/servidor	125
Certidões	124
Termos de Encerramento	36
Termos de Indicação/Revelia/Juntada	40
Mandados de Citação	38
Relatórios Conclusivos	33
Despachos	29
Solicitação de Consulta	1
Total	1.381

10.4.2 – Comissão Especial de Processo Administrativo Disciplinar 02

Discriminação das Atividades	Quantitativo
Ata de Reunião	235
Certidão	01
Declaração de Comparecimento	44
Despacho	04
Intimações	120
Mandado de Citação	29
Memorando	191
Minuta	147
Notificação	39
Relatório Final	32



Termo (encerramento, revelia, indicição e juntada)	105
Oitiva de testemunha	33
Interrogatório	27
Total de Procedimentos	1007

10.5 – Comissão Especial de Processo Administrativo Disciplinar – CESPAD-03

Discriminação das Atividades	Quantitativo
Ata deliberação	258
Comunicado	44
Certidão	28
Declaração	18
Despacho	05
Intimações	95
Mandado de Citação	60
Memorando	143
Minuta	131
Notificação Prévia	46
Relatório Conclusivo	44
Requerimento	07
Termo de Comparecimento	19
Termo (revelia, indicição e juntada de documento)	85
Termo de Audiência de Interrogatório	54
Termo de Audiências de Oitiva de Testemunha	32
Termo de Encerramento	45
Total de Procedimentos	1.114

10.6 – Processos Analisados Pela Corregedoria Geral do Município

Discriminação das Atividades	Quantitativo
Atesto de Ligações Telefônicas	01
Certidão	02
Convocação	05
Declaração	03
Defesa	60
Despacho	705
Despacho - Diligência	511
Memorando	137
Minuta	158
Relatório	07
Relatório de Atividade Correcional	27
Requerimento	14
Vistos em Inspeção (Inicial/Final) PAD	147
Vistos em Inspeção (Inicial/Final) SIND	126
Total dos Procedimentos	1.903

11 – RELATÓRIO DO ACOMPANHAMENTO DOS PROCESSOS DA ADVOCACIA SETORIAL

A Advocacia Setorial da Controladoria-Geral do Município, no uso de suas atribuições legais, conferidas pelo Regimento Interno da Controladoria-Geral do Município, por meio dos Art. 19 do Decreto nº 179, de 14 de janeiro de 2021, em 2024 realizou as seguintes atividades, conforme quadro abaixo:





Discriminação das Atividades	Quantitativo
Ato de Verificação de Posse	1.672
Despacho	418
Despacho-Diligência	527
Memorando	72
Parecer Jurídico	1.291
Requerimento	17
Total	3.997

II – RELATÓRIO DO ACOMPANHAMENTO DO PPA / LDO / LOA

As ações desenvolvidas pelo município no exercício de 2024 foram estimadas e fixadas através da Lei nº 11.134, de 10 de janeiro de 2024, previstas nos Artigos 09 a 40 do Decreto nº 173, de 12 de janeiro de 2024 e na Lei nº 11.026, de 15 de agosto de 2023, a qual aprovou as diretrizes para a elaboração da Lei Orçamentária de 2024, estando estas ações contempladas na Lei Municipal nº 10.683 de 30 de setembro de 2021, alterada pela Lei Municipal nº 10.718 de 29 de dezembro de 2021, que aprovou o Plano Plurianual para o quadriênio 2022/2025.

As execuções das ações previstas para o ano de 2024 ocorreram, conforme quadro constante do anexo 01.

1 – Execução Orçamentária por Funções de Governo

Função	Valor Autorizado (a)	Valor Realizado (b)	% Realizado	
			/Autorizado (c=b/a)	/Total (d=b/Total)
Legislativa	242.571.000,00	231.677.276,14	95,51%	2,43%
Essencial A Justiça	4.763.887,80	4.757.572,01	99,87%	0,05%
Administração	2.018.669.154,43	1.840.870.847,44	91,19%	19,31%
Segurança Pública	5.571.951,24	3.846.168,29	69,03%	0,04%
Assistência Social	65.040.667,95	26.976.829,01	41,48%	0,28%
Previdência Social	1.247.403.000,00	1.210.887.874,90	97,07%	12,70%
Saúde	2.422.457.364,62	2.246.962.078,54	92,76%	23,57%
Trabalho	1.863.291,88	1.293.451,03	69,42%	0,01%
Educação	2.054.417.578,61	1.986.442.015,08	96,69%	20,83%
Cultura	37.881.497,13	5.083.236,95	13,42%	0,05%
Direitos Da Cidadania	25.697.410,98	14.997.835,10	58,36%	0,16%
Urbanismo	96.733.570,02	81.535.976,02	84,29%	0,86%
Habitação	67.491.655,66	41.792.508,25	61,92%	0,44%
Saneamento	748.382.442,23	692.888.484,88	92,58%	7,27%
Gestão Ambiental	15.687.200,00	3.692.711,67	23,54%	0,04%
Ciência E Tecnologia	16.045.303,00	14.961.763,41	93,25%	0,16%
Comércio e Serviços	8.875.037,49	6.546.040,79	73,76%	0,07%
Transporte	968.175.444,06	525.319.704,03	54,26%	5,51%
Desporto e Lazer	40.577.434,05	37.367.590,58	92,09%	0,39%
Encargos Especiais	562.495.328,16	556.506.360,95	98,94%	5,84%
Reserva de Contingência	12.021,85	0,00	0,00%	0,00%
Despesas (Exceto Intraorçamentárias) (I)	10.650.812.241,16	9.534.406.325,07	89,52%	100,00%

Na análise dos valores empenhados por funções de governo os índices de maior comprometimento foram nas áreas da saúde e educação em 23,57% e 20,83%, respectivamente, em relação ao total da despesa. Houve vinculação de recursos, conforme Demonstrativo Da Despesa Por Função, Subfunção, Programa e Espécie – anexo 08, no montante de **R\$ 5.657.469.527,97** (Cinco bilhões, seiscentos e cinquenta e sete milhões, quatrocentos e sessenta e nove mil, quinhentos e vinte e sete reais e noventa e sete centavos).





2 – Execução do PPA 2022/2025

Anexo 01

III – RELATÓRIO DA EXECUÇÃO ORÇAMENTARIA E FINANCEIRA

1 – Da Execução Orçamentária

Dos recursos alocados no orçamento programa de 2024, no montante de **R\$ 10.650.812.241,16** (Dez bilhões, seiscentos e cinquenta milhões, oitocentos e doze mil, duzentos e quarenta e um reais e dezesseis centavos), foram empenhados **R\$ 9.534.406.325,07** (Nove bilhões, quinhentos e trinta e quatro milhões, quatrocentos e seis mil, trezentos e vinte e cinco reais e sete centavos), portanto, 89,52% (oitenta e nove vírgula cinquenta e dois por cento) da despesa orçada, devidamente atualizada, deste, foram liquidados no exercício, o valor de **R\$ 9.486.758.253,59** (Nove bilhões, quatrocentos e oitenta e seis milhões, setecentos e cinquenta e oito mil, duzentos e cinquenta e três reais e cinquenta e nove centavos). As despesas executadas representam 104,26% das receitas arrecadadas.

Do total empenhado no exercício, foram pagos até 31/12/2024 o valor de **R\$ 9.300.037.888,17** (Nove bilhões, trezentos milhões, trinta e sete mil, oitocentos e oitenta e oito reais e dezessete centavos), gerando um saldo a pagar na ordem de **R\$ 234.368.436,90** (Duzentos e trinta e quatro milhões, trezentos e sessenta e oito mil, quatrocentos e trinta e seis reais e noventa centavos), conforme Comparativo da Despesa Autorizada com a Realizada:

Sigla	Valores Inscritos em 2024
Total dos Recursos do Executivo (I)	223.783.820,71
Total dos Recursos do Legislativo (II)	10.584.616,19
Total Geral = (I + II)	234.368.436,90

A conta de restos a pagar de exercícios findos, apresenta saldo em 31/12/2024 na ordem de **R\$ 79.029.551,80**, (Setenta e nove milhões, vinte e nove mil, quinhentos e cinquenta e um reais e oitentas centavos), conforme quadro abaixo, que somado aos restos a pagar inscritos em 31/12/2024, alcança o passivo financeiro de **R\$ 313.397.988,70** (Trezentos e treze milhões, trezentos e noventa e sete mil, novecentos e oitenta e oito reais e setenta centavos).

Sigla	Valores		
	R. P. Ex. Findos	Inscritos em 2024	Total Geral
Total dos Recursos do Executivo (I)	78.540.542,00	223.783.820,71	302.324.362,71
Total dos Recursos do Legislativo (II)	489.009,80	10.584.616,19	11.073.625,99
Total Geral = (I + II)	79.029.551,80	234.368.436,90	313.397.988,70

2 – Da Execução da Receita

Da receita estimada para o exercício de 2024, na ordem de **R\$ 8.770.146.000,00** (oito bilhões, setecentos e setenta milhões, cento e quarenta e seis mil reais), foi arrecadado e apropriado pelo regime de caixa, em conformidade com o art. 35 da Lei Federal nº. 4.320/64, o montante de **R\$ 9.145.081.302,26** (nove bilhões, cento e quarenta e cinco milhões, oitenta e um mil, trezentos e dois reais e vinte e seis centavos), ou seja, 104,27% do valor estimado, sendo que do montante arrecadado, **R\$ 4.478.097.442,28** (Quatro bilhões, quatrocentos e setenta e oito milhões, noventa e sete mil, quatrocentos e quarenta e dois reais e vinte e oito centavos), ou 48,97% refere-se a Rendas Locais, diretamente arrecadadas pelo município.

3 – Aplicações em Educação

O município de Goiânia no exercício de 2024 aplicou em manutenção e desenvolvimento do ensino o montante de **R\$ 1.431.913.818,08**, (um bilhão, quatrocentos e trinta e um milhões, novecentos e treze





mil, oitocentos e dezoito reais e oito centavos), o que representa 25,02%, das receitas provenientes de impostos, do limite constitucional, em atendimento ao disposto no art. 212 da Constituição Federal.

Conclui-se que o município aplicou 0,02% (zero vírgula zero dois por cento) acima do mínimo constitucional em ações de manutenção e desenvolvimento do ensino (MDE).

4 – Aplicações em Saúde

No ano de 2024, o município de Goiânia, aplicou em ações de saúde, o montante de **R\$ 1.229.768.981,39** (um bilhão, duzentos e vinte e nove milhões, setecentos e sessenta e oito mil, novecentos e oitenta e um reais e trinta e nove centavos), ou seja, 21,77% (vinte e um vírgula setenta e sete por cento) proveniente de impostos, portanto bem acima do mínimo constitucional, em atendimento na Emenda à Constituição do Brasil de nº. 29 de 13/09/2000, Art. 198, § 2º da Constituição Federal, Arts. 6º e 7º da Lei Complementar nº 191, de 13 de janeiro de 2012 e Ar. 25, § 1º, inciso IV, alínea “b” da Lei de Responsabilidade Fiscal.

5 – Gastos com Pessoal

O comprometimento de despesas com pessoal e encargos em relação à receita corrente líquida durante o exercício de 2024 foi de 50,67%, sendo 48,56% para o poder executivo e de 2,11% para o poder legislativo, portanto **abaixo do limite prudencial e legal**, conforme estabelece os artigos 19 e 20 da Lei Complementar nº. 101 de 04/05/2000.

6 – Da Disponibilidade de Caixa

Em 31/12/2024, a disponibilidade de caixa, conforme Balancete Financeiro, foi demonstrada da seguinte forma:

Órgãos	Sigla	Contas			Aplicações Financeiras	Total Geral
		Movimento	Vinculada	Arrecadação		
1151	FMPDC	1.574.353,57	0,00	0,00	0,00	1.574.353,57
1600	SEFIN	532.949.109,59	0,00	2.731.192,65	0,00	535.680.302,24
1750	FMMDE	57.318.600,52	0,00	0,00	0,00	57.318.600,52
1751	FUNDEB	77.418.024,08	0,00	0,00	0,00	77.418.024,08
2050	FAC	25.343.193,68	0,00	0,00	0,00	25.343.193,68
2150	FMS	251.760.143,74	0,00	1.135.004,51	0,00	252.895.148,25
2750	FMAT	2.518.999,29	0,00	0,00	0,00	2.518.999,29
2850	FMAS	25.818.545,04	0,00	0,00	0,00	25.818.545,04
2851	FMDCA	6.590.538,99	0,00	0,00	0,00	6.590.538,99
2852	FMI	5.579.564,35	0,00	0,00	0,00	5.579.564,35
2950	FMHIS	4.156.451,84	0,00	3.319,78	0,00	4.159.771,62
3150	FMDU	6.982.089,78	0,00	0,00	0,00	6.982.089,78
3550	FUMPUD	14.857,99	0,00	0,00	0,00	14.857,99
5100	IPSM	91.936.455,03	0,00	0,00	0,00	91.936.455,03
5150	FUNFIN	0,00	0,00	0,00	0,00	0,00
5151	FUNPREV	0,00	0,00	0,00	0,00	0,00
5450	FUMCADES	10.564.556,45	0,00	0,00	0,00	10.564.556,45
5600	AMMA	12.519.723,03	0,00	9.641,96	0,00	12.529.364,99
5650	FMMA	15.119.087,74	0,00	4.321,34	0,00	15.123.409,08
6200	IMAS	3.606.007,02	0,00	0,00	0,00	3.606.007,02
6300	AGCM	923.748,09	0,00	0,00	0,00	923.748,09
6351	FMGCMG	0,00	0,00	0,00	0,00	0,00
6600	AGETUL	1.466.287,83	0,00	512,05	0,00	1.466.799,88
6800	ARG	6.291.365,77	0,00	0,00	0,00	6.291.365,77
6850	FMSB	48.389.079,72	0,00	0,00	0,00	48.389.079,72
7300	PDC	30.187,59	0,00	0,00	0,00	30.187,59
Total dos Rec. do Executivo (I)		1.188.870.970,73	0,00	3.883.992,29	0,00	1.192.754.963,02
100	Câmara	17.030.833,03	0,00	0,00	0,00	17.030.833,03
Total dos Rec. do Legislativo (II)		17.030.833,03	0,00	0,00	0,00	17.030.833,03



Total Geral = (I + II)	1.205.901.803,76	0,00	3.883.992,29	0,00	1.209.785.796,05
------------------------	------------------	------	--------------	------	------------------

7 – Da Dívida Fundada

Dívida Fundada Consolidada	1.652.436.640,29
1 – Interna	1.078.582.045,60
2 – Externa	179.079.500,54
3 – Precatórios Posteriores a 5/05/2000 (inclusive) – Vencidos e Não Pagos	394.775.094,15

8 – Do Depósito de Terceiro e Cauções

Total Geral dos Depósitos de Terceiros	242.862.073,75
(+) Saldo Proveniente de Exercício Anterior	202.815.095,14
(+) Inscrições no Exercício	1.734.957.717,69
(–) Pagamento Efetuado no Exercício	1.694.910.739,08
(–) Cancelamento Efetuado no Exercício	0,00

9 – Transferências ao Poder Legislativo

No exercício de 2024, foi transferido ao poder legislativo municipal, o montante de **R\$ 235.879.312,55** (duzentos e trinta e cinco milhões, oitocentos e setenta e nove mil, trezentos e doze reais e cinquenta e cinco centavos), conforme disciplina a Emenda Constitucional nº. 25 de 14/02/2000.

10 – Equilíbrio Financeiro

Item	Histórico	Valor R\$
01	Receitas/Transferências Orçamentárias	9.145.081.302,26
02	Despesas Empenhadas	9.534.406.325,07
03	Total (01 – 02)	-389.325.022,81

Considerando o total das Receitas Arrecadadas e as Despesas Realizadas no exercício de 2024, verifica-se um déficit fiscal da primeira em relação à segunda de **R\$ 389.325.022,81** (Trezentos e oitenta e nove milhões, trezentos e vinte e cinco mil, vinte e dois reais e oitenta e um centavos). A demonstração acima considerou o montante de **R\$ 462.981.117,55**, (Quatrocentos e sessenta e dois milhões, novecentos e oitenta e um mil, cento e dezessete reais e cinquenta e cinco centavos), referente à **Dedução da Receita**, com previsão constitucional.

11 – Demonstração Dos Restos A Pagar/Depósitos De Terceiros

Item	Histórico	Valor R\$
01	Restos a Pagar de Exercícios Anteriores	192.966.054,52
02	Cancelamento de Restos a Pagar	34.097.207,46
03	Pagamento de Restos a Pagar	100.544.813,50
04	Guias de Recolhimentos	20.705.518,24
05	Total de Restos a Pagar (01 – 02 – 03 + 04)	79.029.551,80
06	Despesas a Pagar do Exercício	234.368.436,90
07	Total de Restos a Pagar (05+06)	313.397.988,70
08	Depósitos de Terceiros	242.862.073,75
09	Disponibilidade Financeira	1.209.785.796,05
10	RESULTADO (09 – 08 – 07)	653.525.733,60

Da Análise

Face ao relatado, conclui-se que o município de Goiânia, conforme relatórios acostados ao processo e também publicados no Diário Oficial do Município, cumpriu os dispositivos constitucionais em relação à aplicação em manutenção e desenvolvimento do ensino, ações de saúde e, os gastos com pessoal estão dentro do limite prudencial.

O saldo do Ativo Financeiro, representado pela disponibilidade de caixa, que passou para o exercício de 2024, alcança o montante de **R\$ 1.209.785.796,05** (Um bilhão, duzentos e nove milhões,



setecentos e oitenta e cinco mil, setecentos e noventa e seis reais e cinco centavos), que **é suficiente** para quitação/pagamento das despesas comprometidas, visto que o Passivo Financeiro representado pelos Restos a Pagar dos exercícios findos incorporados às despesas empenhadas e não pagas no exercício de 2024, alcança o valor de **R\$ 313.397.988,70** (Trezentos e treze milhões, trezentos e noventa e sete mil, novecentos e oitenta e oito reais e setenta centavos) e os Depósitos de Terceiros no valor de **R\$ 242.862.073,75** (Duzentos e quarenta e dois milhões, oitocentos e sessenta e dois mil, setenta e três reais e setenta e cinco centavos), gerando assim um saldo de **R\$ 653.525.733,60** (Seiscentos e cinquenta e três milhões, quinhentos e vinte e cinco mil, setecentos e trinta e três reais e sessenta centavos), caracterizando equilíbrio financeiro.

É o Relatório

Controladoria-Geral do Município, aos 08 dias do mês de abril de 2025.

Cont. Alairson Gonçalves de Souza
Auditor – Mat. 238449
CRC-GO 014213/O-9

Cont. Anizio Gonçalves dos Santos Junior
Gerente de Contas de Governo
CRC-GO 015.089

Alen Rodrigues de Oliveira
Diretor de Controle da Gestão
CORECON-GO 2219/D

De acordo:

Controlador-Geral do Município

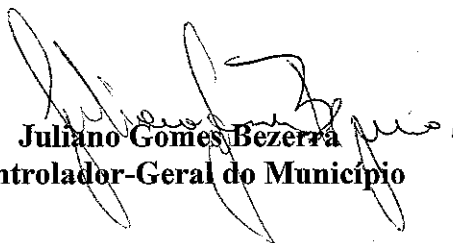
PREFEITURA MUNICIPAL DE GOIÂNIA

Avenida do Cerrado, nº 999, Park Lozandes

CEP: 74884-092 - Goiânia - Goiás

ouvidoria@goiania.go.gov.br


contato@goiania.go.gov.br



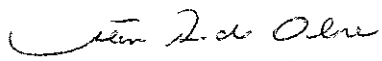
Juliano Gomes Bezerra
Controlador-Geral do Município



Cont. Alairson Gonçalves de Souza
Auditor - Mat. 238449
CRC-GO 014213/O-9



Cont. Anízio Gonçalves dos Santos Júnior
Auditor - Mat. 473103
CRC-GO 015.089



Econ. Álen Rodrigues de Oliveira
Diretor de Controle da Gestão
CORECON-GO 2219/D