

PREFEITURA DE GOIÂNIA
SECRETARIA MUNICIPAL DE SAÚDE

RELATÓRIO DE GESTÃO ANO 2019

Goiânia, julho de 2019

PREFEITO DE GOIÂNIA
Iris Rezende

SECRETÁRIA MUNICIPAL DE SAÚDE
Fátima Mrué

CHEFIA DE GABINETE
Ana Paula Custódio Carneiro

CHEFIA DA ADVOCACIA SETORIAL
Lucas Leone Furtado

SUPERINTENDÊNCIA DE ADMINISTRAÇÃO E GESTÃO DE PESSOAS
André Alves dos Santos

SUPERINTENDÊNCIA DE REGULAÇÃO E POLÍTICAS PÚBLICAS
Andréia Alcântara Barbosa

SUPERINTENDÊNCIA DE VIGILÂNCIA EM SAÚDE
Yves Mauro Ternes

SUPERINTENDÊNCIA DE GESTÃO DE REDES DE ATENÇÃO À SAÚDE
Sílvio José de Queiroz

CONSOLIDAÇÃO

Edésio Martins - Diretoria de Políticas Públicas de Saúde

Cheila Marina de Lima – Diretoria de Políticas Públicas de Saúde

Eilon Lopes da Silva – Diretoria de Políticas Públicas de Saúde

Gabriela Moreira Policena - Diretoria de Políticas Públicas de Saúde

Sérgio Nório Nakamura - Diretoria de Políticas Públicas de Saúde

Sumário

Identificação.....	05
Introdução.....	08
Dados demográficos e de mortalidade.....	11
Nascidos Vivos.....	15
Principais causas de internação	18
Mortalidade por grupos de causas	37
Dados de produção de serviços no SUS.....	52
Rede física prestadora de serviços do SUS.....	63
Profissionais de saúde trabalhando no SUS.....	66
Resultado da Programação Anual de Saúde 2019.....	68
Indicadores de Pactuação Interfederativa.....	157
Execução orçamentária e financeira.....	160
Indicadores financeiros.....	162
Relatório Resumido da Execução Orçamentária (RREO).....	163
Execução orçamentária e financeira de recursos federais transferidos fundo a fundo, segundo bloco de financiamento e programa de trabalho.....	166
Auditorias.....	169
Relatório das principais ações/projetos realizados no ano de 2019.....	201
Rede física de serviços próprios da Secretaria Municipal de Saúde.....	225
Recomendações para o próximo período.....	240

1. IDENTIFICAÇÃO

1.1. Informações territoriais

UF: Goiás

Município: Goiânia

Área: 739,49 km²

População estimada: 1.516.113 pessoas

Fonte: DATASUS/TCU/IBGE

1.2. Secretaria de Saúde

Razão Social da Secretaria de Saúde: Secretaria Municipal de Saúde de Goiânia

Número CNES: 6449409

CNPJ: 25141524/0001-23

Endereço da Secretaria de Saúde (logradouro, n.º): Avenida do Cerrado n.º 999, Park Lozandes

CEP: 74.884-900

Telefone: 3524-1500

Fax: 3524-1509

E-mail: dvex@sms.goiania.go.gov.br

Site da Secretaria: www.saude.goiania.go.gov.br

Fonte: SMS

1.3. Informações da Gestão

Prefeito: Íris Rezende Machado

Secretária de Saúde: FATIMA MRUE

Data da Posse: 02/01/2017

E-mail secretária: agendafatimamrue@gmail.com

Telefone: 62 – 3524 – 1577

Fonte: SMS

1.4. Fundo de Saúde

Lei de Criação: Lei N.º 7047.

Data de criação: 30 de dezembro de 1991.

CNPJ: 37.623.352/0001-03 – Fundo de Saúde

Natureza Jurídica: Administração Pública

Nome da Gestora do Fundo: Fátima Mrué

Cargo do Gestor do Fundo: Secretária de Saúde

Fonte: SMS

1.5. Plano de Saúde

Período do Plano de Saúde: 2018 a 2021.
Status do Plano: aprovado e em vigência
Fonte: SMS

1.6. Informações sobre Regionalização

Região de Saúde Central	Área (Km²)	População (Hab)	Densidade
ABADIA DE GOIÁS	146,46	8.773	59,90
ANICUNS	961,61	21.850	22,72
ARAÇU	153,60	3.522	22,93
AVELINÓPOLIS	164,04	2.417	14,73
BRAZABRANTES	123,55	3.703	29,97
CAMPESTRE DE GOIÁS	273,82	3.630	13,26
CATURAÍ	207,15	5.070	24,47
DAMOLÂNDIA	84,63	2.938	34,72
GOIANIRA	200,40	44.289	221,00
GOIÂNIA	739,49	1.516.113	2,00
GUAPÓ	517,00	14.209	27,48
INHUMAS	613,35	52.866	86,19
ITAGUARI	135,53	4.676	34,50
ITAUÇU	383,68	8.938	23,30
JESÚPOLIS	120,92	2.490	20,59
NAZÁRIO	300,09	9.142	30,46
NERÓPOLIS	204,22	29.850	146,17
NOVA VENEZA	123,38	9.853	79,86
OURO VERDE DE GOIÁS	209,68	3.759	17,93
PETROLINA DE GOIÁS	540,45	10.281	19,02
SANTA BÁRBARA DE GOIÁS	139,60	6.560	46,99
SANTA ROSA DE GOIÁS	170,97	2.319	13,56
SANTO ANTÔNIO DE GOIÁS	132,80	6.283	47,31
SÃO FRANCISCO DE GOIÁS	339,37	6.264	18,46
TAQUARAL DE GOIÁS	201,39	3.529	17,52
TRINDADE	713,28	127.599	178,89

Fonte: Departamento de Informática do SUS (DATASUS). Ano de referência: 2019

1.7. Conselho de Saúde

Instrumento Legal de criação do Conselho de Saúde: Lei N.º 8088, 10/01/2002.
Endereço: Avenida Tocantins, esquina com Avenida Oeste, 1474. Qd 20A, Lt 08. Setor Aeroporto. CEP: 74075-057
E-mail: conselhodesaudegoiania@gmail.com
Telefone: (62)3524-2661
Nome do Presidente: Celidalva Sousa Bittencourt
Segmento: Usuária
Número de conselheiros por segmento:
Usuários: 27
Governo/Gestores: 06
Prestadores: 06
Trabalhadores: 11

Fonte: CMS. Ano de referência: 2019

1.8. Casa Legislativa

1º RDQA	2º RDQA	3º RDQA
06/08/2019	03/01/2020	06/03/2020
Data de entrega do Relatório	Data de entrega do Relatório	Data de entrega do Relatório

Considerações:

Todos os Relatórios Quadrimestrais são enviados à Câmara Municipal de Vereadores, conforme recomenda a legislação. São selecionados os indicadores de acompanhamento quadrimestral conforme pactuação a nível nacional.

2. INTRODUÇÃO

O Sistema Único de Saúde (SUS) tem ainda o desafio de ser compreendido como uma política de Estado e, por conseguinte, a gestão pública do SUS traz embutida em seu cotidiano esta enorme demanda política ao longo dos anos. A gestão pública da saúde é um enorme desafio em todos os países do mundo, mesmo nos desenvolvidos e, particularmente num país com mais de 200 milhões de habitantes, com grandes diversidades regionais sejam sociais, econômicas e culturais, como o Brasil e que fez a opção constitucional pela universalidade e gratuidade das ações em saúde, ainda hoje grandes desafios, sabidamente nas questões de financiamento e gestão. É um modelo em constante aperfeiçoamento.

O planejamento ainda é um desejo de difícil concretude na gestão pública e na saúde não poderia ser diferente, mesmo com amplo amparo legal desde a institucionalização do SUS e com os Instrumentos de Gestão pactuados nas instâncias interfederativas e legislações pertinentes. É objeto de grande parte do arcabouço legal do SUS, destacando-se, inicialmente, as Leis nº 8.080/1990 e nº 8.142/1990 (Leis Orgânicas da Saúde). A primeira atribui à direção nacional do SUS a responsabilidade de “elaborar o planejamento estratégico nacional no âmbito do SUS em cooperação com os estados, municípios e o Distrito Federal” (inciso XVIII do Art. 16).

A Lei 8080/90 no Capítulo III e Art.36 trata especificamente do planejamento estabelecendo que o processo deva ser *“ascendente, do nível local até o federal, ouvidos seus órgãos deliberativos, compatibilizando-se as necessidades da política de saúde com a disponibilidade de recursos em planos de saúde dos Municípios, dos Estados, do Distrito Federal e da União”*.

Já a Lei nº 8.142/90, no seu Art. 4º, entre os requisitos para o recebimento dos recursos provenientes do Fundo Nacional de Saúde, fixa que os municípios, estados e o Distrito Federal devem contar com plano de saúde e relatório de gestão que permitam o controle da aplicação dos recursos federais repassados pelo Ministério da Saúde.

O Decreto 7.508 de 28 de junho de 2011, a Lei Complementar 141 de 13 de janeiro de 2012, a resolução nº 459, de 10 de outubro de 2012 do Conselho Nacional de Saúde e a Portaria MS/GM N.º 2.135, de 28 de setembro de 2013 preconizam o Plano Municipal de Saúde (PMS), a Programação Anual de Saúde (PAS,) os Relatórios Detalhados do Quadrimestre Anterior (RDQA) e o Relatório Anual de Gestão (RAG) como os principais instrumentos de gestão do Sistema Único de Saúde (SUS).

Ainda a Lei Complementar 141/2012 é enfática em seu Capítulo IV, Seção III: Art. 36 - O gestor do SUS em cada ente da Federação elaborará Relatório detalhado

referente ao quadrimestre anterior, o qual conterá, no mínimo, as seguintes informações: I - montante e fonte dos recursos aplicados no período; II - auditorias realizadas ou em fase de execução no período e suas recomendações e determinações; III - oferta e produção de serviços públicos na rede assistencial própria, contratada e conveniada, cotejando esses dados com os indicadores de saúde da população em seu âmbito de atuação. § 1º: A União, os Estados, o Distrito Federal e os Municípios deverão comprovar a observância do disposto neste artigo mediante o envio de Relatório de Gestão ao respectivo Conselho de Saúde, cabendo ao mesmo emitir parecer conclusivo sobre o cumprimento ou não das normas estatuídas nesta Lei Complementar, ao qual será dada ampla divulgação, inclusive em meios eletrônicos de acesso público, sem prejuízo do disposto nos artigos 56 e 57 da Lei Complementar nº 101, de 4 de maio de 2000.

Outro destaque é o Sistema DigiSUS Gestor/Módulo de Planejamento - DGMP no âmbito do Sistema Único de Saúde – SUS, instituído pela Portaria GM/MS Nº 750, de 29 de abril de 2019. Tem como objetivos o aperfeiçoamento da gestão em saúde, a facilitação do acompanhamento das políticas de saúde, o aprimoramento do uso dos recursos públicos, o apoio aos gestores na elaboração dos instrumentos de planejamento em saúde e a transparência das políticas de saúde e do uso dos recursos públicos em saúde.

O Sistema DigiSUS deve ser obrigatoriamente utilizado pelos estados, Distrito Federal e municípios, para registro de informações e documentos relativos ao Plano de Saúde (OS), à PAS e às metas da Pactuação Interfederativa de Indicadores; a elaboração de: RDQA e Relatório Anual de Gestão - RAG e envio ao Conselho de Saúde respectivo: das metas da Pactuação Interfederativa de Indicadores, para inclusão da análise e do parecer conclusivo pelo Conselho, contemplando o fluxo ascendente de que dispõem as resoluções da Comissão Intergestores Tripartite - CIT para a Pactuação Interfederativa de Indicadores, do RDQA, para inclusão da análise pelo Conselho, nos termos do art. 41 da Lei Complementar nº 141, de 13 de janeiro de 2012 e do RAG, para inclusão da análise e do parecer conclusivo pelo Conselho, nos termos do § 1º do art. 36 da Lei Complementar nº 141, de 2012. Reforça que o registro das informações e a inserção de documentos no DGMP não substitui a obrigatoriedade de elaboração e de apresentação desses instrumentos ao conselho de saúde, à Casa Legislativa e a órgãos de controle, quando for o caso.

O RAG é um instrumento básico de planejamento do SUS que apresenta elementos fundamentais para o acompanhamento e avaliação das iniciativas quadrienais amplamente indicadas pelo PMS e anualmente operacionalizadas pela PAS,

sistematizando informações sobre os resultados obtidos, funcionando como prestação de contas, uma vez que estabelece a correlação entre as metas, os resultados e a aplicação de recursos na sua execução, promovendo a adequação da PAS e redirecionando as ações que forem necessárias. É a principal ferramenta de acompanhamento, controle e avaliação da gestão do SUS. Permite a verificação da efetividade e da eficiência alcançadas na atenção integral à saúde, subsidia as atividades de controle e auditoria, além de constituir-se em importante instrumento de controle social e de referência para a participação social na atuação pública em saúde. Além disso, é norteador das ações de Auditoria e de controle, constituindo-se no instrumento de comprovação da aplicação dos recursos repassados do Fundo Nacional de Saúde para os Fundos de Saúde dos Estados, do Distrito Federal e dos Municípios, utilizando como uma importante ferramenta o Sistema de Informações sobre Orçamentos Públicos em Saúde (SIOPS).

O RAG aqui apresentado contempla a avaliação do cumprimento das metas estabelecidas para o ano de 2019 na PAS, aprovada na Resolução nº 134/2019 – CMS de 31 de julho de 2019. Constam no Relatório os dados do montante e fonte de recursos aplicados no período, auditorias realizadas, oferta e produção de serviços públicos na rede assistencial e os resultados alcançados na PAS 2019. Salienta-se que os dados epidemiológicos do SUS são preliminares, em virtude da forma de contabilização dos dados de produção, que são regidos pelo Sistema de Informações Ambulatoriais do SUS, pelo Sistema de Informações Hospitalares do SUS. Estes Sistemas registram a produção, que podem sofrer alterações até quatro meses após a data de realização dos procedimentos ambulatoriais e até seis meses após a data de alta de internação, além dos dados provenientes do Sistema de Informações sobre Mortalidade do SUS, dados de investigação dos óbitos infantis e fetais, maternos e de mulheres em idade fértil que somente se encerram com o fechamento da base de dados nacional, dentre outras especificidades de outros indicadores.

Destaca-se que o RAG é um importante instrumento para apoiar o progresso e os avanços da Secretaria Municipal de Saúde de Goiânia. Além de permitir o monitoramento da execução das ações e metas estratégicas para a melhoria da situação de saúde da população, subsidia também a discussão para superação de obstáculos e aperfeiçoamento do planejamento dessas ações.

3. DADOS DEMOGRÁFICOS E DE MORBIMORTALIDADE

3.1. POPULAÇÃO

Quadro 3.1.1. População estimada por sexo e faixa etária, Goiânia, 2019.

Faixa Etária	Masculino (N)	%	Feminino (N)	%	Total (N)	%
0 a 4 anos	50.809	51,1	48.649	48,9	99.457	6,6
5 a 9 anos	52.768	50,8	51.084	49,2	103.852	6,8
10 a 14 anos	56.636	50,4	55.757	49,6	112.393	7,4
15 a 19 anos	60.012	50,2	59.519	49,8	119.531	7,9
20 a 24 anos	66.982	50,3	66.216	49,7	133.197	8,8
25 a 29 anos	70.107	49,6	71.307	50,4	141.414	9,3
30 a 34 anos	71.306	49,0	74.325	51,0	145.632	9,6
35 a 39 anos	63.611	48,7	66.888	51,3	130.499	8,6
40 a 44 anos	51.551	48,0	55.949	52,0	107.501	7,1
45 a 49 anos	45.337	46,6	51.897	53,4	97.234	6,4
50 a 54 anos	40.879	45,8	48.390	54,2	89.269	5,9
55 a 59 anos	32.821	44,6	40.697	55,4	73.518	4,8
60 a 64 anos	25.127	43,4	32.794	56,6	57.920	3,8
65 a 69 anos	17.281	42,7	23.213	57,3	40.493	2,7
70 a 74 anos	10.834	41,3	15.399	58,7	26.233	1,7
75 a 79 anos	7.151	38,8	11.261	61,2	18.412	1,2
80 anos ou mais	7.151	36,6	12.405	63,4	19.556	1,3
Total	730.362	48,2	785.751	51,8	1.516.113	100,0

Fonte: Diretoria de Políticas Públicas de Saúde/SMS

Análise e Considerações:

A população estimada para Goiânia no ano 2019 é 1.516.113 habitantes (Quadro 3.1), aumento de 1,4% em relação a 2018, com 48,2% do sexo masculino e 51,8% feminino; uma diferença de 55.389 mil a mais para mulheres, refletindo uma maior sobrevivência deste grupo.

Nos primeiros anos de vida o número de pessoas do sexo masculino é maior e com o aumento da idade a participação do sexo masculino sofre uma redução. Essa diferença cresce com a idade, chegando a 63,4% de mulheres a partir de 80 anos. O óbito por causa

externa (violência e acidentes) é maior entre os homens e principal motivo da menor expectativa de vida no sexo masculino.

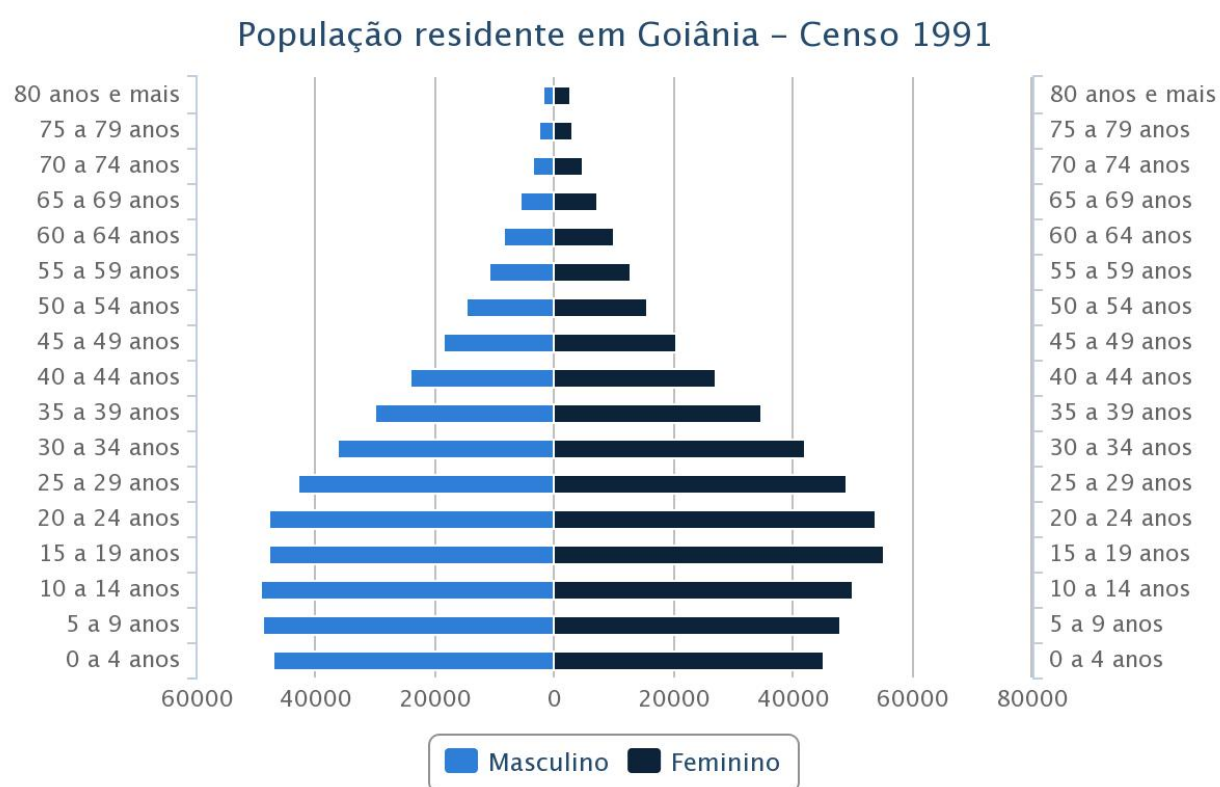
Destaca-se que 13,4% dos habitantes possuem até 09 anos de idade, 15,3% de 10 a 19 anos, 60,5% são de jovens e adultos na faixa etária entre 20 e 59 anos e 10,8% são de idosos de 60 anos acima.

É a quinta maior cidade do Brasil em tamanho, com 421,51 quilômetros quadrados de área urbana e o décimo município mais populoso do Brasil em 2019 (DATASUS/TCU/IBGE).

A implementação das políticas públicas de saúde no município de Goiânia considera a dinâmica demográfica que engloba o processo de envelhecimento intenso e desigual entre os sexos.

Comparativo pirâmide populacional, 1991 (censo), e 2019 (estimativa).

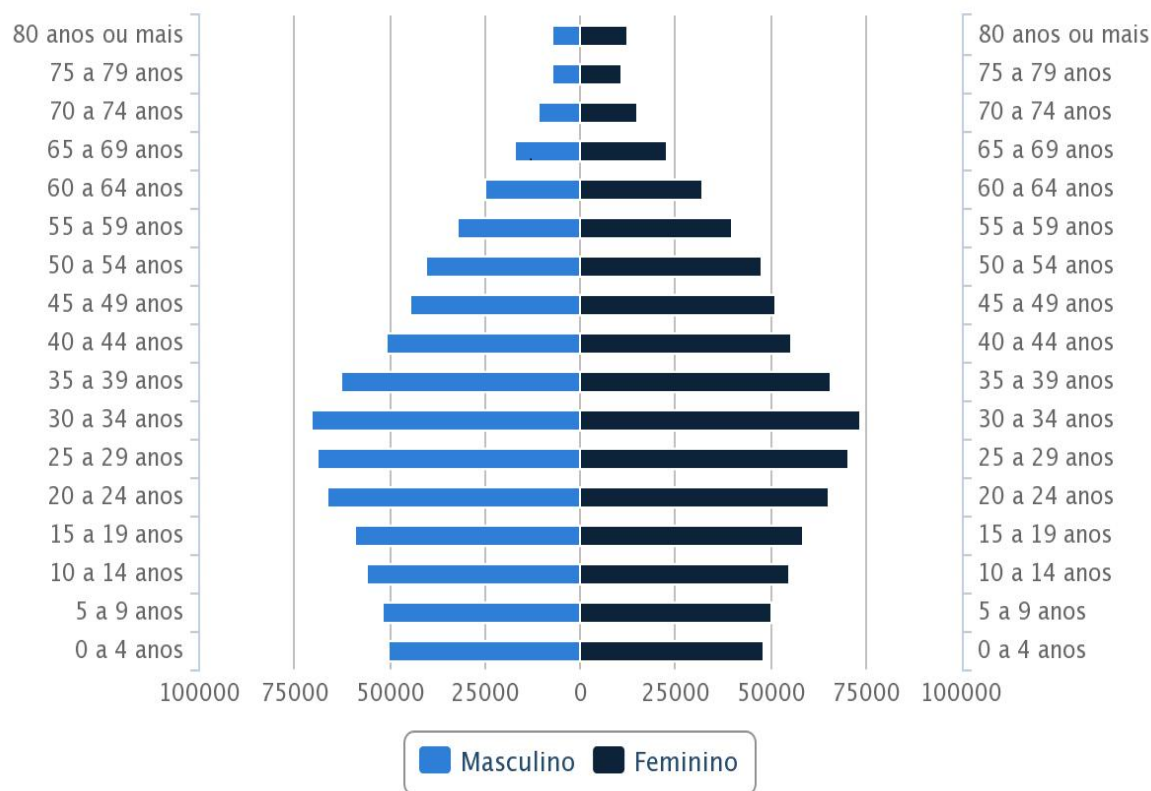
Gráfico 1 - População residente em Goiânia, por Sexo segundo Faixa Etária - 1991



Fonte: IBGE/DATASUS

Gráfico 2 - População residente em Goiânia, por Sexo, segundo Faixa Etária – 2019 (estimativa)

Estimativa população residente em Goiânia – 2019



Highcharts.com

Fonte: SMS/ Diretoria de Políticas Públicas de Saúde.

Análise e Considerações:

A população de Goiânia é 64,4% maior no ano de 2019 (1.516.113 - estimativa) em relação a 1991(922.222 - censo). A faixa etária de 60 anos e mais também aumentou em 101% de 1991 para 2019.

Em relação à participação dos segmentos etários, verifica-se a queda na participação dos menores de 05 anos que passou de 10% em 1991 para 6,6% em 2019.

O aumento da expectativa média de vida aliada a redução das taxas de natalidade são os responsáveis pela elevação na participação do contingente populacional maior de 60 anos na população total.

Em 1991, esse grupo representava 5,4% do total e em 2019 já responde por 10,7%. Nessa faixa etária há uma proporção maior de pessoas do sexo feminino, explicado pela maior longevidade desse sexo devido à maior exposição dos homens a um conjunto de fatores de risco, entre os quais o uso de álcool e fumo e as mortes violentas. A maior procura feminina aos serviços de saúde também pode explicar essa diferença.

Esse envelhecimento junto com a urbanização, as mudanças sociais e econômicas e a globalização impactam nos modos de vida, do trabalho e da alimentação da população que pode ter como consequência a prevalência de fatores como a obesidade e o sedentarismo, concorrentes diretos para o desenvolvimento das doenças crônicas não transmissíveis (DCNT), notadamente as cardiovasculares e as neoplasias. Merece destaque que temos um exemplo de sucesso no caso da política de controle do tabagismo que tem feito cair a prevalência de fumantes.

O crescimento da violência também representa um dos maiores e mais difíceis desafios do novo perfil epidemiológico que se deve principalmente aos homicídios e acidentes de transporte terrestre.

3.2. NASCIDOS VIVOS

Quadro 3.2.1. Número de nascidos vivos, residentes Goiânia, 2012 a 2018.

Unidade Federação	2012	2013	2014	2015	2016	2017	2018	2019*
Goiás	21.305	22.026	22.971	22.866	21.125	21.418	21.453	20.084*

Fonte: Sistema de Informações sobre Nascidos Vivos (MS/SVS/DASIS/SINASC)

*Dados preliminares

Observa-se que do ano de 2012 para 2015 houve aumento de 7,3% no número de nascidos vivos (NV) de mães residentes em Goiânia. Houve redução de 6,5% para o ano de 2019 em relação a 2018, apesar de ser ainda dados preliminares. A queda mais acentuada ocorreu no ano de 2016, sendo 7,6% inferior ao ano anterior. Este importante decréscimo em 2016 também ocorreu em quase todos os estados e capitais brasileiras. Pesquisadores afirmam que esta queda em 2016 no Brasil pode ter ocorrido pelo impacto da situação econômica do país, assim como pelo receio de engravidar por algumas mulheres pela circulação do Zika Vírus e sua relação com a ocorrência de microcefalias em crianças.

O número de nascidos vivos no município de Goiânia em 2019 foi de 33.441 crianças. Considerando o local de residência da mãe, 20.084 (60,2%) residiam em Goiânia e 13.357 (39,8%) em outros municípios.

Quadro 3.2.2. N.º de nascidos vivos em Goiânia no ano de 2019*

Município de residência	Nascidos vivos	
	Número	%
Goiânia	20.084	60,2
Outros municípios	13.357	39,8
Total	33.441	100

Fonte: SINASC/Divisão de Informação em Saúde.

*Dados preliminares até dezembro de 2019

Quadro 3.2.3. N.º de nascidos vivos de mães residentes em Goiânia, por sexo, SMS, 2019*.

Nasceram vivas 20.084 crianças de mães residentes em Goiânia (dados preliminares), 51,5% foram do sexo masculino e 48,5% feminino.

Sexo	N.º	%
Masculino	10.334	51,5
Feminino	9.746	48,5
Ignorado	4	0,0
Total	20.084	100,0

Fonte: SINASC/Divisão de Informação em Saúde. *Dados preliminares até dezembro de 2019

Quadro 3.2.4. Número de nascidos vivos de mães residentes em Goiânia, segundo número de consultas de pré-natal, 2019*.

Em 72,7% dos nascidos vivos, as mães realizaram sete ou mais consultas de pré-natal, 18% entre 04 a 06 consultas, 5,5% entre 1 a 3 consultas e 2,1% das mães não realizaram nenhuma consulta de pré-natal.

Consulta de Pré-Natal	N.º	%
Nenhuma	415	2,1
1-3 vezes	1.107	5,5
4-6 vezes	3.622	18,0
7 e +	14.608	72,7
Ignorado	332	1,7
Total	20.084	100,0

Fonte: SINASC/Divisão de Informação em Saúde.

*Dados preliminares até dezembro de 2019

Quadro 3.2.5. N.º de nascidos vivos de mães residentes em Goiânia, segundo faixa etária da mãe, 2019*.

Considerando a faixa etária da mãe, 71,1% dos nascidos vivos foram de mulheres na faixa etária entre 20 e 34 anos, 9,4 entre 15 a 19 anos, 15,1% entre 35 a 39 anos e 4,1% a partir dos 40 anos. Houve 56 nascidos vivos de mães menores de 15 anos. 11 meninas mães até 13 anos, que representa ter filhos em consequências de estupro. As de 14 anos precisa ser analisada com mais detalhes realizando outros estudos.

Faixa etária da Mãe	N.º	%
10	1	0,0
12	2	0,0
13	8	0,0
14	45	0,2
15-19	1.892	9,4
20-34	14.288	71,1
35-39	3.032	15,1
40-44	766	3,8
45-49	46	0,2
50 e mais	3	0,0
Ignorada	1	0,0
Total	20.084	100,0

Fonte: SINASC/Divisão de Informação em Saúde.

*Dados preliminares até dezembro de 2019

Quadro 3.2.6. N.º de nascidos vivos de mães residentes em Goiânia, segundo peso ao nascer, 2019*.

A maioria (90,67%) dos nascidos vivos apresentou peso ao nascer acima de 2.499 g. As crianças com baixo peso ao nascer, menor que 2.500 g, representaram 9,33% dos nascidos vivos.

Peso ao Nascer (6)	n	%
0g a 999g	148	0,7
1000g a 1499g	148	0,7
1500g a 2499g	1.799	9,0
2500g a 2999g	4.775	23,8
3000g a 3999g	12.501	62,2
4000g e mais	713	3,6
Total	20.084	100,0

Fonte: SINASC/Divisão de Informação em Saúde.

*Dados preliminares até dezembro de 2019

3.3. PRINCIPAIS CAUSAS DE INTERNAÇÃO

Quadro 3.3.1. Frequência de internação pelo SUS de residentes em Goiânia, segundo capítulo o CID 10, 2015 a 2019.

Observa-se redução gradual no número total das internações de residentes em Goiânia nos últimos 04 anos, passando de 82.570 internações de janeiro a dezembro/2015 para 74.665 no mesmo período de 2019, redução de 9,6% e um ligeiro aumento (9,4%) de 2019 em relação a 2018.

Considerando o diagnóstico por capítulo do CID 10, até dezembro/2019, as principais causas de internações foram Lesões envenenamentos e algumas outras consequências de causas externas (16,6%), Gravidez, parto e puerpério (15,0%), Doenças do aparelho circulatório (10,5%), Doenças do aparelho digestivo (9,2%), e Neoplasias (7,4%).

Comparando o ano 2019 com o mesmo período do ano 2015, destaca-se o aumento de 8,1% nas internações por Lesões envenenamentos e algumas outras consequências de causas externas, contrapondo com a redução nas internações por Gravidez e Puerpério (15,5%), Doenças do aparelho Circulatório (10%) e Doenças do aparelho digestivo (6%).

Diag. CID10 (capit.)	2015		2016		2017		2019		2019	
	n	%	n	%	n	%	n	%	n	%
XIX. Lesões enven e alg out conseq causas externas	11.481	13,9	12.017	15,5	11.022	15,1	11.260	16,5	12.408	16,6
XV. Gravidez parto e puerpério	13.269	16,1	12.009	15,5	11.467	15,7	11.134	16,3	11.207	15,0
IX. Doenças do aparelho circulatório	8.716	10,6	8.022	10,3	6.938	9,5	6.835	10	7.848	10,5
XI. Doenças do aparelho digestivo	7.276	8,8	7.933	10,2	8.012	11	6.693	9,8	6.840	9,2
II. Neoplasias (tumores)	5.559	6,7	5.752	7,4	5.897	8,1	5.375	7,9	5.523	7,4
X. Doenças do aparelho respiratório	8.547	10,4	6.864	8,8	5.662	7,7	4.712	6,9	5.198	7,0
XIV. Doenças do aparelho geniturinário	5.311	6,4	5.456	7	5.034	6,9	4.439	6,5	5.109	6,8
V. Transtornos mentais e comportamentais	4.035	4,9	3.638	4,7	3.211	4,4	3.439	5	4.077	5,5
I. Algumas doenças infecciosas e parasitárias	6.557	7,9	4.265	5,5	3.734	5,1	3.344	4,9	3.641	4,9
XIII. Doenças sist osteomuscular e tec conjuntivo	2.364	2,9	2.226	2,9	2.463	3,4	2.108	3,1	2.318	3,1
XVI. Algumas afec originadas no período perinatal	1.813	2,2	1.820	2,3	1.913	2,6	1.872	2,7	2.398	3,2
VII. Doenças do olho e anexos	937	1,1	9.04	1,2	1.103	1,5	1.115	1,6	1.142	1,5
VI. Doenças do sistema nervoso	1.226	1,5	1.390	1,8	1.281	1,8	1.066	1,6	1.463	2,0
XVIII. Sint sinais e achad anorm ex clín e laborat	871	1,1	961	1,2	1.088	1,5	1.052	1,5	1.147	1,5
XXI. Contatos com serviços de saúde	884	1,1	999	1,3	1.385	1,9	981	1,4	1.247	1,7
XII. Doenças da pele e do tecido subcutâneo	1.268	1,5	1.166	1,5	994	1,4	905	1,3	1.032	1,4
IV. Doenças endócrinas nutricionais e metabólicas	1.127	1,4	969	1,2	691	0,9	716	1	838	1,1
XVII. Malf cong deformid e anomalias cromossômicas	651	0,8	594	0,8	653	0,9	590	0,9	653	0,9
III. Doenças sangue órgãos hemat e transt imunitár	538	0,7	477	0,6	418	0,6	457	0,7	464	0,6
VIII. Doenças do ouvido e da apófise mastóide	131	0,2	154	0,2	149	0,2	126	0,2	112	0,2
XX. Causas externas de morbidade e mortalidade	9	0	0	0	0	0	0	0	0	0,0
XXII. Códigos para propósitos especiais	0	0	0	0	1	0	0	0	0	0,0
Total	82.570	100	77.616	100	73.116	100	68.219	100	74.665	100,0

Fonte: Sistema de Internação Hospitalar do Sistema Único de Saúde (SIH-SUS)

Quadro 3.3.2. Frequência de internação pelo SUS ocorridas em Goiânia, segundo capítulo o CID 10, SMS –2015 a 2019.

As internações ocorridas em Goiânia apresentaram 1,9% de aumento quando comparado o período de janeiro a dezembro/2019 ao mesmo período do ano 2015.

Nos meses de janeiro a dezembro do ano 2019 as principais causas de internações foram as lesões envenenamento e algumas outras consequências de causas externas (20,3%), Gravidez, parto e puerpério (12,0%), doenças do aparelho circulatório (10,6%), Doenças do aparelho digestivo (9,2%) e Neoplasias (8,9%).

Quando se compara as internações no ano 2019 com o ano 2015, destaca-se o aumento para as internações por lesões envenenamentos e outras consequências de causas externas (27,7%) e nas internações por neoplasias (11%), para gravidezes, parto e puerpério, doenças do aparelho circulatório e doenças do aparelho digestivo houve redução no período analisado de 8,35%; 7,11% e 3,85%, respectivamente.

Diag. CID10 (capit.)	2015		2016		2017		2018			2019
	n	%	n	%	n	%	n	%	n	%
XIX. Lesões enven e alg out conseq causas externas	24.496	16,2	27.328	18,2	26.114	17,9	27.050	19,2	31.291	20,3
XV. Gravidez parto e puerpério	20.205	13,3	20.111	13,4	18.229	12,5	18.094	12,9	18.518	12,0
IX. Doenças do aparelho circulatório	17.553	11,6	16.034	10,7	15.143	10,4	14.824	10,5	16.305	10,6
XI. Doenças do aparelho digestivo	14.774	9,7	15.675	10,4	16.418	11,3	13.988	10,0	14.204	9,2
II. Neoplasias (tumores)	12.385	8,2	12.958	8,6	13.255	9,1	13.473	9,6	13.743	8,9
X. Doenças do aparelho respiratório	13.127	8,7	11.118	7,4	9.189	6,3	7.991	5,7	8.849	5,7
XIV. Doenças do aparelho geniturinário	8.479	5,6	9.240	6,2	8.992	6,2	8.235	5,9	9.256	6,0
V. Transtornos mentais e comportamentais	7.367	4,9	6.972	4,6	6.309	4,3	6.200	4,4	7.130	4,6
I. Algumas doenças infecciosas e parasitárias	10.159	6,7	7.364	4,9	6.734	4,6	6.610	4,7	6.839	4,4
XIII. Doenças sist osteomuscular e tec conjuntivo	5.158	3,4	4.866	3,2	5.562	3,8	5.152	3,7	5.487	3,6
XVI. Algumas afec originadas no período perinatal	3.865	2,5	4.233	2,8	4.278	2,9	4.419	3,1	5.304	3,4
VII. Doenças do olho e anexos	2.380	1,6	2.110	1,4	2.598	1,8	2.919	2,1	3.172	2,1
VI. Doenças do sistema nervoso	2.299	1,5	2.648	1,8	2.614	1,8	2.194	1,6	2.969	1,9
XVIII. Sint sinais e achad anorm ex clín e laborat	1.580	1,0	1.771	1,2	2.063	1,4	2.106	1,5	2.482	1,6
XXI. Contatos com serviços de saúde	1.354	0,9	1.594	1,1	2.689	1,8	1.796	1,3	2.743	1,8
XII. Doenças da pele e do tecido subcutâneo	2.091	1,4	1.966	1,3	1.818	1,2	1.737	1,2	1.981	1,3
IV. Doenças endócrinas nutricionais e metabólicas	1.643	1,1	1.505	1,0	1.064	0,7	1.110	0,8	1.478	1,0
XVII. Malf cong deformid e anomalias cromossômicas	1.568	1,0	1.502	1,0	1.655	1,1	1.567	1,1	1.605	1,0
III. Doenças sangue órgãos hemat e transt imunitár	890	0,6	897	0,6	791	0,5	862	0,6	903	0,6
VIII. Doenças do ouvido e da apófise mastóide	226	0,1	261	0,2	260	0,2	246	0,2	252	0,2
XX. Causas externas de morbidade e mortalidade	22	0,0	0	0,0	0	0,0	0	0,0	0	0,0
XXII. Códigos para propósitos especiais	0	0,0	0	0,0	1	0,0	0	0,0	0	0,0
Total	151.621	100,0	150.153	100,0	145.776	100,0	140.573	100,0	154.511	100,0

Fonte: Sistema de Internação Hospitalar do Sistema Único de Saúde (SIH-SUS)

Quadro 3.3.3. Valor faturado com internações de residentes em Goiânia no município, pelo SUS, segundo capítulo do CID 10, SMS – 2015 a 2019.

O valor faturado com as internações de residentes em Goiânia apresentou aumento de 3,53% em 2019 comparado com 2015 passando de R\$115.263.867,90 do ano 2015 para R\$119.332.149,9 no mesmo período. Segundo o diagnóstico por capítulo do CID10, os maiores faturamentos em 2019 foram nas internações por doenças do aparelho circulatório (20,7%), lesões envenenamento e algumas outras consequências de causas externas (14,7%) e Neoplasias (10,5%).

Diag CID10 (capit)	2015		2016		2017		2018		2019	
	n	%	n	%	n	%	n	%	n	%
IX. Doenças do aparelho circulatório	22.717.335,30	19,7	21.151.559,10	18,9	20.145.728,50	18	20.872.832,20	19,7	24.692.457,6	20,7
XIX. Lesões enven e alg out conseq causas externas	14.931.260,40	13	15.378.899,30	13,8	14.862.691,60	13,3	15.506.332,70	14,6	17.496.333,5	14,7
II. Neoplasias (tumores)	13.222.147,00	11,5	14.046.788,00	12,6	14.380.522,60	12,9	12.326.581,00	11,6	12.528.029,2	10,5
X. Doenças do aparelho respiratório	11.643.685,30	10,1	9.705.902,00	8,7	9.429.569,90	8,4	9.444.574,50	8,9	10.312.627,3	8,6
XV. Gravidez parto e puerpério	7.891.608,00	6,8	7.460.447,70	6,7	7.252.622,70	6,5	6.992.782,60	6,6	7.344.084,9	6,2
XI. Doenças do aparelho digestivo	8.799.723,50	7,6	8.859.190,50	7,9	9.292.296,80	8,3	6.812.794,60	6,4	7.238.332,1	6,1
I. Algumas doenças infecciosas e parasitárias	7.040.593,90	6,1	6.036.414,90	5,4	5.975.858,80	5,3	5.543.953,10	5,2	6.083.891,3	5,1
XIV. Doenças do aparelho geniturinário	5.831.205,90	5,1	7.099.366,30	6,4	6.589.361,00	5,9	5.391.656,60	5,1	6.547.657,1	5,5
XVI. Algumas afec originadas no período perinatal	4.548.953,80	3,9	4.305.449,40	3,9	4.026.179,90	3,6	4.550.984,90	4,3	5.523.618,2	4,6
XIII. Doenças sist osteomuscular e tec conjuntivo	5.662.483,30	4,9	4.672.416,80	4,2	5.759.782,80	5,2	3.932.516,00	3,7	4.278.386,0	3,6
V. Transtornos mentais e comportamentais	3.039.257,10	2,6	2.751.153,80	2,5	2.372.384,20	2,1	3.576.679,10	3,4	4.453.990,6	3,7
VII. Doenças do olho e anexos	1.855.974,40	1,6	1.842.019,30	1,6	2.110.484,70	1,9	2.462.492,40	2,3	2.359.338,2	2,0
XVIII. Sint sinais e achad anorm ex clín e laborat	1.225.454,20	1,1	1.521.074,50	1,4	1.927.205,50	1,7	2.045.212,80	1,9	1.726.705,7	1,4
XVII. Malf cong deformid e anomalias cromossômicas	1.846.511,40	1,6	1.693.479,00	1,5	1.892.710,10	1,7	1.992.181,30	1,9	2.236.783,4	1,9
VI. Doenças do sistema nervoso	1.867.039,70	1,6	2.125.104,00	1,9	2.237.347,40	2	1.825.569,30	1,7	2.318.624,7	1,9
IV. Doenças endócrinas nutricionais e metabólicas	806.593,30	0,7	651.632,00	0,6	871.793,00	0,8	731.358,80	0,7	1.705.868,4	1,4
XII. Doenças da pele e do tecido subcutâneo	818.973,50	0,7	746.396,90	0,7	732.638,00	0,7	663.853,20	0,6	904.736,1	0,8

Diag CID10 (capit)	2015		2016		2017		2018		2.019	
	n	%	n	%	n	%	n	%	n	%
XXI. Contatos com serviços de saúde	702.958,80	0,6	658.722,30	0,6	747.907,60	0,7	572.867,40	0,5	668.816,2	0,6
VIII.Doenças do ouvido e da apófise mastóide	421.749,50	0,4	619.261,80	0,6	695.012,90	0,6	536.771,70	0,5	532.840,6	0,4
III. Doenças sangue órgãos hemat e transt imunitár	382.422,30	0,3	330.129,80	0,3	454.251,10	0,4	405.967,40	0,4	379.029,0	0,3
XX. Causas externas de morbidade e mortalidade	7.937,40	0	0	0	0	0	0	0	0,0	0,0
XXII.Códigos para propósitos especiais	0	0	0	0	174,4	0	0	0	0,0	0,0
Total	115.263.867,90	100	111.655.407,30	100	111.756.523,70	100	106.187.961,70	100	119.332.149,9	100,0

Fonte: Sistema de Informação Hospitalar do Sistema Único de Saúde (SIH-SUS)

O valor faturado com as internações ocorridas em Goiânia no ano 2019 apresentou aumento de 10,8% quando comparado aos valores faturados em 2015.

Segundo o diagnóstico por capítulo do CID10, os maiores faturamentos foram nas internações por doenças do aparelho circulatório (22,1%), lesões envenenamento e algumas outras consequências de causas externas (16,6%) e Neoplasias (12,0%).

Quadro 3.3.4. Valor faturado com internações ocorridas em Goiânia no município, pelo SUS, capítulo do CID 10, SMS – 2015 a 2019.

Diagnóstico CID10 (capítulo)	2015		2016		2017		2018		2019	
	n	%	n	%	n	%	n	%	n	%
IX. Doenças do aparelho circulatório	59.150.967,0	23,2	56.325.500,2	22,0	53.806.838,8	0,0	53.145.279,4	21,3	62.345.718,6	22,1
XIX. Lesões enven e alg out conseq causas externas	35.480.722,4	13,9	37.110.081,2	14,5	36.435.536,6	0,0	38.061.709,2	15,3	46.682.043,2	16,6
II. Neoplasias (tumores)	31.606.091,8	12,4	33.982.348,0	13,3	34.760.520,6	0,0	33.843.580,0	13,6	33.899.924,6	12,0
X. Doenças do aparelho respiratório	18.808.778,5	7,4	17.174.819,5	6,7	16.340.720,9	0,0	15.785.768,6	6,3	18.229.528,6	6,5
XI. Doenças do aparelho digestivo	18.400.305,9	7,2	18.415.464,0	7,2	19.528.955,8	0,0	14.060.492,8	5,6	15.352.658,3	5,4
XVI. Algumas afec originadas no período perinatal	11.631.223,7	4,6	12.642.043,3	4,9	12.296.022,9	0,0	13.713.467,2	5,5	15.006.342,7	5,3
XIV. Doenças do aparelho geniturinário	10.984.326,5	4,3	14.091.399,4	5,5	13.350.632,8	0,0	11.636.093,2	4,7	13.796.117,8	4,9
XV. Gravidez parto e puerpério	12.598.725,2	4,9	13.100.636,1	5,1	12.111.002,0	0,0	11.886.993,1	4,8	12.466.531,8	4,4
I. Algumas doenças infecciosas e parasitárias	13.233.373,7	5,2	11.793.672,5	4,6	11.951.602,2	0,0	11.464.307,0	4,6	12.462.715,0	4,4
XIII.Doenças sist osteomuscular e tec conjuntivo	13.799.127,7	5,4	11.753.419,1	4,6	14.095.358,9	0,0	10.376.797,7	4,2	11.109.252,0	3,9
V. Transtornos mentais e comportamentais	5.744.331,6	2,3	5.530.344,9	2,2	4.836.499,4	0,0	6.880.066,2	2,8	8.341.759,1	3,0
XVII.Malf cong deformid e anomalias cromossômicas	6.578.718,9	2,6	6.340.641,0	2,5	7.652.497,5	0,0	7.893.676,9	3,2	7.309.322,1	2,6

Diagnóstico CID10 (capítulo)	2015		2016		2017		2018		2019	
	n	%	n	%	n	%	n	%	n	%
VII. Doenças do olho e anexos	4.722.416,8	1,9	4.068.825,4	1,6	4.994.816,3	0,0	6.353.008,1	2,5	6.789.063,9	2,4
VI. Doenças do sistema nervoso	4.047.259,2	1,6	4.363.290,7	1,7	5.286.268,9	0,0	4.360.904,9	1,7	5.404.218,0	1,9
XVIII.Sint sinais e achad anorm ex clín e laborat	2.201.344,3	0,9	2.850.263,3	1,1	3.697.743,0	0,0	3.999.006,9	1,6	4.340.977,9	1,5
IV. Doenças endócrinas nutricionais e metabólicas	1.266.782,4	0,5	1.108.569,1	0,4	1.305.394,6	0,0	1.303.802,8	0,5	3.389.079,4	1,2
XII. Doenças da pele e do tecido subcutâneo	1.454.075,2	0,6	1.326.914,5	0,5	1.458.026,7	0,0	1.340.745,9	0,5	1.729.070,5	0,6
XXI. Contatos com serviços de saúde	1.252.123,7	0,5	1.549.868,8	0,6	1.514.764,9	0,0	1.240.787,8	0,5	1.331.845,2	0,5
VIII.Doenças do ouvido e da apófise mastóide	875.383,3	0,3	1.326.145,5	0,5	1.542.401,0	0,0	1.296.860,9	0,5	1.309.036,1	0,5
III. Doenças sangue órgãos hemat e transt imunitár	731.856,5	0,3	792.389,9	0,3	735.974,8	0,0	685.449,9	0,3	770.516,7	0,3
XX. Causas externas de morbidade e mortalidade	22.709,9	0,0	0,0	0,0	0,0	0,0	0,0	0,0	0,0	0,0
XXII.Códigos para propósitos especiais	0,0	0,0	0,0	0,0	174,4	0,0	0,0	0,0	0,0	0,0
Total	254.590.644,1	100,0	255.646.636,4	100,0	257.701.752,8	0,0	249.328.798,7	100,0	282.065.721,3	100,0

Fonte: Sistema de Informação Hospitalar do Sistema Único de Saúde (SIH-SUS)

Quadro 3.3.5. Frequência e valor gasto com internação hospitalar no SUS em Goiânia por Grupo de Procedimento, 2019.

Foram realizadas 154.511 internações hospitalares no município de Goiânia no terceiro quadrimestre de 2019. Comparando o total de internações no mesmo período dos últimos quatro anos, verifica-se 2% de aumento, passando de 151.621 internações no ano 2015 para 154.511 em 2019. No Terceiro Quadrimestre de 2019 as internações aumentaram 10% em relação ao 3º quadrimestre do ano 2018.

Considerando o grupo de procedimento, 87.200 (56,4%) foram de procedimentos cirúrgicos, 66.010 (42,7%) clínicos, 756 (0,50%) transplantes de órgãos, tecidos e células e 525 (0,30%) procedimentos com finalidade diagnóstica. Os procedimentos cirúrgicos apresentaram variação nesse período, aumentaram 8% no ano 2019, em relação ao ano de 2015 e os clínicos reduziram 5,7% no mesmo período.

O valor total faturado for R\$282.065.721,3, sendo R\$ 177,495,996,0 (62,9%) com procedimentos cirúrgicos, R\$ 96.340.546,4 (34,2%) clínicos e 2,7% outros grupos de procedimentos.

Frequência internação hospitalar por grupo de procedimentos 2015 até 2019										
Grupo de Procedimento	2015		2016		2017		2018		2019	
	n	%	n	%	n	%	n	%	n	%

Procedimentos cirúrgicos	80.713	53,2	83.316	55,5	84.338	57,9	79.521	56,6	87.220	56,4
Procedimentos clínicos	70.037	46,2	65.992	43,9	60.679	41,6	60.165	42,8	66.010	42,7
Transplantes de órgãos, tecidos e células	505	0,3	496	0,3	417	0,3	594	0,4	756	0,5
Procedimentos com finalidade diagnóstica	366	0,2	349	0,2	342	0,2	293	0,2	525	0,3
Total	151.621	100,0	150.153	100,0	145.776	100,0	140.573	100,0	154.511	100,0

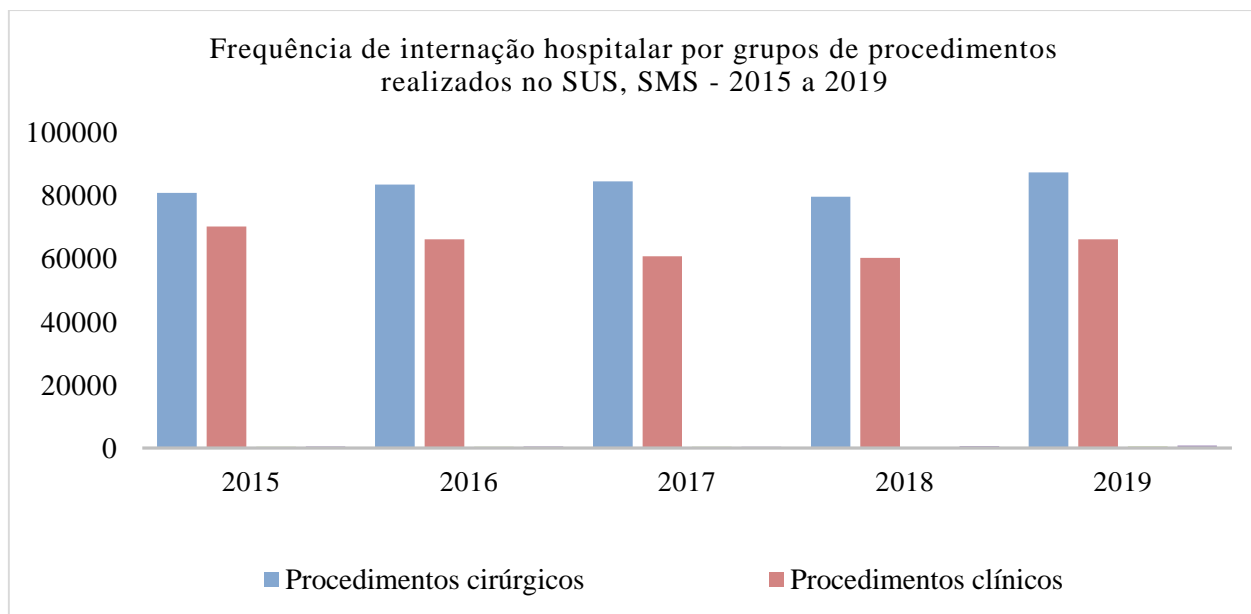
Fonte: Sistema de Informação Hospitalar do Sistema Único de Saúde (SIH-SUS)

Valor gasto Internação hospitalar por grupo de procedimentos 2015 até 2019										
Grupo de Procedimento	2015		2016		2017		2018		2019	
	R\$	%	R\$	%	R\$	%	R\$	%	R\$	%
Procedimentos cirúrgicos	172.052.471,6	67,6	171.777.928,5	67,2	174.334.400,6	67,6	158.447.434,8	63,5	177.495.996,0	62,9
Procedimentos clínicos	77.435.620,8	30,4	77.765.334,1	30,4	78.143.583,6	30,3	84.307.267,1	33,8	96.340.546,4	34,2
Transplantes de órgãos, tecidos e células	4.667.604,9	1,8	5.632.845,9	2,2	4.742.389,2	1,8	6.186.393,2	2,5	7.671.327,0	2,7
Procedimentos com finalidade diagnóstica	434.946,8	0,2	470.528,0	0,2	481.379,5	0,2	387.703,6	0,2	557.851,9	0,2
Total	254.590.644,1	100,0	255.646.636,5	100,0	257.701.752,8	100,0	249.328.798,7	100,0	282.065.721,3	100,0

Fonte: Sistema de Internação Hospitalar do Sistema Único de Saúde (SIH-SUS)

Gráfico 3.3.1. Frequência de internação hospitalar por grupos de procedimentos realizados no SUS, 2015 a 2019.

Comparando as internações clínicas e cirúrgicas realizadas em 2019 com os quatro últimos anos, verifica-se que a internação cirúrgica foi maior do que o realizado nos 04 últimos anos. As internações clínicas apresentaram um aumento em 2019 em relação aos outros anos, exceto em 2015. Em relação às internações por transplantes de órgãos, tecidos e células, em 2019, houve aumento em relação a todos os outros anos e houve aumento em 2019 de internações por procedimentos com finalidade diagnóstica em relação aos outros anos.

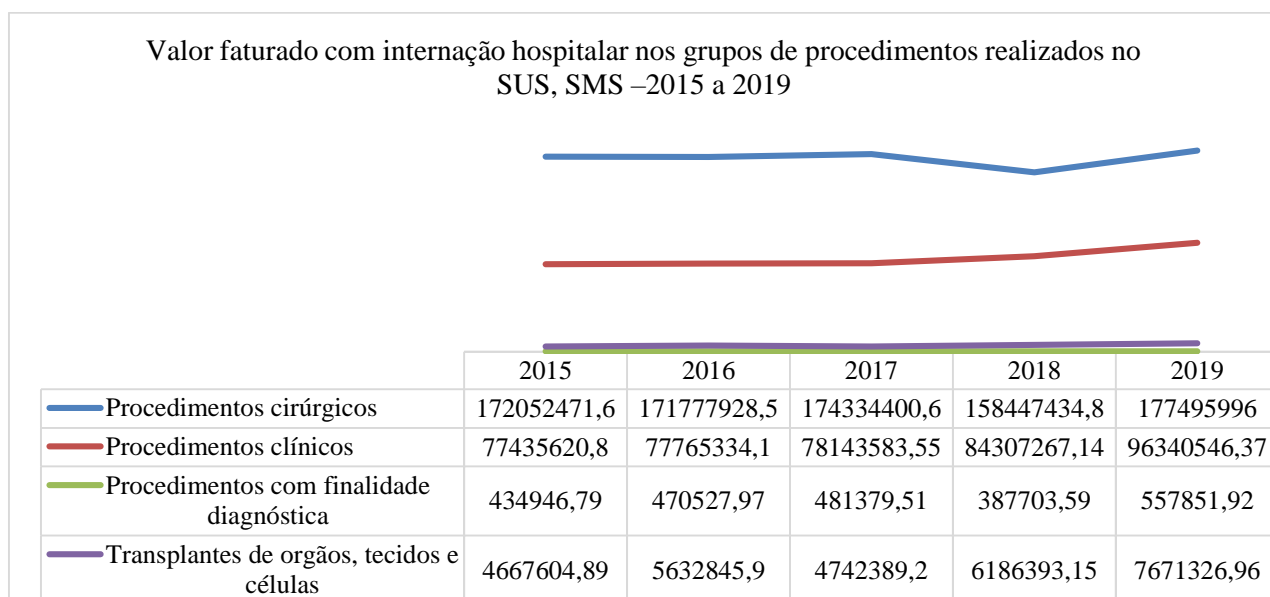


Fonte: Sistema de Internação Hospitalar do Sistema Único de Saúde (SIH-SUS)

Gráfico 3.3.2. Comparativo do valor faturado com internação hospitalar nos grupos de procedimentos realizados no SUS, 2015 a 2019.

Os valores faturados, por grupo de procedimentos, aumentaram em 2019, em relação aos anos anteriores, como representado na figura abaixo.

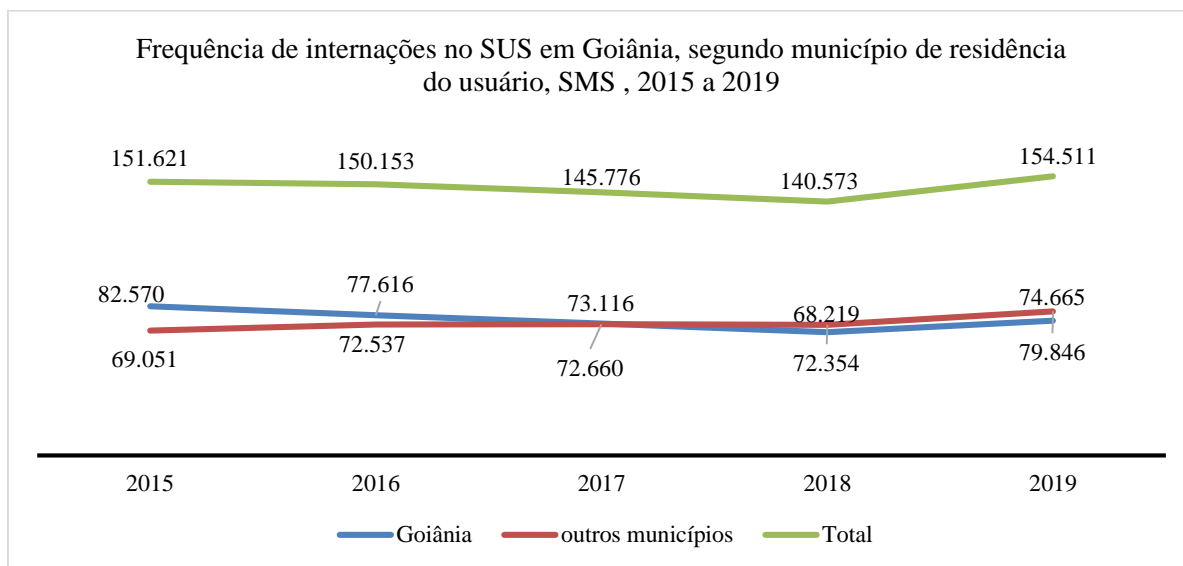
Em relação ao Terceiro Quadrimestre dos últimos quatro anos, o valor total faturado apresentou redução passando de R\$ 254.590.644,11 de janeiro a dezembro/ 2015 para R\$ 282.065.721,25 no ano 2019. Já no Terceiro Quadrimestre/2019 houve 13% de aumento, quando comparado ao ano 2018.



Fonte: Sistema de Internação Hospitalar do Sistema Único de Saúde (SIH-SUS)

Gráfico 3.3.3. Frequência de internações no SUS em Goiânia, segundo município de residência do usuário, 2015 a 2019.

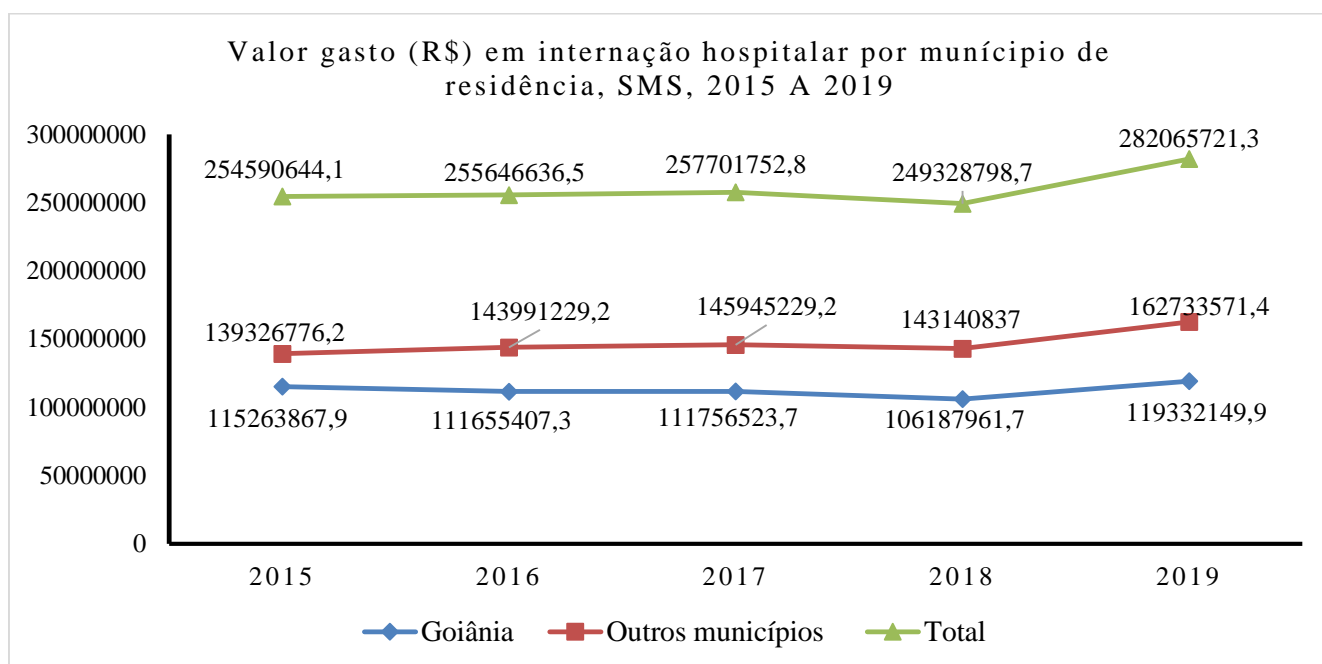
Ocorreram 74.655 (48,2%) internações em residentes no município de Goiânia no terceiro quadrimestre/2019, com redução de 9,6% comparando com 2015 e internaram 79.846 (51,7%) residentes de outros municípios, com aumento de 13,52% ao comparar 2019 com 2015 e no total, houve aumento de 1,9% de 2019 em relação a 2015.



Fonte: Sistema de Internação Hospitalar do Sistema Único de Saúde (SIH-SUS)

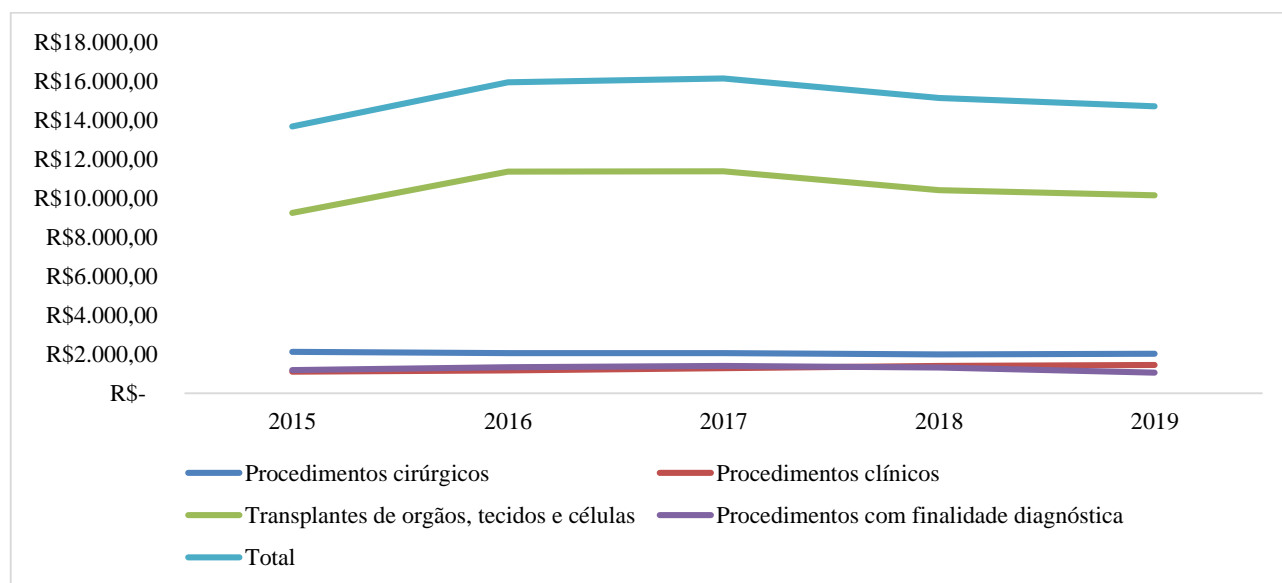
O valor faturado com as internações de moradores de Goiânia em 2019 representou 42,3% (R\$ 119.332.149,9) e de outros municípios 57,7% (R\$ 162.733.571,37). O valor médio da internação para Goiânia foi de R\$ 1.395,95 sendo que para pacientes de outros municípios o valor médio foi R\$ 2.017,74

Gráfico 3.3.4. Valor gasto em internações no SUS em Goiânia, segundo município de residência do usuário, 2015 a 2019.



Fonte: Sistema de Internação Hospitalar do Sistema Único de Saúde (SIH-SUS)

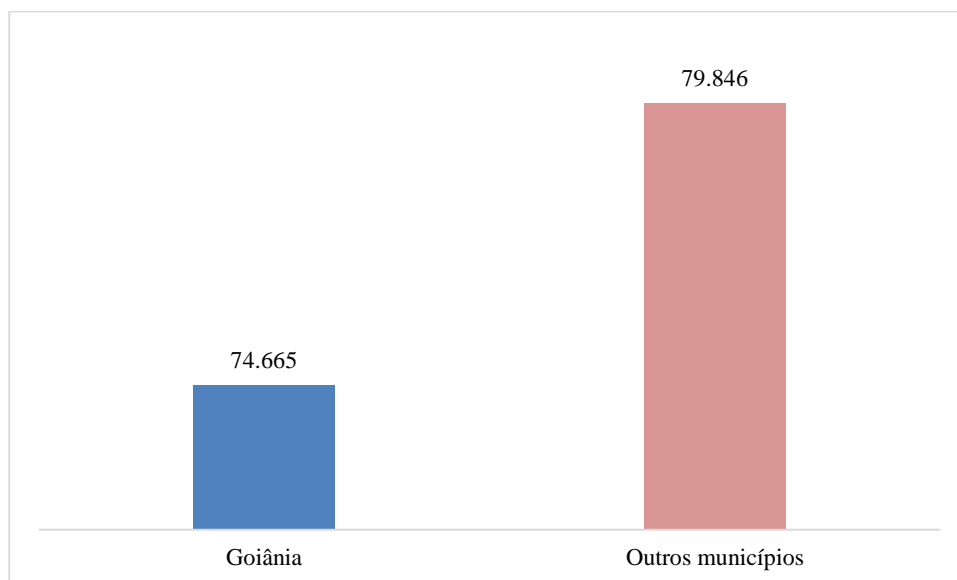
Gráfico 3.3.5. Valor médio (R\$) da internação hospitalar no SUS em Goiânia por grupo de procedimento, 2015 a 2019.



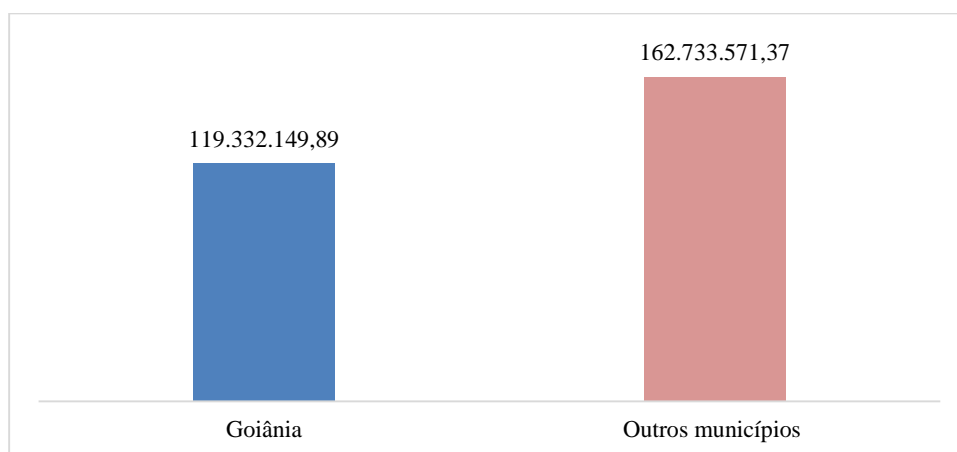
Fonte: Sistema de Internação Hospitalar do Sistema Único de Saúde (SIH-SUS)

Gráfico 3.3.6. Frequência de internações realizadas no SUS em Goiânia, segundo procedência do paciente, 2019.

Observa-se que das 154.511 pessoas internadas no município, no período avaliado (janeiro a dezembro/2019), 48,32% são residentes de Goiânia e 51,68% de outros municípios.

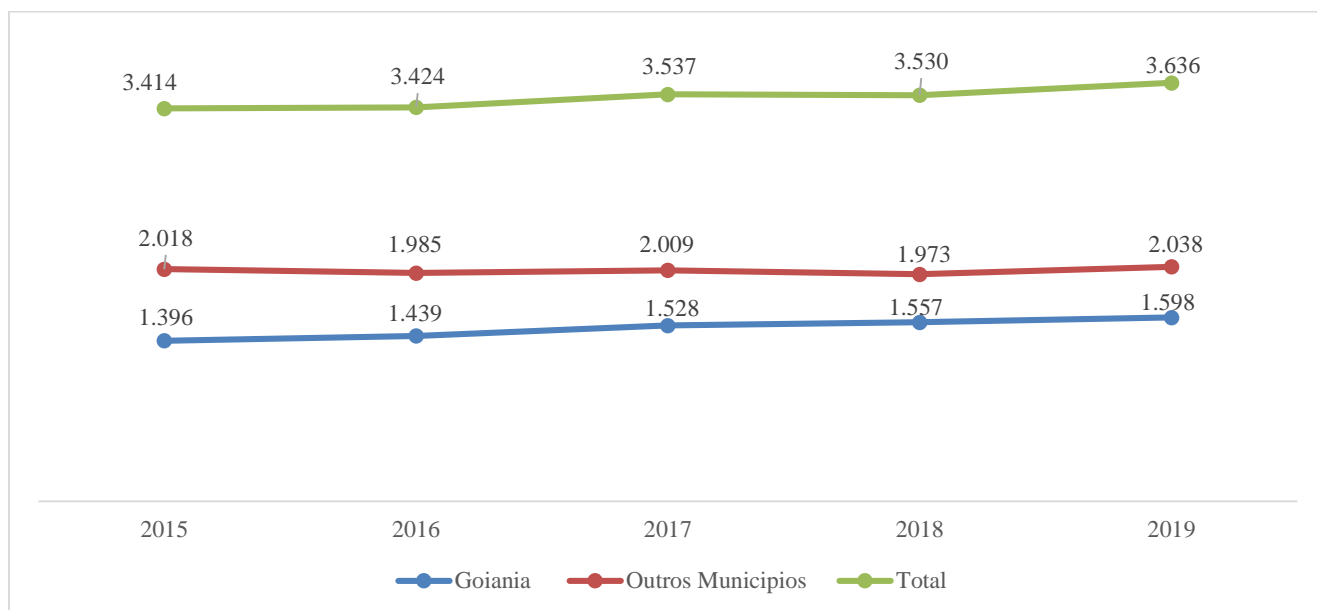


Fonte: Sistema de Internação Hospitalar do Sistema Único de Saúde (SIH-SUS)



Fonte: Sistema de Internação Hospitalar do Sistema Único de Saúde (SIH-SUS)

Gráfico 3.3.7. Custo Médio (R\$) com internação hospitalar realizada no SUS em Goiânia, segundo procedência do paciente, 2019.



Fonte: Sistema de Internação Hospitalar do Sistema Único de Saúde (SIH-SUS)

Quadro 3.3.6. Número e valores gastos com Internações Hospitalares pelo SUS por leito/especialidade, ocorridos e residentes em Goiânia - 2019.

Considerando as internações ocorridas em Goiânia por leito/especialidade, 52,7% foram em leitos cirúrgicos, 25,0% clínicos 10,4% obstétricos, 6,8% pediátricos, 4,0% psiquiátricos e 0,6% outros leitos, mesmo padrão para os residentes no município. As internações em leito cirúrgico apresentaram maior faturamento em ambas as situações, 63,0%.

Município de Residência	Residentes em Goiânia		Ocorridos em Goiânia		Residentes em Goiânia		Ocorridos em Goiânia	
	n	%	n	%	R\$	%	R\$	%
Cirúrgico	34.281	45,9	81.354	52,7	67.546.148,6	56,6	177.832.455,2	63,0
Clínico	21.426	28,7	38.556	25,0	31.882.660,6	26,7	61.266.494,3	21,7
Obstétricos	9.708	13,0	16.047	10,4	6.491.605,7	5,4	11.034.763,6	3,9
Pediátricos	4.749	6,4	10.461	6,8	8.139.123,8	6,8	21.832.546,9	7,7
Psiquiatria	3.431	4,6	6.210	4,0	4.025.313,4	3,4	7.731.345,6	2,7

Município de Residência	Residentes em Goiânia		Ocorridos em Goiânia		Residentes em Goiânia		Ocorridos em Goiânia	
	n	%	n	%	R\$	%	R\$	%
Leito Dia / Saúde Mental	604	0,8	856	0,6	326.298,2	0,3	468.629,9	0,2
Reabilitação	222	0,3	447	0,3	405.935,1	0,3	819.208,3	0,3
Crônicos	149	0,2	332	0,2	455.637,1	0,4	956.883,9	0,3
Leito Dia / Aids	54	0,1	172	0,1	14.301,7	0,0	35.243,2	0,0
Pneumologia Sanitária (Tisiologia)	41	0,1	76	0,0	45.125,7	0,0	88.150,3	0,0
Total	74.665	100,0	154.511	100,0	119.332.149 ,9	100, 0	282.065.721 ,3	100, 0

Fonte: Sistema de Internação Hospitalar do Sistema Único de Saúde (SIH-SUS)

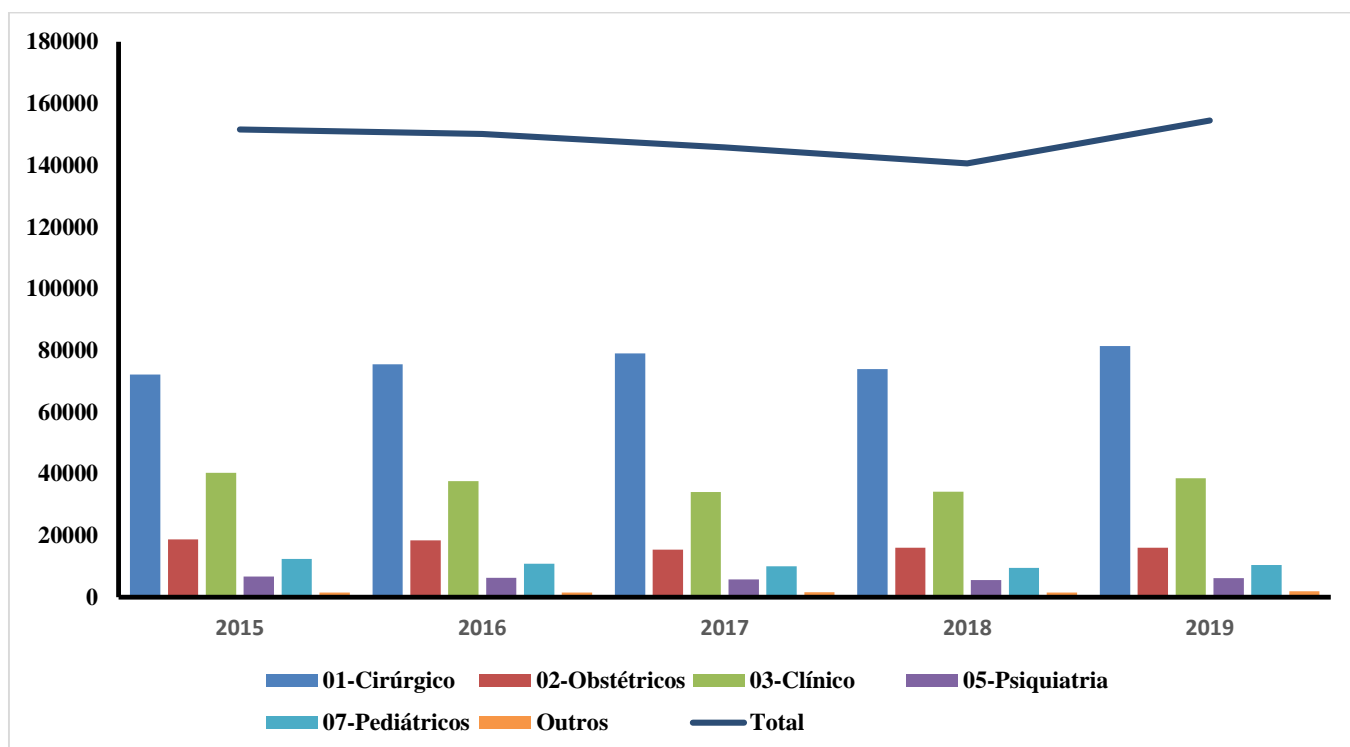
Quadro 3.3.7. Número Internações Hospitalares pelo SUS por leito/especialidade em Goiânia, 2015 a 2019.

Houve aumento para as internações em leitos cirúrgicos (12,7%) de 2019 em relação a 2015 e 10% a 2018. Aumentou 13% nos leitos clínicos de 2019 em relação a 2018.

Leito\Especialidade	2015	2016	2017	2018	2019
01-Cirúrgico	72.159	75.509	78.978	73.891	81.354
03-Clínico	40.268	37.643	34.074	34.135	38.556
02-Obstétricos	18.700	18.426	15.390	16.020	16.047
07-Pediátricos	12.394	10.804	10.024	9.488	10.461
05-Psiquiatria	6.643	6.318	5.715	5.567	6.210
14-Leito Dia / Saúde Mental	536	546	552	583	856
08-Reabilitação	488	505	572	446	447
04-Crônicos	271	257	306	262	332
06-Pneumologia Sanitária (Tisiologia)	52	82	60	104	76
10-Leito Dia / Aids	104	63	102	77	172
Leito Dia / Intercorrência Pós-Transplante	6	0	3	0	0
Total	151.621	150.153	145.776	140.573	154.511

Fonte: Sistema de Internação Hospitalar do Sistema Único de Saúde (SIH-SUS)

Gráfico 3.3.8. Número de internações pelo SUS por leito/especialidade, 2015 a 2019.



Fonte: Sistema de Internação Hospitalar do Sistema Único de Saúde (SIH-SUS)

Quadro 3.3.8. Relação de hospitais que internaram pacientes pelo SUS, em Goiânia, 2019.

As internações hospitalares no município de Goiânia ocorreram em 44 estabelecimentos de saúde conveniados ao SUS. Os hospitais que apresentaram maior frequência de internações foram o HUGOL (11,4%), HUGO (10,6%), Hospital das Clínicas (7,9%) e Hospital do Câncer (7,2%).

Os três hospitais que apresentaram maior faturamento foram: o HUGO (R\$ 34.111.696,40), SANTA CASA DE MISERICÓRDIA (R\$ 30.269.445,60) e HOSPITAL DO CÂNCER (R\$ 29.832.998,70)

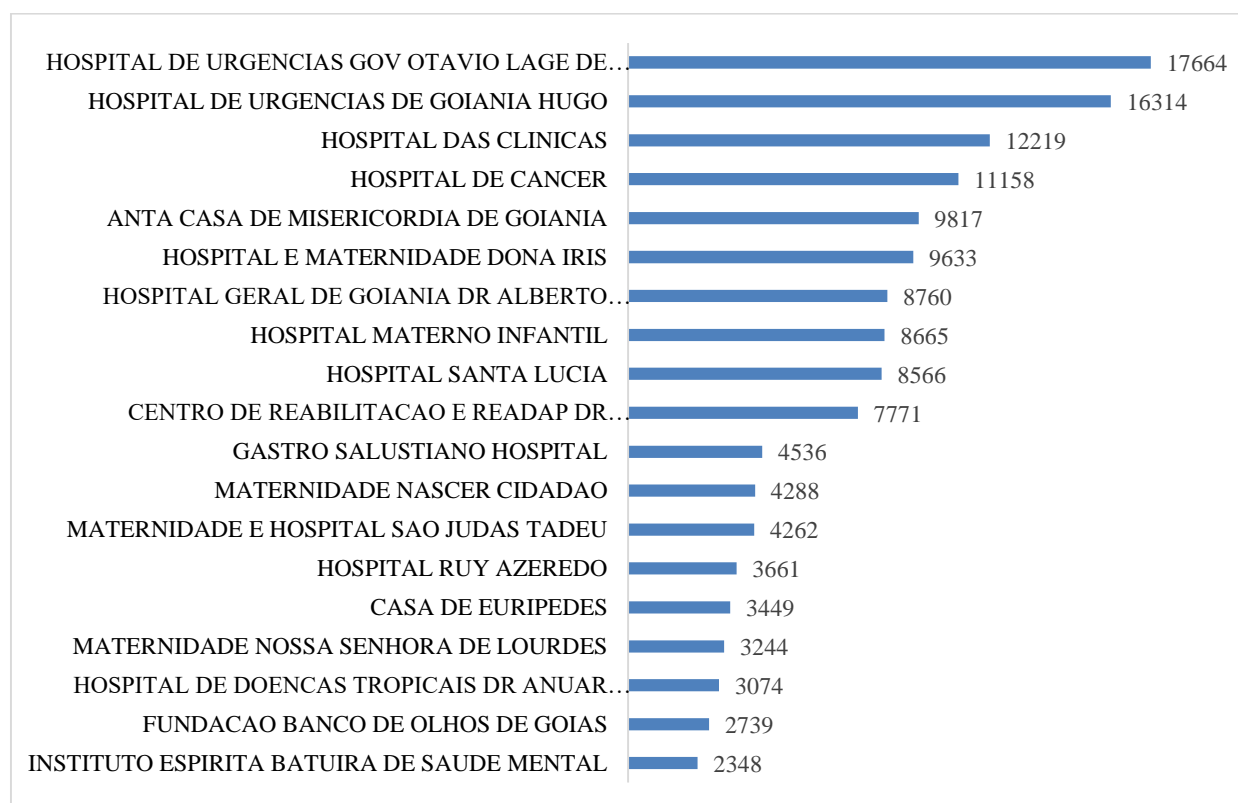
Hospital GO (CNES)	n	%	R\$	%
HOSPITAL DE URGENCIAS DE GOIANIA HUGO	16.314	10,6	34.111.696,44	12,1
SANTA CASA DE MISERICORDIA DE GOIANIA	9.817	6,4	30.269.445,56	10,7
HOSPITAL DE CANCER	11.158	7,2	29.832.998,67	10,6
HOSPITAL DE URGENCIAS GOV OTAVIO LAGE DE SIQUEIRA HUGOL	17.664	11,4	25.471.266,76	9,0
HOSPITAL DAS CLÍNICAS	12.219	7,9	21.336.969,23	7,6

HOSPITAL GERAL DE GOIANIA DR ALBERTO RASSI HGG	8.760	5,7	15.905.092,06	5,6
HOSPITAL RUY AZEREDO	3.661	2,4	15.732.248,00	5,6
CENTRO DE REABILITACAO E READAP DR HENRIQUE SANTILLO CRER	7.771	5,0	15.659.078,33	5,6
HOSPITAL JACOB FACURI	1.128	0,7	8.991.021,32	3,2
HOSPITAL MATERNO INFANTIL	8.665	5,6	8.421.847,75	3,0
HOSPITAL E MATERNIDADE DONA IRIS	9.633	6,2	8.068.631,68	2,9
HOSPITAL SANTA LUCIA	8.566	5,5	7.570.533,79	2,7
HOSPITAL DA CRIANCA	463	0,3	6.090.846,92	2,2
FUNDACAO BANCO DE OLHOS DE GOIAS	2.739	1,8	5.935.184,63	2,1
HOSPITAL DE DOENCAS TROPICAIS DR ANUAR AUAD	3.074	2,0	5.752.790,88	2,0
MATERNIDADE E HOSPITAL SAO JUDAS TADEU	4.262	2,8	4.817.126,42	1,7
GASTRO SALUSTIANO HOSPITAL	4.536	2,9	4.378.960,03	1,6
CASA DE EURIPEDES	3.449	2,2	4.197.715,33	1,5
HOSPITAL SAO FRANCISCO	390	0,3	3.748.759,60	1,3
INSTITUTO ESPÍRITA BATUIRA DE SAUDE MENTAL	2.348	1,5	3.746.216,14	1,3
PRONTO SOCORRO PARA QUEIMADURAS LTDA	1.275	0,8	2.940.937,93	1,0
MATERNIDADE NASCER CIDADAO	4.288	2,8	2.541.844,53	0,9
HOSPITAL CORACAO DE JESUS	1.452	0,9	2.448.937,20	0,9
MATERNIDADE NOSSA SENHORA DE LOURDES	3.244	2,1	1.965.849,98	0,7
HOSPITAL GOIANIA LESTE	682	0,4	1.907.677,39	0,7
HOSPITAL SANTA ROSA	1.091	0,7	1.733.932,3	0,6
IGOPE	442	0,3	1.437.345,03	0,5
HOSPITAL SAO DOMINGOS	1.937	1,3	1.409.660,10	0,5
HOSPITAL E MATERNIDADE SANTA BARBARA	132	0,1	1.397.704,15	0,5
HOSPITAL INFANTIL DE CAMPINAS	174	0,1	1.328.774,54	0,5
HOSPITAL ORTOPEDICO DE GOIANIA GERALDO PEDRA	301	0,2	1.245.993,77	0,4
HOSPITAL NEUROLOGICO	214	0,1	534.044,31	0,2

HOSPITAL SANTA CATARINA	596	0,4	500.706,91	0,2
HOSPITAL E MATERNIDADE DOM BOSCO	767	0,5	326.117,63	0,1
PRONTO SOCORRO PSIQUIATRICO PROFESSOR WASSILY CHUC	1.269	0,8	256.044,00	0,1
HOSPITAL UROLOGICO PUIGEVERTE	14	0,0	2.753,41	0,0
ASMIGO	0	0,0	0,0	0,0
CLIAME	0	0,0	0,0	0,0
HOSPITAL CIDADE JARDIM	0	0,0	0,0	0,0
HOSPITAL LUCIO REBELO	0	0,0	0,0	0,0
HOSPITAL MARIA AUXILIADORA	0	0,0	0,0	0,0
HOSPITAL SANTA GENOVEVA	0	0,0	0,0	0,0
UROCENTER	0	0,0	0,0	0,0
INSTITUTO DE OLHOS DE GOIANIA	16	0,0	48.968,52	
Total	154.511	100,0	282.065.721,24	100,0

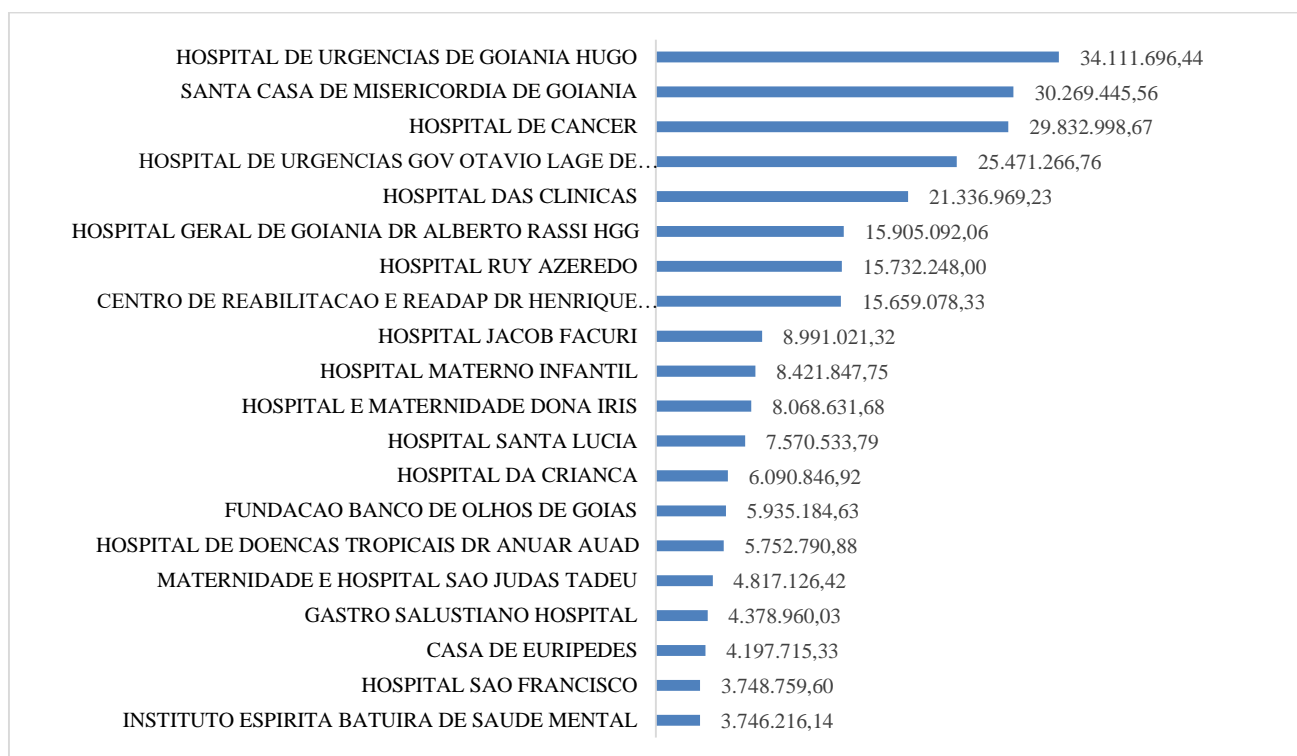
Fonte: Sistema de Informação Hospitalar do Sistema Único de Saúde (SIH-SUS)

Gráfico 3.3.9. Relação de Hospitais que internaram acima de dois mil pacientes, 2019.



Fonte: Sistema de Informação Hospitalar do Sistema Único de Saúde (SIH-SUS)

Gráfico 3.3.10. Relação de Hospitais com faturamento acima de três milhões, 2019.



Fonte: Sistema de Informação Hospitalar do Sistema Único de Saúde (SIH-SUS)

Quadro 3.3.9. Frequência e valor de Internações em UTI, pelo SUS segundo procedência do paciente, 2019

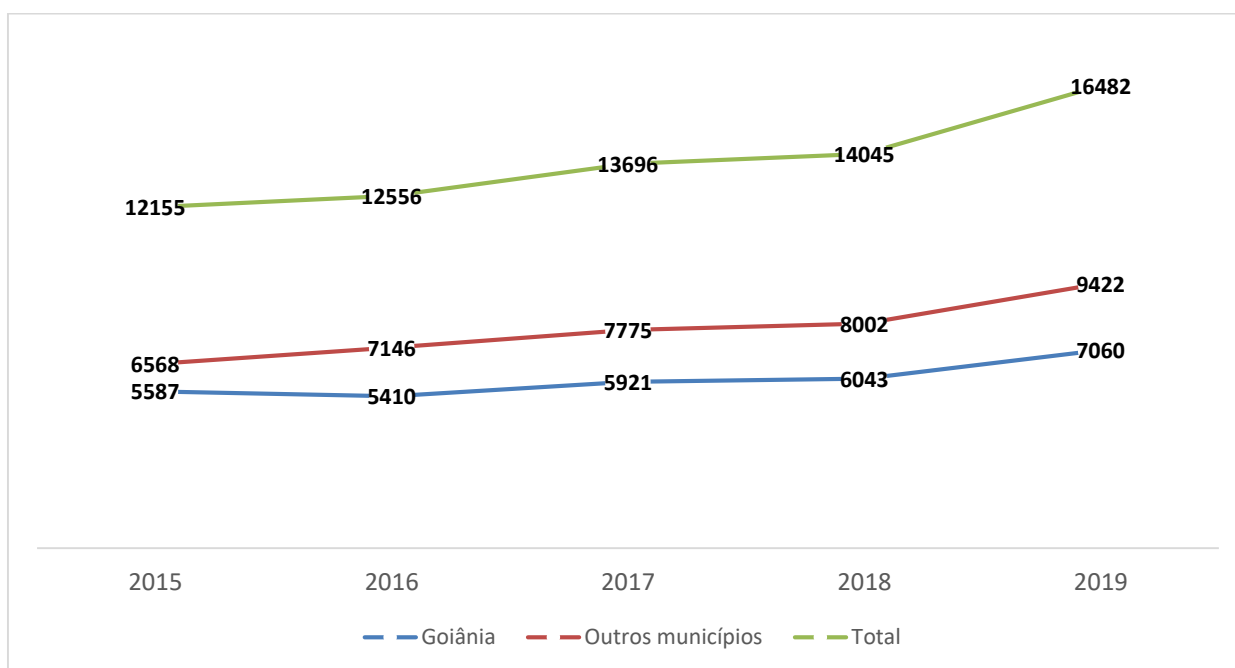
Procedência	Frequência		Valor (R\$)	
	n	%	R\$	%
Residentes em Goiânia	7.060	42,8	47.247.174,7	41,0
Residentes em outros municípios	9.422	57,2	67.882.458,7	59,0
Total	16.482	100,0	115.129.633,4	100,0

Fonte: Sistema de Informação Hospitalar do Sistema Único de Saúde (SIH-SUS)

Foram realizadas 16.482 internações em leitos de UTI em 2019. Considerando a procedência do usuário, 57,2% (9.422) foram de pacientes oriundos de outros municípios e 42,8% (7.060) residentes em Goiânia.

O valor faturado com diárias de UTI foi R\$ 115.129.633,4, sendo R\$ 67.882.458,7 (59,0%) de outros municípios e R\$ 47.247.174,7 (41,0) de residentes em Goiânia.

Gráfico 3.3.11. Frequência de internações em UTI pelo SUS em Goiânia, 2015 a 2019.



Fonte: Sistema de Informação Hospitalar do Sistema Único de Saúde (SIH-SUS)

A evolução das internações em UTI dos últimos quatro anos apresentou aumento em todos os anos, com aumento de 35,6% em comparação com o mesmo período de 2015. Para residentes em Goiânia o aumento foi de 26,36% e para outros municípios foi de 43,45%. A razão das internações por local de origem foi de 33,45%.

Quadro 3.3.10. Comparativo do número internações em UTI pelo SUS, por faixa etária, 2019.

Em relação a faixa etária houve aumento de 14,5% em internações para menores de 01 ano em 2019 em relação a 2015; ressalta-se que as internações para maiores de 80 anos aumentou 67,6% no período analisado.

Faixa etária	2015		2016		2017		2018		2019	
	n	%	n	%	n	%	n	%	n	%
<1a	1.888	15,53	1.886	15,02	1.865	13,62	2.128	15,15	2161	13,1
1-4a	311	2,56	279	2,22	405	2,96	419	2,98	400	2,4
5-9a	138	1,14	130	1,04	172	1,26	247	1,76	220	1,3
10-14a	175	1,44	162	1,29	183	1,34	166	1,18	197	1,2
15-19a	304	2,5	297	2,37	319	2,33	276	1,97	334	2,0
20-24a	379	3,12	364	2,9	429	3,13	335	2,39	491	3,0
25-29a	359	2,95	375	2,99	375	2,74	347	2,47	491	3,0
30-34a	410	3,37	374	2,98	424	3,1	402	2,86	546	3,3
35-39a	429	3,53	497	3,96	484	3,53	490	3,49	640	3,9
40-44a	463	3,81	498	3,97	553	4,04	556	3,96	688	4,2
45-49a	565	4,65	590	4,7	690	5,04	676	4,81	834	5,1
50-54a	738	6,07	800	6,37	805	5,88	840	5,98	980	5,9
55-59a	917	7,54	998	7,95	988	7,21	1.002	7,13	1201	7,3
60-64a	1.013	8,33	1.013	8,07	1.226	8,95	1.228	8,74	1326	8,0
65-69a	1.040	8,56	1.077	8,58	1.162	8,48	1.162	8,27	1448	8,8
70-74a	1.001	8,24	1.028	8,19	1.127	8,23	1.149	8,18	1283	7,8
75-79a	822	6,76	868	6,91	1.050	7,67	1.099	7,82	1225	7,4
80e+a	1.203	9,9	1.320	10,51	1.439	10,51	1.523	10,84	2017	12,2
Total	12.155	100	12.556	100	13.696	100	14.045	100	16482	100,0

Fonte: Sistema de Informação Hospitalar do Sistema Único de Saúde (SIH-SUS)

3.4. MORTALIDADE POR GRUPOS DE CAUSAS

3.4.1. Número de Óbitos de residentes em Goiânia por causa básica, em 2019*.

A doenças cardiovasculares (DCV) mantêm-se como principal causa de morte na população residente em Goiânia, seguida das neoplasias, causas externas (acidentes e violências) e doenças do aparelho respiratório. Em relação ao número total de óbitos, ocorreram em média 8.700 óbitos ao ano, sendo que 2019 apresenta o maior número de ocorrências (9.159), 5,4% em relação a 2018, correspondente a 474 óbitos, sendo que as três principais causas de óbitos de residentes em Goiânia foram 24,5% doenças do aparelho circulatório, 20,2% neoplasias e 12,1% causas externas de morbidade e mortalidade, seguida de 10,6% de doenças respiratórias.

Vale ressaltar que há declarações de óbitos de 2019 em processo de investigação e, portanto, ocorrerão alterações quanto à causa básica de morte, os dados são preliminares e qualquer análise sobre causa do óbito precisa ser realizada com cautela.

Capítulo CID-10	2015	%	2016	%	2017	%	2018	%	2019*	%
I. Algumas doenças infecciosas e parasitárias	450	5,13	439	5,21	423	4,83	418	4,81	466	5,09
II. Neoplasias (tumores)	1670	19,03	1672	19,84	1778	20,30	1777	20,46	1.847	20,17
III. Doenças sangue órgãos hemat e transt imunitár	41	0,47	39	0,46	35	0,40	55	0,63	36	0,39
IV. Doenças endócrinas nutricionais e metabólicas	389	4,43	364	4,32	389	4,44	415	4,78	412	4,50
V. Transtornos mentais e comportamentais	44	0,50	33	0,39	36	0,41	59	0,68	105	1,15
VI. Doenças do sistema nervoso	292	3,33	286	3,39	272	3,11	320	3,68	367	4,01
VII. Doenças do olho e anexos	0	-	0	-	0	-	0	-	1	0,01
VIII. Doenças do ouvido e da apófise mastóide	1	0,01	1	0,01	3	0,03	1	0,01	3	0,03
IX. Doenças do aparelho circulatório	2094	23,86	1982	23,52	2228	25,43	2164	24,92	2.248	24,54
X. Doenças do aparelho respiratório	1222	13,92	1089	12,92	1029	11,75	985	11,34	973	10,62
XI. Doenças do aparelho digestivo	507	5,78	510	6,05	585	6,68	568	6,54	527	5,75
XII. Doenças da pele e do tecido subcutâneo	21	0,24	35	0,42	28	0,32	24	0,28	47	0,51
XIII. Doenças sist osteomuscular e tec conjuntivo	41	0,47	38	0,45	61	0,70	51	0,59	54	0,59
XIV. Doenças do aparelho geniturinário	266	3,03	269	3,19	298	3,40	315	3,63	292	3,19
XV. Gravidez parto e puerpério	8	0,09	6	0,07	11	0,13	13	0,15	7	0,08
XVI. Algumas afec originadas no período perinatal	145	1,65	163	1,93	141	1,61	119	1,37	303	3,31
XVII. Malf cong deformid e anomalias cromossômicas	104	1,18	109	1,29	96	1,10	104	1,20	137	1,50
XVIII. Sint sinais e achad anorm ex clín e laborat	127	1,45	100	1,19	106	1,21	39	0,45	228	2,49
XX. Causas externas de morbidade e mortalidade	1355	15,44	1291	15,32	1241	14,17	1258	14,48	1.105	12,06
Sem informação	0	-	0	-	0	-	0	-	1	0,01
Total	8.777	100,00	8.426	100,00	8.760	100,00	8.685	100,00	9.159	100,00

Fonte: SIM/SMS. *Dados preliminares de janeiro-dezembro de 2019

Quadro 3.4.2. Número de óbitos de residentes em Goiânia por sexo, 2019*.

Ocorreram 9.159 óbitos de residentes de janeiro a dezembro de 2019, 54,9% foram do sexo masculino, 45,0% feminino e 0,1% ignorado.

Sexo	n	%
Masculino	5.030	54,9
Feminino	4.123	45,0
Ignorado	6	0,1
Total	9.159	100,0

Fonte: Sistema de Informação sobre Mortalidade/(SIM)/Divisão de Informação em Saúde. *Dados preliminares de janeiro-dezembro de 2019

Quadro 3.4.3. N.º de Óbitos de residentes em Goiânia por faixa etária, 2019*.

Na distribuição dos óbitos por faixa etária ocorreram 9.159 óbitos no período, 2,8% foram de crianças menores de 01 ano de idade. A maior quantidade de óbitos foi na faixa etária a partir de 75 anos (39,9%).

Faixa Etária	N	%
< 01a	256	2,8
01-04a	43	0,5
05-14a	45	0,5
15-24a	310	3,4
25-34a	373	4,1
35-44a	477	5,2
45-54a	763	8,3
55-64a	1.289	14,1
65-74a	1.750	19,1
75 e+	3.657	39,9
Ign	196	2,1
Total	9.159	100,0

Fonte: Sistema de Informação sobre Mortalidade (SIM)/Divisão de Informação em Saúde. *Dados preliminares de janeiro-dezembro de 2019

Mortalidade por causas externas

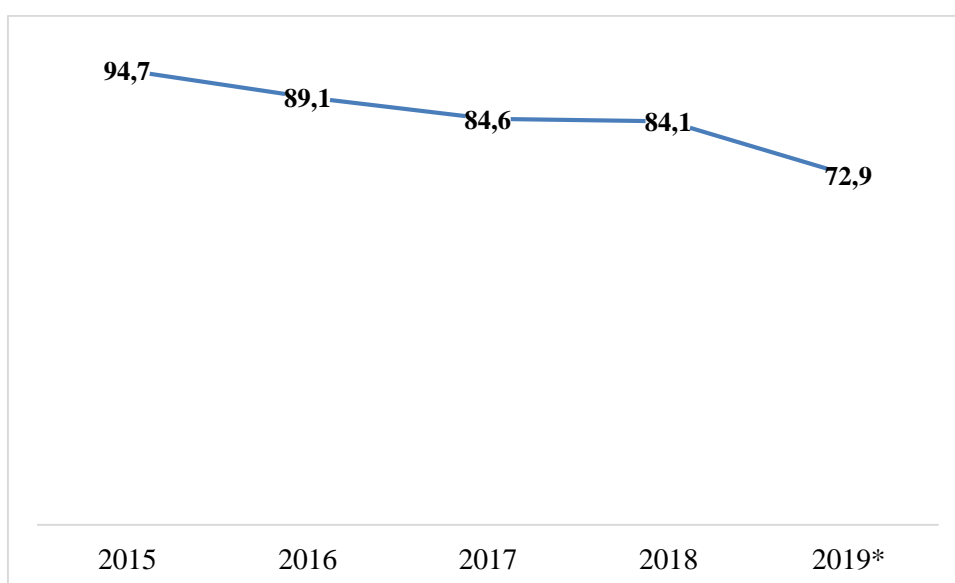
A Organização Mundial de Saúde (OMS) reconhece os acidentes e as violências como um problema de saúde pública com impacto de milhares de vidas perdidas, incapacidades e sofrimentos, além do envolvimento de outras pessoas, repercutindo na sociedade em geral, as quais se impõem como importante desafio às autoridades públicas.

Em Goiânia, assim como no Brasil, houve mudanças no perfil de doenças e de saúde da população sendo algumas delas muito acentuadas, como é o caso da queda da fecundidade e do envelhecimento populacional devido a substituição das causas de morbimortalidade da população de doenças transmissíveis por doenças não transmissíveis e causas externas. Esta mudança no tipo de ocorrência de doenças associadas às mudanças nos tipos de morte, morbidade e invalidez da população são resultantes de um conjunto de transformações demográficas, sociais e econômicas.

Em 2019 (dados preliminares), foram registrados 9.159 óbitos residentes em Goiânia pelo Sistema de Informação sobre Mortalidade (SIM). Destes, 1.105 (12%) óbitos ocorreram em decorrência de causas externas. Ou seja, a cada 8,3 morte registrada no SIM, uma foi decorrente de causas externas.

Representam a terceira causa de morte na mortalidade geral e primeira entre 01 a 04 anos e de 10 a 49 anos. Tem impacto no Sistema Único de Saúde (SUS), especialmente no que se refere à mortalidade prematura, sobrecarga dos serviços de saúde, aumento dos custos assistenciais, sequelas permanentes ou não podendo levar à incapacidade em idade produtiva para o trabalho e/ou outras atividades rotineiras, absenteísmo, custos com o pagamento de pensões e de tratamentos de saúde, o que torna esses agravos um importante problema de saúde pública.

Gráfico 3.4.1. Taxa de mortalidade (por 100 mil habitantes) pelas causas externas em residentes de Goiânia, 2015 a 2019*



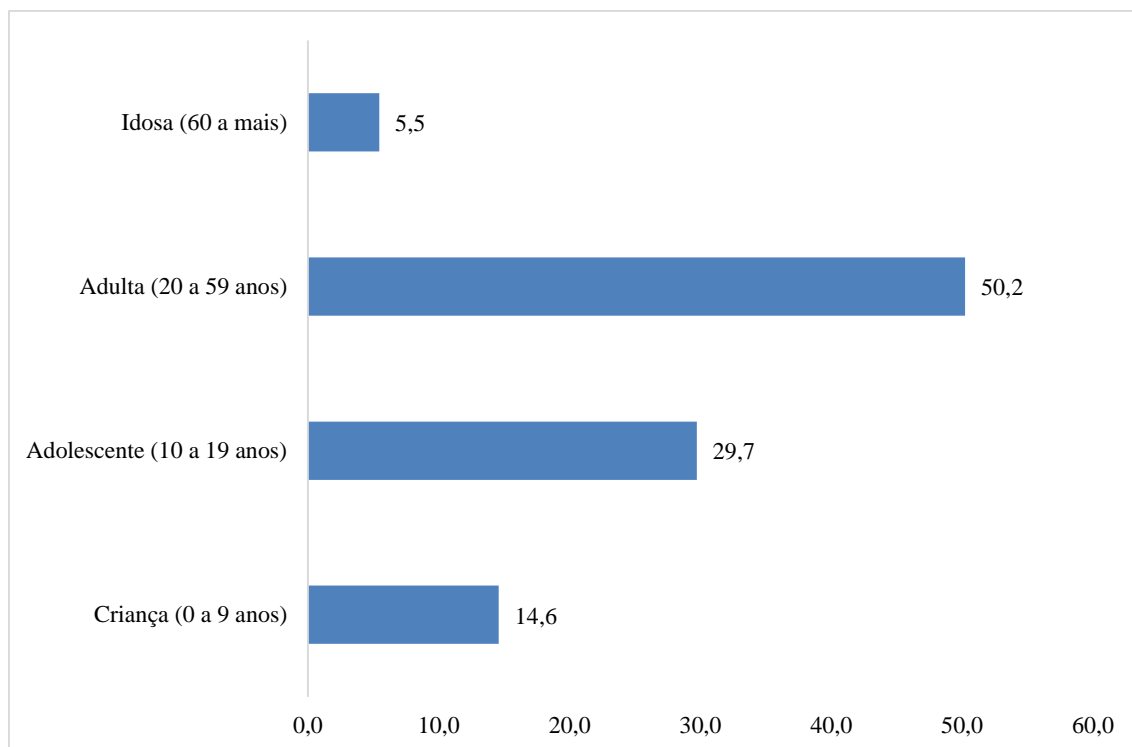
Fonte: SIM/Divisão de Informação em Saúde. *Dados preliminares.

A mortalidade por causas externas em Goiânia está com tendência à estabilização e discreta redução. Homicídios aponta uma possível estabilização, mas que precisa de análises mais robustas.

Outro aspecto que merece toda atenção é a violência contra mulheres, especialmente porque os serviços de saúde são a principal porta de entrada para que procuram ajuda quando em situação de violência aguda ou crônica e neste aspecto precisamos repensar que resposta estamos dando a estas mulheres.

Em 2019 foi realizada cerca de 1.899 notificações de violências interpessoais e autoprovocadas em residentes de Goiânia, 70% contra mulheres em todos os ciclos de vida.

Gráfico 3.4.2. Percentual de Notificações de Violência contra mulheres residentes em Goiânia, por ciclo de vida, 2019.

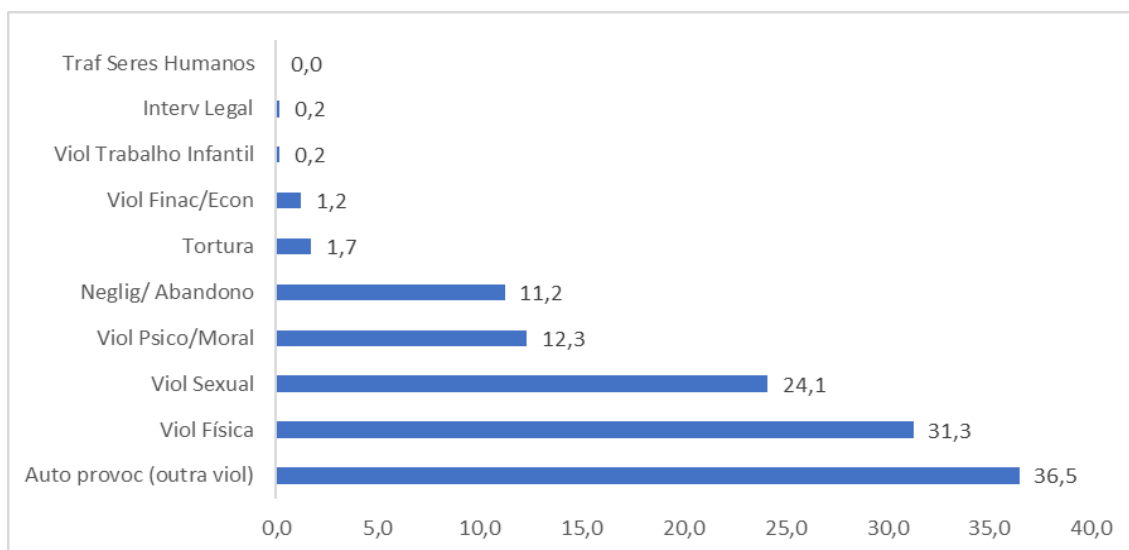


Fonte: Sistema de Informação Sinan-Net –SMS/DIVEP/NVPS, dados extraídos em 10/03/2020.

Em 2019, as mulheres adultas, com idade entre 20 a 59 anos, foram as que mais tiveram notificação de violência, 60,4%. Em seguida, as adolescentes (29,7%), as crianças (14,6%) e as idosas (5,5%) (Gráfico 3.4.2).

Nota-se que, apesar de as crianças aparecerem em terceiro lugar, o percentual é significativo e pode evidenciar ao longo do tempo a violência crônica até chegar ao desfecho – feminicídio.

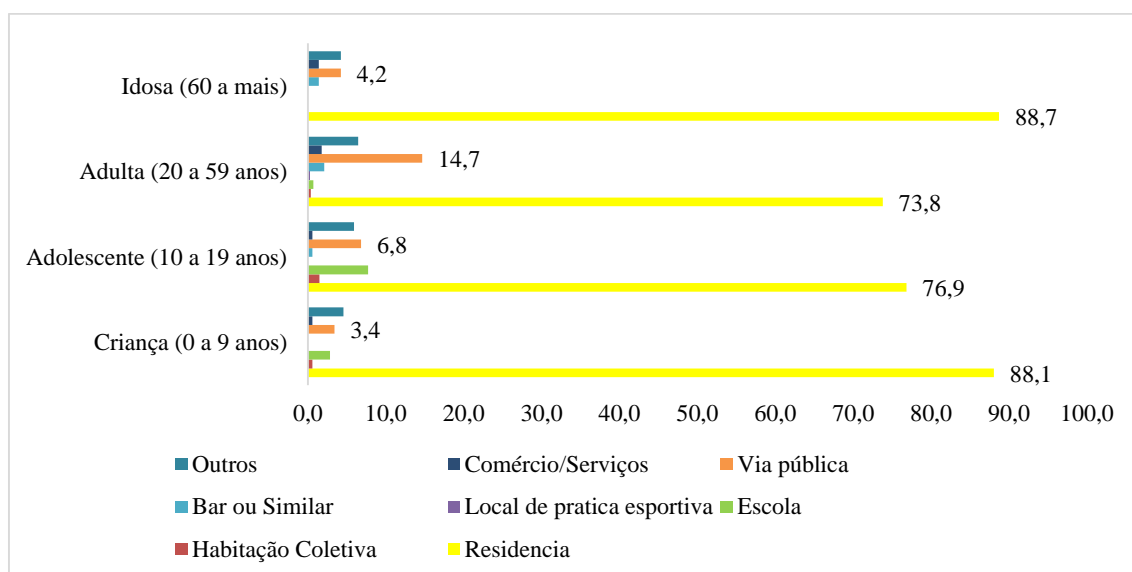
Gráfico 3.4.3. Percentual - Natureza de Violência contra mulheres residentes em Goiânia, 2019.



Fonte: Sistema de Informação Sinan-Net –SMS/DIVEP/NVPS, dados extraídos em 10/03/2020.

As naturezas da violência mais comuns, na população feminina, em geral, foram: a violência autoprovocada autoprovocada, ou seja, situações em que a pessoa atendida/vítima provocou a agressão contra si mesma ou tentou o suicídio, (36,5%), seguida da física (31,3%), da sexual (24,1%) , psicológica/moral (12,3%), negligência/abandono (11,2%). 36% foram violências de repetição o que evidencia a falta de resposta de políticas públicas efetivas para sua prevenção.

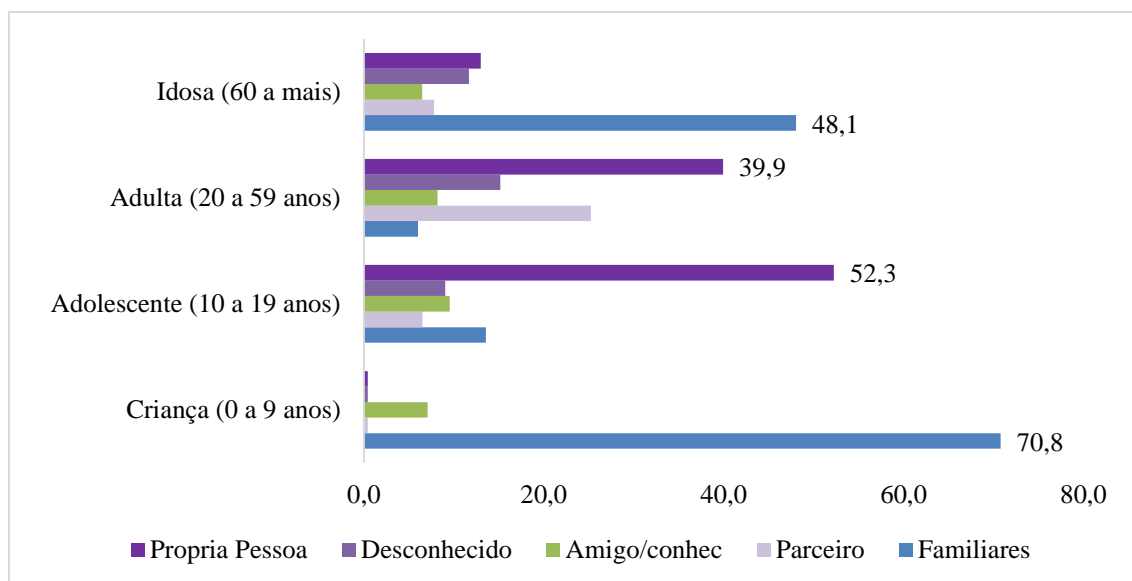
Gráfico 3.4.4. Percentual do local de ocorrência da Violência contra mulheres, por ciclo de vida, 2019.



Fonte: Sistema de Informação Sinan-Net –SMS/DIVEP/NVPS, dados extraídos em 10/03/2020.

A residência foi o local onde mais ocorreu a violência contra mulheres, em todos os ciclos de vida, seguido de via pública.

Gráfico 3.4.5. Percentual dos principais autores da Violência contra mulheres residentes em Goiânia por ciclo de vida, 2019.



Fonte: Sistema de Informação Sinan-Net –SMS/DIVEP/NVPS, dados extraídos em 10/03/2020.

O(a) provável autor(a) da violência variou em função dos ciclos de vida. Adultas e adolescentes a própria pessoa. Idosas e crianças eram familiares.

Estudos vem mostrando que comparadas à população em geral, as mulheres que são expostas à violência morreram mais e mais cedo. O risco de mortalidade é maior quando a causa da morte envolve causas externas (ou seja, lesões de transporte, lesões não intencionais e danos pessoais e violência interpessoal). Violência física e violência auto infligida também estão associadas a maior risco de mortalidade por causas externas. E morrem mais de doenças crônicas não transmissíveis.

Neste aspecto, as notificações de violências na saúde dão visibilidade ao problema, permitindo conhecer sua magnitude, gravidade e perfil sendo elemento-chave na atenção integral às pessoas, permitindo que a rede de proteção e de garantia de direitos seja acionada e se articule e é fundamental na dimensão da Linha de Cuidado para Atenção Integral à Saúde das Pessoas e suas famílias em Situação de Violência. Também é um dos compromissos assumidos pela gestão e consta no seu Plano Municipal de Saúde até 2021 e espera-se pelos próximos anos também. Estudos mais aprofundados se faz necessário para subsidiar as intervenções intersetoriais e fortalecer as políticas públicas existentes e outras, se for necessário.

Goiânia também faz parte do Projeto Em Frente Brasil de enfrentamento a criminalidade violenta, coordenado pelo Ministério da Justiça e Segurança Pública em parceria com outros dez Ministérios. Cinco municípios fazem parte do Projeto Piloto que foi iniciado em agosto de 2019: Cariacica/ES, São José dos Pinhais/PR, Paulista/PE, Ananindeua/PA e Goiânia.

O Programa Vida no Trânsito está implantado em Goiânia desde 2012 em parceria com Ministério da Saúde e tem-se observado redução na mortalidade por acidentes de transporte terrestre nos municípios que o executam. Os óbitos são predominantemente em jovens, especialmente em adultos jovens – 20 a 49 anos – 62% (dados preliminares) e do sexo masculino (74%), 59% motociclistas e os traumas com mortes ocorreram em maior número na Avenida Perimetral Norte, na rodovia GO 070 e na Avenida Anhanguera. Mas todas essas suposições merecem ser estudadas e analisadas, bem como o impacto da crise econômica a partir de 2015 para frente.

As informações referentes ao nível de mortalidade por causas externas de uma população são bastante significativas quando se pretende fazer inferências sobre as condições de saúde dos grupos que a constituem. Essas informações possibilitam identificar quem são os mais afetados por determinados agravos à saúde, definir problemas prioritários, planejar ações e priorizar recursos para enfrentamento desses agravos. Os dados de mortalidade alertam os gestores sobre problemas de maior magnitude, constituindo importante guia para a determinação das prioridades a serem analisadas e investigadas na área da saúde pública.

O aumento nas taxas de morte por causas externas está atrelado aos determinantes e condicionantes de saúde, também resultado de uma complexa interação de fatores sociais, econômicos, culturais, étnico-raciais, psicológicos e comportamentais. Compreender como esses fatores estão relacionados à violência é um dos passos importantes na abordagem para a vigilância e prevenção das causas externas e promoção de uma cultura de paz.

Políticas públicas devem ser elaboradas e implementadas a partir das evidências, orientadas pelo princípio e objetivo da equidade social.

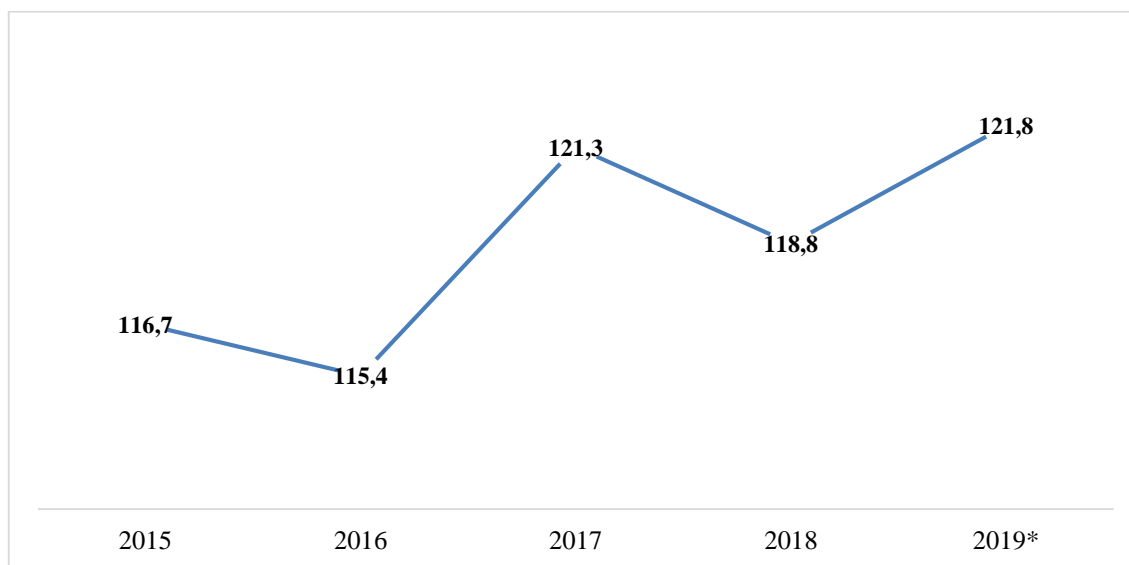
Mortalidade por neoplasias

O câncer é o principal problema de saúde pública no mundo e já está entre as quatro principais causas de morte prematura (antes dos 70 anos de idade) na maioria dos países. A mais recente estimativa mundial, ano 2018, aponta que ocorreram no mundo 18

milhões de casos novos de câncer (17 milhões sem contar os casos de câncer de pele não melanoma) e 9,6 milhões de óbitos (9,5 milhões excluindo os cânceres de pele não melanoma).

O câncer de pulmão é o mais incidente no mundo (2,1 milhões) seguido pelo câncer de mama (2,1 milhões), cólon e reto (1,8 milhão) e próstata (1,3 milhão).

Gráfico 3.4.6. Taxa de mortalidade (por 100 mil habitantes) por neoplasias em residentes de Goiânia, 2015 a 2019*



Fonte: SIM/DATASUS. *Dados preliminares.

Em Goiânia, as neoplasias foram responsáveis por 1.670 mortes em 2015 e 1.847 em 2019 (dados preliminares), correspondendo a 19% e a 20,2% do total estimado de óbitos, respectivamente.

Observou-se, nestes anos, uma variação positiva das taxas de mortalidade, que passaram de 116,7 para 121,8 por 100.000 habitantes, aumento de 10,6% de 2015 a 2019 (dados preliminares).

Destaca-se que o envelhecimento da população e mudanças de estilo de vida ligado ao desenvolvimento social são dois dos fatores que estão contribuindo para os números cada vez mais elevados. Cerca de um terço das mortes por câncer se devem aos cinco principais riscos comportamentais e alimentares: alto índice de massa corporal, baixo consumo de frutas e vegetais, falta de atividade física e uso de álcool e tabaco.

Com o objetivo de monitorar a frequência e distribuição dos principais determinantes das doenças crônicas não transmissíveis (DCNT) o Ministério da Saúde implantou desde 2006 a Vigilância de Fatores de Risco e Proteção para Doenças Crônicas por Inquérito Telefônico (Vigitel) em todas as capitais dos 26 estados brasileiros e no

Distrito Federal e vem cumprindo, com grande eficiência, seu. O Vigitel compõe o sistema de Vigilância de Fatores de Risco de DCNT do Ministério da Saúde e, com outros inquéritos, como os domiciliares e em populações escolares, vem ampliando o conhecimento sobre as DCNT no País.

Em Goiânia, ressalta-se, na oportunidade, alguns fatores de risco para ocorrência DCNT de 2013 a 2019, a saber: as maiores frequências de adultos fumantes foram encontradas entre homens em todos os anos e um total em ambos os sexos de uma média de 9,3%. Entre os homens, os maiores percentuais foram observados em 2013 (15,4%) e, entre as mulheres, em 2014 (7,1%).

Além do tabagismo, adultos com excesso de peso variou entre 47,5% em 2013 e 52,7% em 2019. As maiores frequências de excesso de peso foram observadas, no caso de homens, em 2019 (58,3%), e, para as mulheres, em 2014 (56,2%).

Em relação a obesidade em adultos sua frequência variou de 16,3% em 2013 e 19,5% em 2019. As maiores frequências de obesidade foram observadas, no caso de homens, em 2019 (20,9%), e, para as mulheres, em 2019 (18,6%). Um dos compromissos assumidos no Plano Municipal de Saúde até 2021 foi a construção da Linha de Cuidados Sobre peso e Obesidade como um dos aspectos na qualificação da atenção e estímulo à prática corporal e atividade física, juntamente com outras frentes na construção da Política Municipal de Promoção da Saúde.

Outro fator de risco importante é a inatividade física cuja frequência variou entre 14,6% em 2013 e 13,2% em 2019 para adultos fisicamente inativos.

A frequência de consumo abusivo de bebidas alcoólicas (ingestão de quatro ou mais doses para mulheres, ou cinco ou mais doses para homens, em uma mesma ocasião dentro dos últimos 30 dias) variou entre 16,6% em 2013 e 19,9% em 2019. As maiores frequências, entre homens, foram observadas em 2017 (32,0%) e, para as mulheres, em 2016 (14,5%).

Quadro 3.4.4. Percentual de adultos (≥ 18 anos) fumantes, com excesso de peso, obesidade, inatividade física e com consumo abusivo de bebida alcoólica por sexo. Goiânia, Vigitel 2013 a 2019.

Indicadores	Sexo	2013	Total	2014	Total	2015	Total	2016	Total	2017	Total	2018	Total	2019	Total
% de fumantes	Homem	15,4	10,4	14,1	10,4	8,7	7,6	14,0	10,3	13,5	9,2	12,6	8,8	14,0	8,7
	Mulher	6,0		7,1		6,7		7,0		5,5		5,4		4,0	

Indicadores	Sexo	2013	Total I	2014	Total I	2015	Total	2016	Total I	2017	Total I	2018	Total	2019	Total
% com excesso de peso (IMC =25kg/m2)	Home m	51,2	47,5	51,5	49,7	54,4	46,0	52,4	48,5	54,8	50,7	53,7	49,7	58,3	52,7
	Mulher	44,3		56,2		38,6		45,1		47,2		46,3		47,8	
% com obesidade (IMC =30kg/m2)	Home m	18,0	16,3	13,6	15,0	14,7	13,3	18,4	16,3	18,2	17,9	15,5	16,5	20,6	19,5
	Mulher	14,9		16,3		12,0		14,5		17,6		17,4		18,6	
% Inatividade física	Home m	15,9	14,6	14,5	13,9	21,5	17,9	10,6	11,4	12,9	13,4	12,0	12,8	12,8	13,2
	Mulher	13,4		13,4		14,6		12,1		13,8		13,5		13,5	
% consumo abusivo de bebida alcoólica	Home m	24,2	16,6	22,1	15,5	24,8	18,6	29,3	21,4	32,0	21,8	26,5	18,1	26,0	19,9
	Mulher	9,9		9,8		13,2		14,5		12,9		10,8		14,4	

Fonte: Vigil, 2013 a 2019.

Outra importante frente são os registros de Câncer de Base Populacional (RCBP) que fornecem informações sobre o impacto do câncer nas comunidades, configurando-se uma condição necessária para o planejamento e a avaliação das ações de prevenção e controle de câncer. Em conjunto com os Registros Hospitalares de Câncer (RHC) e com o Sistema de Informação sobre Mortalidade (SIM), formam o eixo estruturante para a vigilância de câncer e para o desenvolvimento de pesquisas em áreas afins.

A estimativa para o Brasil, biênio 2020-2022, aponta a ocorrência de 625 mil casos novos de câncer (450 mil, excluindo os casos de câncer de pele não melanoma). O câncer de pele não melanoma será o mais incidente (177 mil), seguido pelos cânceres de mama e próstata (66 mil cada), cólon e reto (41 mil), pulmão (30 mil) e estômago (21 mil).

Os tipos de câncer mais frequentes em homens, à exceção do câncer de pele não melanoma, serão próstata (29,2%), cólon e reto (9,1%), pulmão (7,9%), estômago (5,9%) e cavidade oral (5,0%). Nas mulheres, exceto o câncer de pele não melanoma, os cânceres de mama (29,7%), cólon e reto (9,2%), colo do útero (7,4%), pulmão (5,6%) e tireoide (5,4%) figurarão entre os principais. O câncer de pele não melanoma representará 27,1% de todos os casos de câncer em homens e 29,5% em mulheres.

A estimativa para Goiânia, biênio 2020-2022, aponta a ocorrência de 7.480 casos novos de câncer. Excetuando-se o câncer de pele não melanoma (cerca de 3.550 casos novos), ocorrerão 3.930 casos novos de câncer. Essas estimativas refletem o perfil de cidade que possui os cânceres de próstata (370), mama feminina (420), cólon e reto (310), estômago (150), entretanto ainda apresenta altas taxas para os cânceres de traqueia, brônquio e pulmão

(140) e colo do útero (140) entre os mais incidentes. Os cânceres de próstata em homens e mama em mulheres serão os mais frequentes.

Quadro 3.4.5. Estimativas para o ano de 2020 das taxas brutas e ajustadas de incidência por 100 mil habitantes e do número de casos novos de câncer, segundo sexo e localização primária*em Goiânia.

Estimativa dos Casos Novos						
Localização Primária Neoplasia Maligna	Homens			Mulheres		
	N	Taxa Bruta	Taxa Ajustada	N	Taxa Bruta	Taxa Ajustada
Próstata	370	51,12	59,38	-	-	-
Mama Feminina	-	-	-	420	52,5	43,90
Colo do Útero	-	-	-	140	17,73	12,26
Traqueia, Brônquio e Pulmão	70	9,65	11,19	70	8,42	8,30
Cólon e Reto	150	20,39	22,69	160	20,35	18,84
Estômago	80	11,48	12,71	70	8,17	6,99
Cavidade Oral	50	7,44	7,84	30	4,15	3,48
Laringe	20	3,03	3,62	**	0,90	0,79
Bexiga	80	10,38	11,81	30	4,19	3,59
Esôfago	40	6,20	6,77	**	1,65	1,48
Ovário	-	-	-	50	6,88	6,09
Linfoma de Hodgkin	**	1,63	1,63	30	3,36	2,90
Linfoma não Hodgkin	60	8,73	8,96	30	3,27	3,21
Glândula Tireoide	**	1,28	1,53	150	19,34	16,68
Sistema Nervoso Central	60	8,55	8,39	60	6,98	6,81
Leucemias	30	3,72	4,06	20	2,60	2,39
Corpo do Útero	-	-	-	60	7,65	6,86
Pele Melanoma	30	4,14	4,53	50	6,51	5,79
Outras Localizações	230	31,28	34,92	290	36,51	30,75
Todas as Neoplasias, exceto Pele não Melanoma	1.290	177,76	298,95	1.680	211,01	200,43
Pele não Melanoma	580	79,24	-	500	62,80	-
Todas as Neoplasias	1.870	257,69	-	2.180	273,82	-

Fonte:

<https://www.inca.gov.br/sites/ufu.sti.inca.local/files//media/document//estimativa-2020-incidencia-de-cancer-no-brasil.pdf>. Ajustada para Goiânia/DIPOL.

a População padrão mundial (1960). / *Números arredondados para múltiplos de 10. / **Número de casos menor que 20.

Necessário também aprofundar os estudos, pois alguns tipos de câncer podem ser evitados pela eliminação da exposição aos fatores determinantes. A vigilância, a prevenção, a promoção da saúde e o controle do câncer precisa entrar nas agendas prioritárias, pois o crescente aumento do número de casos novos fará com que não haja recursos suficientes para dar conta das necessidades de diagnóstico, tratamento e acompanhamento. As consequências serão mortes prematuras e evitáveis. Assim, medidas preventivas devem ser implementadas para reduzir a carga do câncer, como as estratégias para o controle do tabagismo, relacionado ao câncer de pulmão, entre outros; a promoção da alimentação saudável, para a prevenção dos cânceres de estômago e intestino, entre outros; a vacinação para HPV e hepatite, contra o câncer do colo do útero e de fígado. De igual modo, a adoção de estilos de vida mais saudáveis, como uma alimentação adequada e a prática de atividade física, permitirá um melhor controle dos cânceres de mama, próstata e intestino. É um dos principais problemas de saúde pública e seu enfrentamento perpassa desde as abordagens no contexto da atenção primária até o nível mais complexo.

Mortalidade infantil

Reduzir a mortalidade infantil é um dos principais Objetivos do Desenvolvimento Sustentável (ODS) e os resultados que o Goiânia vem alcançando reflete a prioridade dada à esta questão ao longo destes últimos anos, mas que precisa manter sempre atenção e estudos frequentes para evitar seu aumento e o que isso pode representar para a sociedade como um todo. Representa um dos principais indicadores das condições de vida a que estão submetidos quaisquer grupos populacionais, sendo capaz de descrever o desenvolvimento social de uma comunidade; disponibilidade de redes de distribuição de água tratada e coletora de esgotos; nível de escolaridade das mães; acesso a trabalho e renda; quantidade e qualidade da ingestão de alimentos; cobertura e capacidade resolutiva dos serviços de saúde. Reflete as condições de vida e de saúde da população. Pode ser um exemplo concreto das ações governamentais e não governamentais.

O coeficiente de mortalidade infantil (CMI) é a relação entre o número de óbitos de crianças menores de um ano e o número de nascidos vivos em determinado local, calculado na base de mil nascidos vivos.

Este coeficiente é reconhecido como um dos mais sensíveis indicadores de saúde, pois a morte de crianças menores de um ano é diretamente influenciada por condições de pré-natal, gravidez, história materna, conduta e doenças maternas, ruptura precoce de membrana, gemelaridade, idade materna, consanguinidade, procedimentos perinatais, mortalidade perinatal, condições e tipo de parto, síndrome da morte súbita, estado marital, intervalo entre partos, fatores interpartais, diferenças raciais maternas e infantil condições socioeconômicas, prematuridade, baixo peso ao nascer, más formações congênitas, mães portadoras do HIV e de outras doenças infecto contagiosas e outros.

Nos últimos 12 anos observa-se uma tendência de declínio da taxa de mortalidade infantil: 13,93 em 2008 para 12,75/1.000 NV (nascidos vivos) em 2019 (dados preliminares). Mas um aumento de 21,5% de 2019 em relação ao 2018, apesar dos dados serem preliminares ainda, pode servir de alerta.

Quadro 3.4.6. Coeficiente de Mortalidade Infantil (x1.000 NV), Goiânia, 2008-2019*.

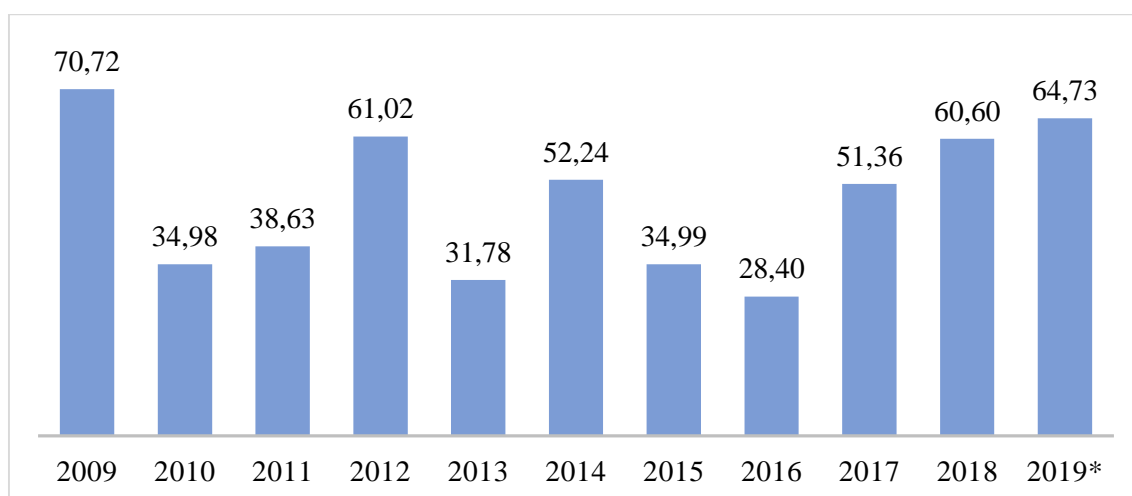
Ano	Óbitos <1 ano	Número Nascidos Vivos	Taxa
2008	271	19.453	13,93
2009	270	19.796	13,64
2010	252	20.014	12,59
2011	255	20.708	12,31
2012	275	21.305	12,91
2013	278	22.026	12,62
2014	246	22.971	10,71
2015	244	22.866	10,67
2016	265	21.125	12,54
2017	241	21.418	11,25
2018	225	21.453	10,49
2019*	256	20.084	12,75

Fonte: SIM/Datasus. *Dados preliminares.

Mortalidade materna

A mortalidade materna em Goiânia ainda preocupa, pois, seus índices apontam a necessidade de investimentos em soluções comprovadas para a saúde feminina, como o cuidado de qualidade durante a gravidez e o parto e uma atenção redobrada para grávidas com problemas de saúde preexistentes.

Gráfico 3.4.7. Razão de mortalidade materna (100.000 NV). Goiânia, 2009-2019*.



Fonte: SIM e SINASC/Datasus. *Dados preliminares.

A razão de mortalidade materna passou de 70,72 por 100 mil nascidos vivos em 2009 para 64,73 em 2019 (dados preliminares), mas houve oscilações importantes no período, mostrando a necessidade de se fazer análises mais profundas.

A mortalidade materna é um bom indicador para avaliar as condições de saúde de uma população. A partir de análises das condições em que e como morrem as mulheres, pode-se avaliar o grau de desenvolvimento de uma determinada sociedade. Razões de Mortalidade Materna (RMM) elevadas são indicativas de precárias condições socioeconômicas, baixo grau de informação e escolaridade, dinâmicas familiares em que a violência está presente e, sobretudo, dificuldades de acesso a serviços de saúde de boa qualidade.

As mortes maternas por causas obstétricas podem ser de dois tipos: as obstétricas diretas e as obstétricas indiretas.

Morte materna obstétrica direta é aquela que ocorre por complicações obstétricas durante gravidez, parto ou puerpério devido a intervenções, omissões, tratamento incorreto ou a uma cadeia de eventos resultantes de qualquer dessas causas. Corresponde

aos óbitos codificados na CID 10 principalmente abortos, hemorragia, hipertensão e infecção puerperal.

Morte materna obstétrica indireta é aquela resultante de doenças que existiam antes da gestação ou que se desenvolveram durante esse período, não provocadas por causas obstétricas diretas, mas agravadas pelos efeitos fisiológicos da gravidez. Corresponde aos óbitos codificados na CID 10, como: AIDS, doenças do aparelho circulatório complicando a gravidez, o parto e o puerpério

Quanto mais elevados os níveis de mortalidade materna maior a proporção de causas obstétricas diretas, evidenciadas nos gráficos acima.

A manutenção de elevados índices de mortes maternas tem demandado uma análise por parte dos comitês de prevenção de óbitos maternos, sobre alguns indicadores que relacionam as causas evitáveis às características socioeconômicas e demográficas das mulheres que vieram a óbito. Necessário estudos mais aprofundados para responder estas questões: quantas, onde, quando e como as mulheres estão morrendo?

4. DADOS DA PRODUÇÃO DE SERVIÇOS NO SUS

Produção de Atenção Básica

Complexidade: Atenção Básica

Quadro 4.1.1. Quantidade apresentada de procedimentos ambulatoriais, por Grupo de Procedimentos e Complexidade – Atenção Básica, realizados pelo SUS em Goiânia, 2019.

Considerando a complexidade, na atenção básica foram realizados 2.471.048 procedimentos, a maioria foi no grupo de procedimentos clínicos (75,1%).

Grupo procedimento	Quantidade Apresentada	
	n	%
Procedimentos clínicos	1.854.733	75,1
Ações de promoção e prevenção em saúde	418.979	17,0
Procedimentos com finalidade diagnóstica	130.935	5,3
Procedimentos cirúrgicos	65.223	2,6
Ações complementares da atenção à saúde	1.178	0,0
Total	2.471.048	100,0

Fonte: Sistema de Informação Ambulatorial (SIA)

Produção de Urgência e Emergência por Grupo de Procedimentos

Quadro 4.1.2. Quantidade apresentada de procedimentos ambulatoriais e frequência hospitalar, por grupo de procedimentos e caráter de atendimento - Urgência, realizado pelo SUS em Goiânia, 2019.

Os procedimentos com caráter de atendimento urgência totalizaram 245.472 procedimentos ambulatoriais com faturamento de R\$16.448.525,7 e 127.000 hospitalares, cujo faturamento foi R\$ 215.519.547,00.

Grupo procedimento	SIA		SIH-SUS	
	Qtd. Apresentada	Vi. Apresentado	Frequência	Valor (R\$)
Procedimentos com finalidade diagnóstica	145.803	8.706.491,8	304	516267,15
Procedimentos clínicos	52.889	3.761.520,9	65657	111402720,4
Procedimentos cirúrgicos	39.560	2.845.691,5	60288	96018556,25
Transplantes de órgãos, tecidos e células	6.581	1.043.301,1	751	7582003,22
Órteses, próteses e materiais especiais	637	91.514,4	0	0
Ações de promoção e prevenção em saúde	2	6,0	0	0,00
Total	245.472	16.448.525,7	127.000	215.519.547,00

Fonte: Sistema de Informação Ambulatorial (SIA) e Sistema de Informação Hospitalar do Sistema Único de Saúde (SIH-SUS)

Produção de Atenção Psicossocial por Forma de Organização

Quadro 4.1.3. Quantidade apresentada de procedimentos ambulatoriais e frequência hospitalar, por forma de organização psicossocial, realizados pelo SUS em Goiânia, 2019.

Segundo a forma de organização psicossocial, no ambulatório foram realizados 58.666 atendimentos/acompanhamentos psicossocial e 7.066 tratamentos dos transtornos mentais e comportamentais no atendimento hospitalar. O valor faturado no ambulatório foi R\$ 105.865,70 e com as internações R\$ 8.199.975,47.

Forma Organização	SIA		SIH-SUS	
	Qtd. Apresentada	Vl. Apresentado	Frequência	Valor Total
030108 Atendimento/Acompanhamento psicossocial	58.666	105.865,70	0	0
030317 Tratamento dos transtornos mentais e comportamentais	0	0	7.066	8.199.975,47
Total	58.666	105.865,70	7.066	8.199.975,47

Fonte: Sistema de Informação Ambulatorial (SIA) e Sistema de Informação Hospitalar do Sistema Único de Saúde (SIH-SUS)

Produção de Atenção Ambulatorial Especializada e Hospitalar por Grupo de Procedimentos

Quadro 4.1.4. Quantidade apresentada de procedimentos ambulatoriais e frequência hospitalar, segundo complexidade do procedimento média e alta complexidade, realizado pelo SUS em Goiânia, 2019.

Na média e alta complexidade foram realizados 13.595.267 procedimentos ambulatoriais com faturamento de R\$ 246.421.419,1 e 154.511 procedimentos hospitalares com faturamento de R\$ 282.065.721,3.

No ambulatório a maior quantidade apresentada foi no grupo de procedimentos com finalidade diagnóstica (8.184.569) e o maior faturamento no clínico (R\$ 126.800.924,2). No atendimento hospitalar o grupo de procedimentos cirúrgico apresentou a maior frequência (87.220) e o maior faturamento (R\$ 177.495.996,0)

Grupo de Procedimentos	SIA				SIH-SUS			
	n	%	R\$	%	n	%	R\$	%
Ações de promoção e prevenção em saúde	29.752	0,2	38.324,5	0,0	0	0,0	0,0	0,0

Grupo de Procedimentos	SIA				SIH-SUS			
	n	%	R\$	%	n	%	R\$	%
Procedimentos com finalidade diagnóstica	8.184.569	60,2	102.102.045,7	41,4	525	0,3	557.851,9	0,2
Procedimentos clínicos	5.232.906	38,5	126.800.924,2	51,5	66.010	42,7	96.340.546,4	34,2
Procedimentos cirúrgicos	129.767	1,0	15.443.615,5	6,3	87.220	56,4	177.495.996,0	62,9
Transplantes de órgãos, tecidos e células	18.273	0,1	2.036.509,2	0,8	756	0,5	7.671.327,0	2,7
Total	13.595.267	100,0	246.421.419,1	100,0	154.511	100,0	282.065.721,3	100,0

Fonte: Sistema de Informação Ambulatorial (SIA) e Sistema de Informação Hospitalar do Sistema Único de Saúde (SIH-SUS)

Na média e alta complexidade foram realizados 13.595.267 procedimentos ambulatoriais com faturamento de R\$ 246.421.419,1 e 154.511 procedimentos hospitalares com faturamento de R\$ 282.065.721,3.

No ambulatório a maior quantidade apresentada foi no grupo de procedimentos com finalidade diagnóstica (8.184.569) e o maior faturamento no clínico (R\$ 126.800.924,2). No atendimento hospitalar o grupo de procedimentos cirúrgico apresentou a maior frequência (87.220) e o maior faturamento (R\$ 177.495.996,0)

Grupo de Procedimentos	SIA				SIH-SUS			
	n	%	R\$	%	n	%	R\$	%
Ações de promoção e prevenção em saúde	29.752	0,2	38.324,5	0,0	0	0,0	0,0	0,0
Procedimentos com finalidade diagnóstica	8.184.569	60,2	102.102.045,7	41,4	525	0,3	557.851,9	0,2
Procedimentos clínicos	5.232.906	38,5	126.800.924,2	51,5	66.010	42,7	96.340.546,4	34,2
Procedimentos cirúrgicos	129.767	1,0	15.443.615,5	6,3	87.220	56,4	177.495.996,0	62,9
Transplantes de órgãos, tecidos e células	18.273	0,1	2.036.509,2	0,8	756	0,5	7.671.327,0	2,7
Total	13.595.267	100,0	246.421.419,1	100,0	154.511	100,0	282.065.721,3	100,0

Fonte: Sistema de Informação Ambulatorial (SIA) e Sistema de Informação Hospitalar do Sistema Único de Saúde (SIH-SUS).

Quadro 4.1.5. Quantidade apresentada de procedimentos ambulatoriais, segundo forma de financiamento vigilância em saúde, realizados pelo SUS em Goiânia, 2019.

Segundo a forma de financiamento, na vigilância em saúde foram apresentados 246.219 procedimentos, 93,2% foram ações de promoção e prevenção em saúde.

Grupo procedimento	Quantidade apresentada	%
Ações de promoção e prevenção em saúde	149.778	93,2

Procedimentos com finalidade diagnóstica	10.884	6,8
Total	160.662	100,0

Fonte: Sistema de Informação Ambulatorial (SIA)

Quadro 4.1.6. Quantidade apresentada de procedimentos ambulatoriais, por Grupo, realizados pelo SUS em Goiânia, 2019.

Foram realizados 16.360.692 de procedimentos ambulatoriais pelo SUS até o mês de dezembro/2019, cujo faturamento foi R\$ 265.149.445,6. Na distribuição por grupo os procedimentos que apresentaram maior quantidade realizada foram os com finalidade diagnóstica, 50,8%, e clínicos, 43,8%. O maior faturamento foi no grupo de procedimentos clínicos, R\$131.985.180,5.

Grupo procedimento	Qtd. Apresentada		Vl. Apresentado	
	n	%	R\$	%
Procedimentos com finalidade diagnóstica	8.310.210	50,8	106.597.298,7	40,2
Procedimentos clínicos	7.160.871	43,8	131.985.180,5	49,8
Ações de promoção e prevenção em saúde	598.509	3,7	76.218,7	0,0
Procedimentos cirúrgicos	194.990	1,2	15.151.233,8	5,7
Órteses, próteses e materiais especiais	72.904	0,4	8.795.540,7	3,3
Transplantes de órgãos, tecidos e células	18.273	0,1	2.036.509,2	0,8
Ações complementares da atenção à saúde	4.935	0,0	507.464,1	0,2
Total	16.360.692	100,0	265.149.445,6	100,0

Fonte: Sistema de Informação Ambulatorial (SIA)

Quadro 4.1.7. Quantidade apresentada de procedimentos ambulatoriais por Grupo realizados pelo SUS em Goiânia, 2015 a 2019.

Comparando o total de procedimentos realizados no ano de 2019 em relação aos últimos quatro anos, verifica-se redução gradual no quantitativo passando de 17.563.219 procedimentos no ano 2015 para 16.360.692 em 2019, redução de 6,85%.

Em 2015 em relação a 2019, destaca-se a redução em todos os procedimentos.

Grupo procedimento	2015		2016		2017		2018			2019
	n	%	n	%	n	%	n	%	n	%
Procedimentos com finalidade diagnóstica	8.817.215	50,2	9.137.369	53,7	9.079.114,0	56,0	8.250.642	53,5	8.310.210	50,8
Procedimentos clínicos	7.419.624	42,3	6.911.917	40,6	6.122.436	37,8	5.926.018	38,4	7.160.871	43,8
Ações de promoção e prevenção em saúde	927.654	5,3	600.509	3,5	629.426	3,9	931.003	6,0	598.509	3,7
Procedimentos cirúrgicos	251.813	1,4	223.902	1,3	208.827	1,3	182.054	1,2	194.990	1,2

Grupo procedimento	2015		2016		2017		2018			2019
	n	%	n	%	n	%	n	%	n	%
Órteses, próteses e materiais especiais	100.739	0,6	107.526	0,6	113.396	0,7	97.600	0,6	72.904	0,4
Transplantes de órgãos, tecidos e células	34.421	0,2	29.314	0,2	45.454	0,3	32.449	0,2	18.273	0,1
Ações complementares da atenção à saúde	11.753	0,1	9.121	0,1	10.535	0,1	7.174	0,1	4.935	0,0
Total	17.563.219	100,0	17.019.658	100,0	16.209.188	100,0	15.426.940	100,0	16.360.692	100,0

Fonte: Sistema de Informação Ambulatorial (SIA)

Quadro 4.1.8. Valor faturado com procedimentos ambulatoriais por Grupo, realizados pelo SUS, em Goiânia, 2015 a 2019.

O valor total faturado com procedimentos ambulatoriais no ano de 2019 foi de R\$ 265.149.445,60, ao comparar esse faturamento com o ano de 2015 observou-se uma redução de 2,35%. Para os procedimentos clínicos, houve aumento de 2,65%, em contrapartida para os procedimentos com finalidade diagnóstica houve uma redução de 4,43% no período de 2015 a 2019.

Grupo procedimento	2015		2016		2017		2018		2019	
	n	%	n	%	n	%	n	%	n	%
Procedimentos clínicos	128.583.655,6	47,4	127.330.540,3	47,0	125.289.188,1	46,9	120.262.444,1	48,9	131.985.180,5	49,8
Procedimentos com finalidade diagnóstica	111.544.974,9	41,1	114.418.701,1	42,3	112.798.208,2	42,3	97.077.325,5	39,5	106.597.298,7	40,2
Procedimentos cirúrgicos	17.603.933,1	6,5	15.448.124,0	5,7	15.212.405,9	5,7	14.341.976,5	5,8	15.151.233,8	5,7
Órteses, próteses e materiais especiais	9.736.570,5	3,6	9.631.639,5	3,6	9.196.365,2	3,4	9.960.120,9	4,1	8.795.540,7	3,3
Transplantes de órgãos, tecidos e células	3.418.099,4	1,3	3.376.387,0	1,3	4.079.664,4	1,5	3.175.721,2	1,3	2.036.509,2	0,8
Ações complementares da atenção à saúde	494.422,5	0,2	398.907,3	0,2	344.432,6	0,1	367.631,6	0,2	507.464,1	0,2
Ações de promoção e prevenção em saúde	152.169,6	0,1	103.265,5	0,0	61.045,8	0,0	815.250,9	0,3	76.218,7	0,0
Total	271.533.825,5	100,0	270.707.564,6	100,0	266.981.310,2	100,0	246.000.470,6	100,0	265.149.445,6	100,0

Fonte: Sistema de Informação Ambulatorial (SIA)

Quadro 4.1.9. Comparativos atendimentos Médicos Realizados pelo SUS x Esfera Municipal (SMS), 2019.

Até o mês de dezembro/2019 foram realizados 3.152.582 atendimentos médicos pelo SUS. Considerando o tipo de consulta, 47,05% (1.483.408) foram na atenção especializada, 29,40% (926.898) na urgência e 23,55% (742.276) na atenção básica.

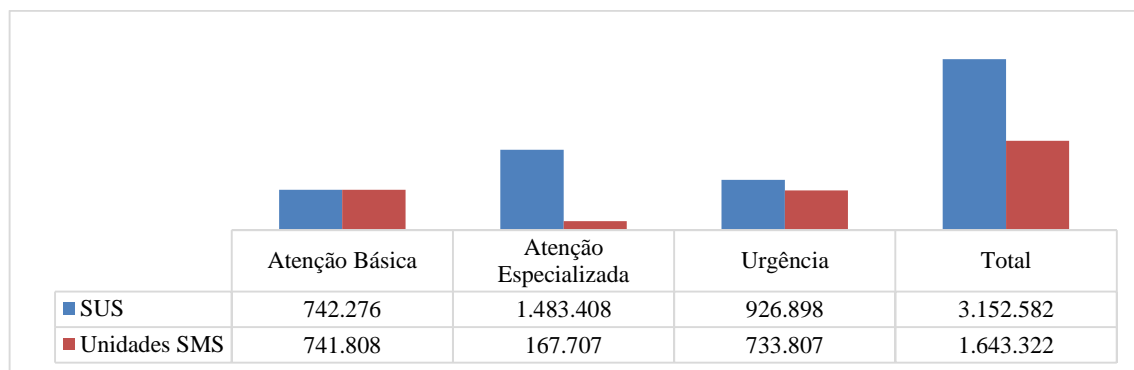
As Unidades próprias da SMS realizaram 1.643.322 consultas médicas o que representa proporcionalmente 52,1% do total de atendimentos realizados pelo SUS. Desse quantitativo, 45,14% (741.808) foram na atenção básica, 44,65% (733.807) na urgência

Tipo de Consulta	Realizadas no SUS		Esfera municipal		% de atendimento médicos realizado na SMS em relação ao SUS
	N.º	%	N.º	%	
Atenção Básica	742.276	23,55	741.808	45,14	99,9
Atenção Especializada	1.483.408	47,05	167.707	10,21	11,3
Urgência	926.898	29,40	733.807	44,65	79,2
Total	3.152.582	100,00	1.643.322	100,00	52,1

e 10,21% (167.707) na atenção especializada.

Fonte: Sistema de Informação Ambulatorial (SIA)

Gráfico 4.1.1. Comparativo entre o quantitativo de atendimentos médicos realizados pelo SUS e nas Unidades próprias da SMS, 2019.



Fonte: Sistema de Informação Ambulatorial (SIA)

Quadro 4.1.10. atendimentos Médicos Realizados pelo SUS x Esfera Municipal (SMS), 2018-2019.

Ao se comparar os atendimentos médicos realizados pelo SUS em Goiânia de 2019 em relação a 2018 observa-se que houve aumento de 18,1% e em relação aos atendimentos realizados nas Unidades da SMS o aumento foi de 4,4%.

Esfera	Atenção Básica			Atenção Especializada			Urgência			Total		%
	2018	2019	%	2018	2019	%	2018	2019	%	2018	2019	
Unidades da SMS	712.149	741.808	4,2	193.826	167.707	-13,5	667.730	733.807	10	1.573.705	1.643.322	4,4
SUS	718.439	742.276	3,3	1.134.923	1.483.408	30,7	815.963	926.898	13,6	2.669.325	3.152.582	18,1

Fonte: Sistema de Informação Ambulatorial (SIA)

Quadro 4.1.11. Consulta/atendimento médico realizado na SMS, por Distrito Sanitário, 2019.

A Secretaria Municipal de Saúde realizou 1.626.034 consultas/atendimentos médicos, conforme dados apresentados ao Sistema de Informação Ambulatorial (SIA) até dezembro/2019.

Na distribuição por Distritos Sanitários, o maior número de consultas/atendimentos médicos foi observada no Distrito Campinas/Centro (20,23%), e a menor produção foi verificada no Distrito Sul (8,17%).

Ao analisar as consultas/atendimentos por tipo, os Distritos Sanitários com maior e menor produção foram:

Maior produção:

- Atenção Básica: DS Sudoeste - 142.251 (19,23%)
- Atenção Especializada: DS Campinas/Centro – 56.057 (33,53%)
- Urgência: DS Campinas/Centro - 174.760 (24,30%)

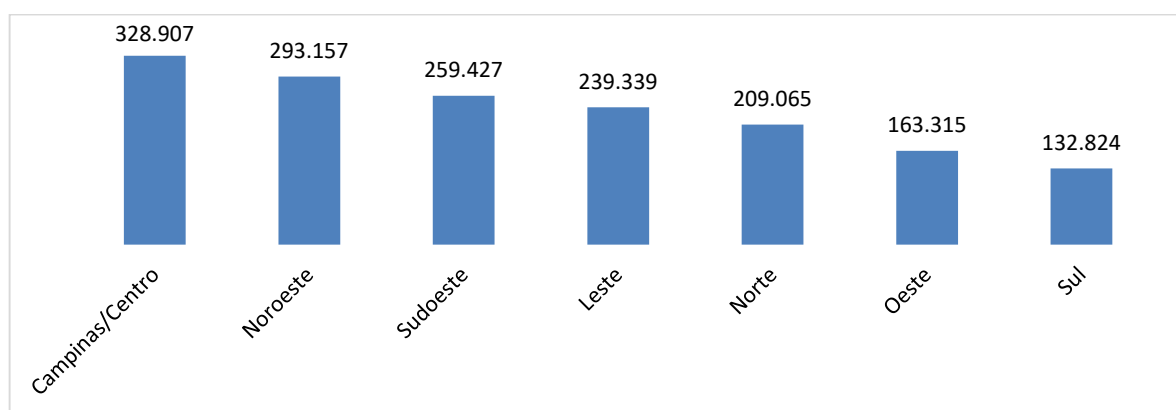
Menor produção:

- Atenção Básica: DS Sul - 49.348 (6,67%)
- Atenção Especializada: DS Norte – 5.995 (3,59%)
- Urgência: DS Sul - 40.697 (5,66%)

Distrito Sanitário	Atenção Básica		Atenção Especializada		Urgência		Total	
	N	%	n	%	n	%	n	%
Campinas/Centro	98.090	13,26	56.057	33,53	174.760	24,30	328.907	20,23
Leste	105.562	14,27	24.047	14,39	109.730	15,26	239.339	14,72
Noroeste	134.875	18,23	12.924	7,73	145.358	20,21	293.157	18,03
Norte	99.213	13,41	5.995	3,59	103.857	14,44	209.065	12,86
Oeste	110.424	14,93	6.189	3,7	46.702	6,49	163.315	10,04
Sudoeste	142.251	19,23	19.176	11,47	98.000	13,63	259.427	15,95
Sul	49.348	6,67	42.779	25,59	40.697	5,66	132.824	8,17
Total	739.763	100,00	167.167	100	719.104	100,00	1.626.034	100,00

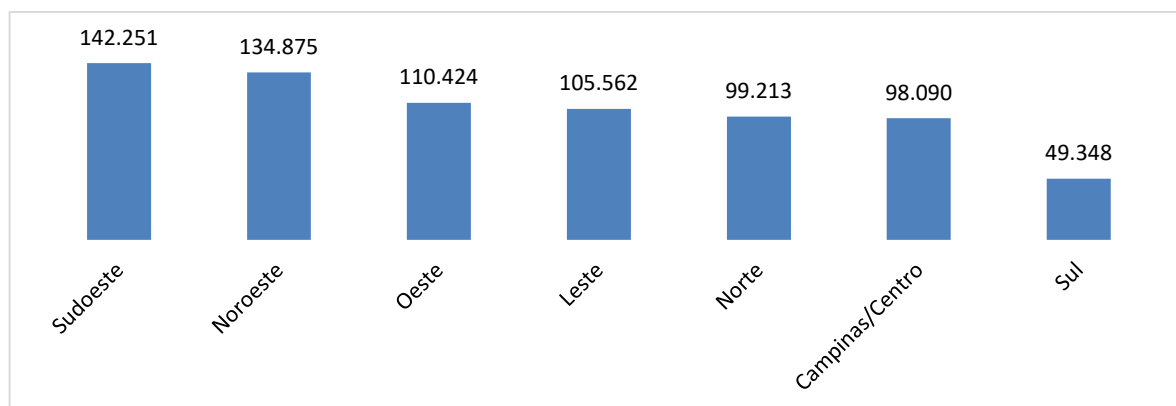
Fonte: Sistema de Informação Ambulatorial (SIA)

Gráfico 4.1.2. Total de Consulta/Atendimento Médico por Distrito Sanitário realizado nas Unidades de Saúde da SMS/2019.



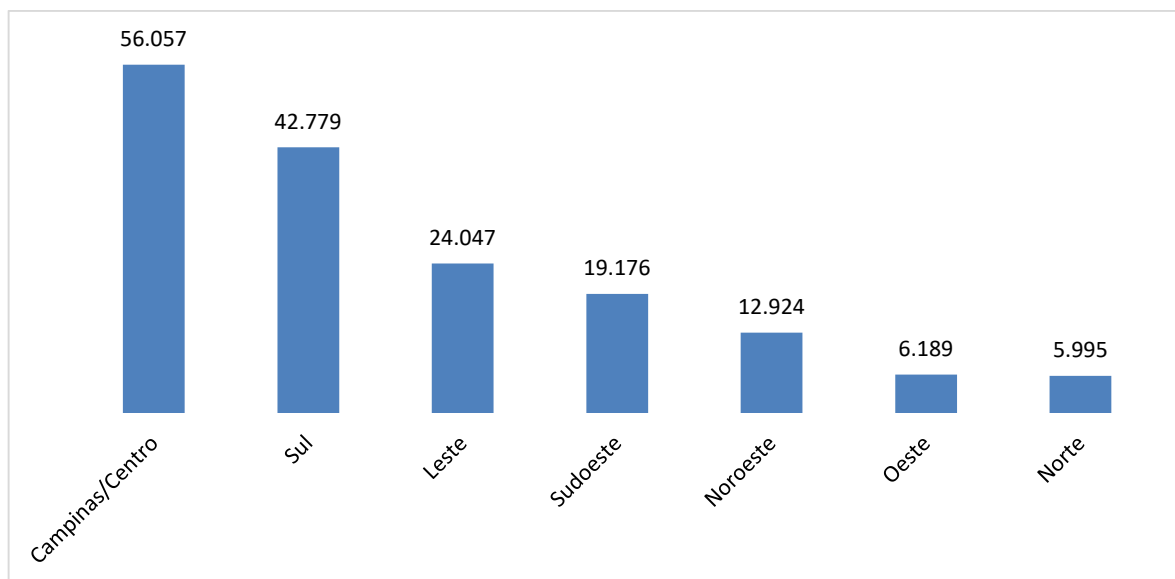
Fonte: Sistema de Informação Ambulatorial (SIA)

Gráfico 4.1.3. Número de consultas médicas em Atenção Básica por Distrito Sanitário, realizado nas Unidades da SMS/2019.



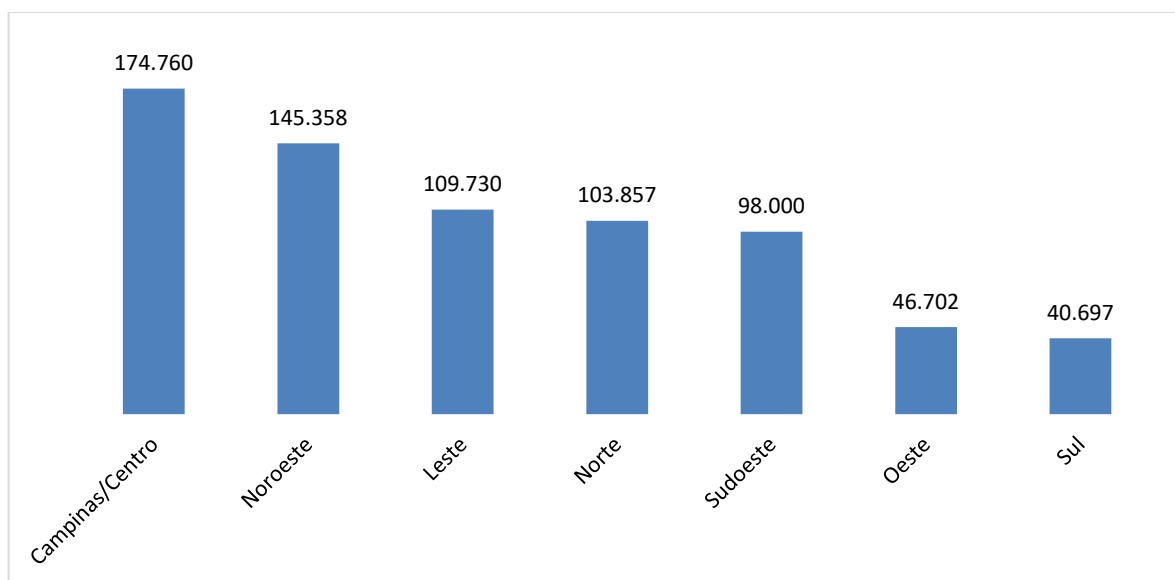
Fonte: Sistema de Informação Ambulatorial (SIA)

Gráfico 4.1.4. Número de consultas médicas na atenção especializadas por Distrito Sanitário, realizado nas Unidades da SMS/ 2019.



Fonte: Sistema de Informação Ambulatorial (SIA)

Gráfico 4.1.5. Atendimento médico de Urgência por Distrito Sanitário, realizado nas Unidades da SMS/2019.



Fonte: Sistema de Informação Ambulatorial (SIA)

Quadro 4.1.12. N.º de procedimentos odontológicos por Distrito Sanitário, 2019.

Distrito Sanitário	2016	2017	2018	2019	Total	%
Campinas/Centro	8.574	9.998	11.272	20.106	49.950	12,15
Leste	19.261	13.894	23.039	31.091	87.285	21,23
Noroeste	15.383	9.513	13.949	19.772	58.617	14,26
Norte	11.264	7.075	13.824	21.345	53.508	13,01
Oeste	8.420	9.784	12.285	19.089	49.578	12,06
Sudoeste	19.051	11.542	21.254	26.726	78.573	19,11
Sul	11.277	3.925	5.878	12.540	33.620	8,18
Total	93.230	65.731	101.501	150.669	411.131	100,00

No atendimento odontológico as Unidades da SMS aumentaram seus atendimentos em 61,6% no ano de 2019 em relação a 2016. O Distrito Sanitário Leste realizou maior quantitativo de procedimentos nestes anos todos, 21,23%.

Fonte: S I A / SUS - Forma Organização código: 030701 Dentística / 030702

Endodontia / 030703 Periodontia clínica / 041401 Buco-maxilo-facial

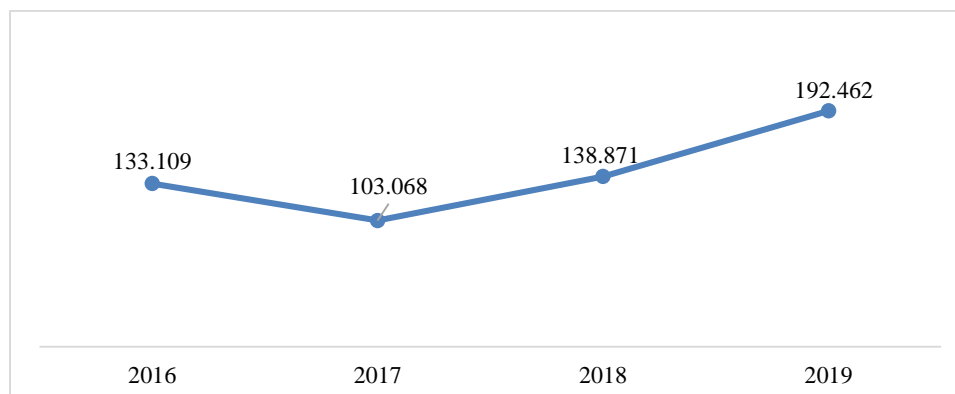
Quadro 4.1.13. Evolução do atendimento odontológico pelo SUS em Goiânia, por forma de organização Goiânia - 2016 a 2019.

Verifica-se aumento no total de procedimentos odontológicos de 2019 em relação a todos os outros anos.

Forma de organização	2016	2017	2018	2019
Dentística	42.304	27.242	44.039	61.549
Endodontia	13.703	10.924	10.701	16.251
Periodontia clínica	46.515	41.126	60.698	85.852
Moldagem/Manutenção	6.431	3.487	3.454	5.206
Buco-maxilo-facial	12	5	10	20
Cirurgia oral	24.144	20.284	19.969	23.584
Total	133.109	103.068	138.871	192.462

Fonte: S I A / SUS - Forma Organização código: 030701 Dentística / 030702 Endodontia / 030703 Periodontia clínica / 041401 Buco-maxilo-facial

Gráfico 4.1.6. Evolução do atendimento odontológico, por forma de organização (dentística, endodontia, periodontia e buco maxilo facial) no SUS, Goiânia - 2016 a 2019



Fonte: S I A / SUS - Forma Organização código: 030701 Dentística / 030702

Endodontia / 030703 Periodontia clínica / 041401 Buco-maxilo-facial

Quadro 4.1.13. N.º de visitas domiciliares realizadas por profissional de nível médio (ACS) por Distrito Sanitário, 2019.

As visitas domiciliares realizadas pelos Agentes Comunitários de Saúde totalizaram 927.668 até dezembro do ano 2019. O Distrito Sanitário Noroeste realizou 263.622 (28,42%) visitas. O Distrito Sanitário Campinas/Centro registrou menor número de visitas, 25.109 (2,71%).

Distrito	Janeiro	Fevereiro	Março	Abril	Maior	Junho	Julho	Agosto	Setembro	Outubro	Novembro	Dezembro	Total Geral
CAMPINAS/CENTRO	772	507	404	511	5.120	3.567	1.931	1.532	1.354	3.821	3.489	2.101	25.109
LESTE	6.794	6.768	5.750	7.006	19.872	17.406	13.392	14.430	16.268	21.307	23.786	13.042	165.821
NOROESTE	12.699	11.908	10.763	18.368	32.045	25.314	17.138	20.134	26.775	36.490	33.540	18.448	263.622
NORTE	5.967	4.490	5.918	11.745	14.791	13.762	7.360	13.030	10.485	13.378	15.008	7.230	123.164
OESTE	5.742	5.400	5.691	8.388	20.699	18.944	11.977	17.939	21.323	27.013	25.964	11.065	180.145
SUDOESTE	8.510	8.619	8.837	11.848	25.878	19.935	13.603	14.927	15.767	16.453	17.149	8.281	169.807
Total Geral	40.484	37.692	37.363	57.866	118.405	98.928	65.401	81.992	91.972	118.462	118.936	60.167	927.668

Fonte: Consulta Estatística da Saúde/Dashboard - Visita Domiciliar

5. REDE FÍSICA PRESTADORA DE SERVIÇOS AO SUS

5.1. Por tipo de estabelecimento e gestão.

Quadro 5.1.1. Quantitativo de estabelecimentos cadastrados no CNES, segundo tipo de gestão, Secretaria Municipal de Saúde, competência dezembro/2019.

Na competência de dezembro/2019 estava cadastrado no CNES 3.543 estabelecimentos de saúde, sendo 53,23% consultório, 20,63% Clínica especializada/ambulatório, 13,29% unidade de serviço de apoio de diagnose e terapia, 4,06% policlínica e 8,79 outros tipos de estabelecimentos.

Considerando o tipo de gestão, em 99,63% dos estabelecimentos a gestão cadastrada foi Municipal.

Tipo de Estabelecimento	Dupla	Estadual	Municipal	Total	
				N.º	%
CENTRAL DE REGULAÇÃO	-	2	-	2	0,06
CENTRAL DE REGULAÇÃO MÉDICA DAS URGÊNCIAS	-	-	1	1	0,03
CENTRO DE ATENÇÃO HEMOTERÁPICA E/OU HEMATOLÓGICA	-	-	2	2	0,06
CENTRO DE ATENÇÃO PSICOSSOCIAL-CAPS	-	-	9	9	0,25
CENTRO DE SAUDE/UNIDADE BASICA DE SAUDE	-	1	83	84	2,37
CENTRAL DE REGULACAO DE SERVICOS DE SAUDE	-	-	1	1	0,03
CENTRAL DE NOTIF. CAPTAÇÃO E DISTR. ÓRGÃOS ESTADUAL	-	2	-	2	0,06
CLÍNICA ESPECIALIZADA/AMBULATORIO ESPECIALIZADO	-	2	729	731	20,63
CONSULTORIO	-	-	1.886	1.886	53,23
COOPERATIVA	-	-	8	8	0,23
FARMACIA	-	1	8	9	0,25
HOSPITAL ESPECIALIZADO	-	-	59	59	1,67
HOSPITAL GERAL	-	-	47	47	1,33
HOSPITAL DIA	-	-	9	9	0,25
LABORATORIO DE SAUDE PUBLICA	-	-	1	1	0,03
POLICLINICA	-	-	144	144	4,06
PRONTO ANTEDIMENTO	-	-	3	3	0,08
PRONTO SOCORRO GERAL	-	-	3	3	0,08
SECRETARIA DE SAUDE	2	1	8	11	0,31
SERVICO DE ATENCAO DOMICILIAR ISOLADO (HOME CARE)	-	-	11	11	0,31
UNIDADE DE ATENÇÃO À SAÚDE INDÍGENA	-	-	1	1	0,03
UNIDADE DE SERVICO DE APOIO DE DIAGNOSE E TERAPIA	-	-	471	471	13,29
UNIDADE DE VIGILANCIA EM SAUDE	-	-	3	3	0,08

Tipo de Estabelecimento	Dupla	Estadual	Municipal	Total	
				N.º	%
UNIDADE MISTA	-	-	1	1	0,03
UNIDADE MOVEL DE NIVEL PRE-HOSP-URGENCIA/EMERGENCI	-	-	22	22	0,62
UNIDADE MOVEL TERRESTRE	-	2	19	21	0,59
TELESAÚDE	-	-	1	1	0,03
Total	2	11	3.530	3.543	100,00

Fonte: Ministério da Saúde - Cadastro Nacional dos Estabelecimentos de Saúde do Brasil – CNES

Por natureza jurídica

Período de 2019.

Na competência DEZEMBRO/2019 constavam 3.553 estabelecimentos de saúde cadastrados no CNES, sendo 3.540 com natureza jurídica municipal (99,6% do total), 11 Estadual e 02 Dupla.

Os tipos de estabelecimentos que apresentaram maior número de cadastros foram os de pessoa física (51,6%) seguidos entidades empresariais (41,4%) e destas a sociedade empresária limitada respondeu por 27%.

Quadro 5.1.1. Rede física de estabelecimentos de saúde por natureza jurídica, SMS/2019.

Natureza Jurídica	Municipal	Estadual	Dupla	Total
ADMINISTRACAO PÚBLICA				
ORGAO PUBLICO DO PODER EXECUTIVO FEDERAL	01	-	-	01
ORGAO PUBLICO DO PODER EXECUTIVO MUNICIPAL	160	-	-	160
ORGAO PUBLICO DO PODER EXECUTIVO ESTADUAL OU DO DISTRITO FEDERAL	16	10	02	28
AUTARQUIA FEDERAL	08	-	-	08
AUTARQUIA ESTADUAL OU DO DISTRITO FEDERAL	01	-	-	01
ENTIDADES EMPRESARIAIS				
SOCIEDADE ANONIMA FECHADA	26	-	-	26
EMPRESARIO (INDIVIDUAL)	67	-	-	67
SOCIEDADE SIMPLES LIMITADA	185	-	-	185
EMPRESA INDIVIDUAL DE RESPONSABILIDADE LIMITADA (DE NATUREZA EMPRESÁRIA)	122	-	-	122

SOCIEDADE SIMPLES PURA	58	-	-	58
SOCIEDADE E ECONOMIA MISTA	01	-	-	01
SOCIEDADE ANÔNIMA ABERTA	21	-	-	21
SOCIEDADE EMPRESÁRIA LIMITADA	957	01	-	958
COOPERATIVA	16	-	-	16
EMPRESA INDIVIDUAL DE RESPONSABILIDADE LIMITADA (DE NATUREZA SIMPLES)	16	-	-	16
ENTIDADES SEM FINS LUCRATIVOS				
ASSOCIACAO PRIVADA	35	-	-	35
ENTIDADE SINDICAL	06	-	-	06
FUNDAÇÃO PRIVADA	03	-	-	03
SERVIÇO SOCIAL AUTÔNOMO	02	-	-	02
CONDOMÍNIO EDILÍCIO	06	-	-	06
PESSOAS FÍSICAS				
PESSOAS FÍSICAS	1833	-	-	1833
Total	3.540	11	2	3.553

Fonte: Ministério da Saúde - Cadastro Nacional dos Estabelecimentos de Saúde do Brasil – CNES

6. PROFISSIONAIS DE SAÚDE TRABALHANDO NO SUS

Período - 12/2019

No Município de Goiânia, a gestão do trabalho em saúde tem passado por importantes mudanças, buscando responder aos desafios da expansão da rede de saúde e ao compromisso com a melhoria da qualidade dos serviços prestados aos cidadãos, a otimização do uso dos recursos disponíveis, colocando a prestação de contas de suas ações e a valorização do capital humano como uma prioridade, tanto em relação ao aspecto profissional quanto à qualidade de vida. Segue abaixo a Estrutura de Profissionais de Saúde trabalhando no SUS, de acordo com administração do Estabelecimento de Saúde:

Postos de trabalho ocupados, por ocupação e forma de contratação						
Adm. Do Estabelecimento	Formas de contratação	CBOs médicos	CBOs enfermeiro	CBOs (outros) nível superior	CBOs (outros) nível médio	CBOs ACS
Pública (NJ grupo 1, ou 201-1, 203-8)	Estatutários e empregados públicos (0101, 0102)	1600	892	1480	5124	940
	Autônomos (0209, 0210)	233	01	01	33	-
	Residentes e estagiários (05, 06)	539	23	105	-	-
	Bolsistas (07)	03	-	-	-	-
	Intermediados por outra entidade (08)	1501	753	754	2548	-
	Informais (09)	01	-	-	-	-
	Contratos temporários e cargos em comissão (010301, 0104)	1144	152	121	581	46
	Celetistas (0105)	288	570	1008	3405	-
	Autônomos (0209, 0210)	186	04	22	02	-
	Residentes e estagiários (05, 06)	156	17	16	03	-
	Bolsistas (07)	-	-	-	-	-
	Intermediados por outra entidade (08)	359	95	259	325	-

Postos de trabalho ocupados, por ocupação e forma de contratação						
Adm. Do Estabelecimento	Formas de contratação	CBOs médicos	CBOs enfermeiro	CBOs (outros) nível superior	CBOs (outros) nível médio	CBOs ACS
Privada (NJ grupos 2 – exceto 201-1, 203-8 -, 3, 4 e 5)	Informais (09)	9	-	01	-	-
	Servidores públicos cedidos para a iniciativa privada (10)	88	-	-	-	-
	Contratos temporários e cargos em comissão (010302, 0104)	39	15	47	29	-

Fonte: Cadastro Nacional de Estabelecimentos de Saúde (CNES) Data da consulta: 05/05/2020

7. PROGRAMAÇÃO ANUAL DE SAÚDE – PAS

Diretrizes, objetivos, metas e indicadores

DIRETRIZ 1: Expansão, fortalecimento e efetivação da Atenção Básica/Atenção Primária à Saúde como porta de entrada preferencial do sistema de saúde, ordenadora da Rede de Atenção à Saúde e coordenadora do cuidado, aprimorando a Política de Atenção Básica.

Objetivo 1.1: Qualificar a Atenção Básica (AB)/Primária à Saúde (APS), por meio da ampliação do acesso, da integralidade, com longitudinalidade e coordenação do cuidado, a partir das necessidades das pessoas.

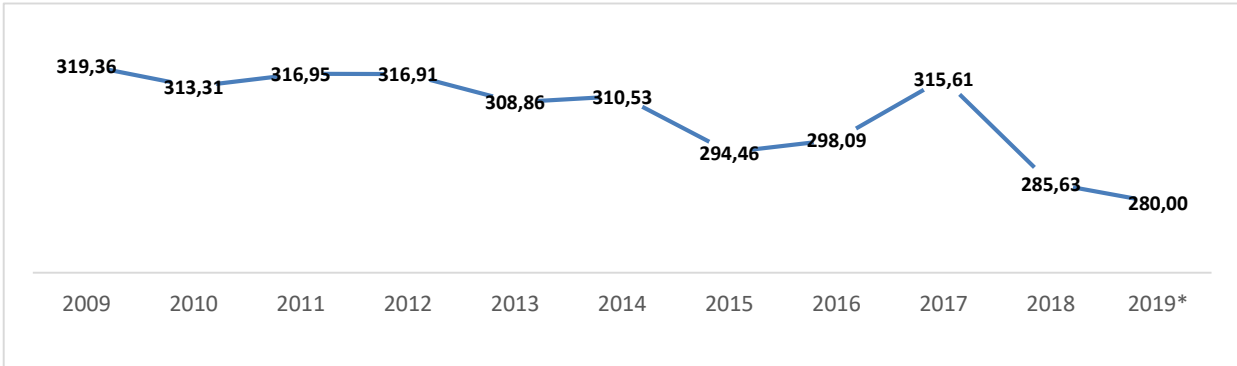
Valor previsto no PPA (em R\$)	ANO 2019	Resultado Alcançado – Marcos do Fundo Municipal de Saúde
	R\$ 64.005.000,00	R\$ 53.196.764,94

Ações	Indicador	Resultado PAS 2019		Responsável pela resposta ou designar outro (a) responsável pela resposta
		Meta pactuada para PAS 2019	Resultado Meta pactuada para PAS 2019	
1.1.1. Aumentar a cobertura populacional estimada pela Atenção Básica/ Atenção Primária.	Cobertura populacional estimada pelas equipes de Atenção	62,16%	59,38%*	SUPGRA/DAAS/ GAPRI

Ações	Indicador	Resultado PAS 2019		Responsável pela resposta ou designar outro (a) responsável pela resposta
		Meta pactuada para PAS 2019	Resultado Meta pactuada para PAS 2019	
	Básica/ Atenção Primária a Saúde			
Justificativa e observações para resultado alcançado ANO 2019	<p>A COBERTURA POR EQUIPES DE ATENÇÃO PRIMÁRIA TRADICIONAL FOI DE 14,86% E POR EQUIPES DE SAÚDE DA FAMÍLIA FOI 44,52%. TOTALIZANDO 59,38% PARA A COBERTURA DA ATENÇÃO PRIMÁRIA.</p> <p>O indicador teve uma queda comparado com o último quadrimestre, isto ocorreu devido ao problema de déficit de enfermeiros nas equipes AB parametrizadas.</p> <p>A Secretária Municipal de Saúde de Goiânia sofre com a ausência dos profissionais enfermeiros nos Centros de Saúde. Foram realizadas diversas tentativas para suprir estes déficits com o processo de remoção interna, porém não se consegue extinguir este problema.</p> <p>Lembrando que a cobertura de 62,16% prevista no Plano Municipal de Saúde 2018-2021 dependia em sua grande parte do aumento do número de equipes de saúde da família, o que não ocorreu pois o Ministério da Saúde alterou os parâmetros mínimos de pessoas cadastradas por equipe de saúde da família, provocando um recapeamento de área de abrangência e inclusão de novos territórios a equipes existente em detrimento da possibilidade de abertura de novas equipes.</p>			
1.1.2. Reduzir internações por condições sensíveis à atenção básica	Proporção de internações por condições sensíveis à atenção básica	< 27,24%	23,4%	Superintendência de Gestão de Redes de Atenção à Saúde

Ações	Indicador	Resultado PAS 2019		Responsável pela resposta ou designar outro (a) responsável pela resposta
		Meta pactuada para PAS 2019	Resultado Meta pactuada para PAS 2019	
Justificativa e observações para resultado alcançado ANO 2019	Apesar de não ser possível isolar os efeitos da atenção primária, é bastante plausível que a redução de internações por condições sensíveis esteja vinculada ao avanço da cobertura da APS, em especial na melhoria do acompanhamento das condições crônicas como hipertensão e diabetes, na melhoria do diagnóstico, na facilidade do acesso aos medicamentos e na coordenação do cuidado pelas Equipes de Saúde da Família. É importante ressaltar que a APS pode melhorar o desempenho do Sistema Único de Saúde e reduzir o número de hospitalizações evitáveis. Isso pode ser uma estratégia de gestão para otimizar os recursos do SUS, como vem acontecendo em Goiânia.			
1.1.3. Reduzir o percentual de encaminhamentos médicos da AB/AP de usuários para serviço especializado em determinado espaço geográfico, no período considerado.	Percentual de encaminhamentos médicos da AB/AP de usuários para serviço especializado em determinado espaço geográfico, no período considerado.	< 20%	6%	Superintendência de Gestão de Redes de Atenção à Saúde/GAPRI
Justificativa e observações para resultado alcançado ANO 2019	A meta prevista referente aos encaminhamentos para o serviço especializado foi alcançada em virtude da oscilação do número de profissionais médicos na Atenção Básica durante o ano de 2019.			
1.1.4. Ampliar a cobertura populacional em saúde bucal nas unidades de Atenção Básica	Cobertura populacional estimada de Saúde Bucal na Atenção Básica	43%	33,21%	Gerência de Saúde Bucal

Ações	Indicador	Resultado PAS 2019		Responsável pela resposta ou designar outro (a) responsável pela resposta
		Meta pactuada para PAS 2019	Resultado Meta pactuada para PAS 2019	
com ampliação das Equipes de Saúde Bucal				
Justificativa e observações para resultado alcançado ANO 2019	A meta pactuada não foi alcançada devido a alguns profissionais da Estratégia Saúde da Família (carga horária de 40 horas) terem migrado para o atendimento ambulatorial convencional de 20 horas semanais ou serviços administrativos. Além disso, houve aposentadorias de servidores. Aguardamos a realização de um concurso público para reposição de recursos humanos.			
1.1.5. Aumentar a cobertura de acompanhamento das condicionalidades de Saúde do Programa Bolsa Família	Cobertura de acompanhamento das condicionalidades de Saúde do Programa Bolsa Família (PBF)	60%	46,15%	GCV
Justificativa e observações para resultado alcançado ANO 2019	A Meta não foi alcançada devido às mudanças de layout do sistema exigidas pelo Ministério da Saúde que ocasionaram atraso no envio dos dados. Houve também mudança na coordenação do PBF dentro da Gerência de Ciclos de Vida ocasionando descontinuidade das ações.			
1.1.6. Reduzir a taxa de mortalidade prematura (de 30 a 69 anos*) pelo conjunto das 4 principais DCNT (doenças do aparelho circulatório, câncer,	Taxa de mortalidade prematura (de 30 a 69 anos) pelo conjunto das 4 principais DCNT (doenças do aparelho circulatório, câncer, diabetes	275/100.000	280/100.000	Gerência DCNT

Ações	Indicador	Resultado PAS 2019		Responsável pela resposta ou designar outro (a) responsável pela resposta																							
		Meta pactuada para PAS 2019	Resultado Meta pactuada para PAS 2019																								
diabetes e doenças respiratórias crônicas).	e doenças respiratórias crônicas)																										
Justificativa e observações para resultado alcançado ANO 2019	O resultado não atingiu a meta pactuada embora tenha reduzido em relação à taxa de 2018 que foi de 285/100.000 (1,75%, abaixo da meta nacional de redução de 2% ao ano). Contribuíram par essa redução, mesmo sem atingir a meta, capacitações com profissionais da atenção primária sobre atendimento a pacientes com diabetes, redução tabagismo e outro. Segundo dados do Vigitel houve 6% de aumento sobrepeso, 18% obesidade, 3% inatividade física e 10% no consumo abusivo de bebidas alcoólicas em 20019 em relação a 2018. Ainda se observa variações de mortalidade prematura que aponta que estudos mais detalhados precisa ser produzido.																										
	<p>Taxa (por 100 mil) de mortalidade prematura (de 30 a 69 anos) pelo conjunto das 4 principais DCNT (doenças do aparelho circulatório, câncer, diabetes e doenças respiratórias crônicas). Goiânia, 2009 a 2019*</p>  <table><tr><th>Ano</th><th>Taxa (por 100 mil)</th></tr><tr><td>2009</td><td>319,36</td></tr><tr><td>2010</td><td>313,31</td></tr><tr><td>2011</td><td>316,95</td></tr><tr><td>2012</td><td>316,91</td></tr><tr><td>2013</td><td>308,86</td></tr><tr><td>2014</td><td>310,53</td></tr><tr><td>2015</td><td>294,46</td></tr><tr><td>2016</td><td>298,09</td></tr><tr><td>2017</td><td>315,61</td></tr><tr><td>2018</td><td>285,63</td></tr><tr><td>2019*</td><td>280,00</td></tr></table>				Ano	Taxa (por 100 mil)	2009	319,36	2010	313,31	2011	316,95	2012	316,91	2013	308,86	2014	310,53	2015	294,46	2016	298,09	2017	315,61	2018	285,63	2019*
Ano	Taxa (por 100 mil)																										
2009	319,36																										
2010	313,31																										
2011	316,95																										
2012	316,91																										
2013	308,86																										
2014	310,53																										
2015	294,46																										
2016	298,09																										
2017	315,61																										
2018	285,63																										
2019*	280,00																										
Fonte: SIM. *Dados preliminares																											

Ações	Indicador	Resultado PAS 2019		Responsável pela resposta ou designar outro (a) responsável pela resposta
		Meta pactuada para PAS 2019	Resultado Meta pactuada para PAS 2019	
1.1.7. Aumentar a prevalência de atividade física suficiente no tempo livre em adultos	Prevalência de atividade física suficiente no tempo livre em adultos	39,50%	41%	Gerência DCNT
Justificativa e observações para resultado alcançado ANO 2019	Meta alcançada. Houve aumento da inatividade física, mas aumentou também a atividade física suficiente no tempo livre em adultos. A frequência de adultos que praticam atividade física no tempo livre equivalente a pelo menos 150 minutos de atividade física moderada por semana foi de 41% em Goiânia.			
1.1.8. Reduzir a prevalência de tabagismo em adultos ≥ 18 anos.	Prevalência de tabagismo em adultos ≥ 18 anos	9,20%	8,7%	Gerência DCNT
Justificativa e observações para resultado alcançado ANO 2019	Meta alcançada. A frequência de adultos que fumam foi de 8,7% em Goiânia, considerando fumante todo indivíduo que fuma, independentemente de frequência e intensidade do hábito de fumar.			
1.1.9. Implementar a Linha de Cuidado de Sobrepeso e da obesidade	Percentual de adultos (≥ 18 anos) com excesso de peso ($IMC \geq 25 \text{ kg/m}^2$)	47,5%	52,7%	Gerência DCNT
	Meta não alcançada. A frequência de adultos com excesso de peso foi de 52,7% em Goiânia.			
	Percentual de adultos (≥ 18 anos) com obesidade ($IMC \geq 30 \text{ kg/m}^2$)	16%	19,5%	Gerência DCNT

Ações	Indicador	Resultado PAS 2019		Responsável pela resposta ou designar outro (a) responsável pela resposta
		Meta pactuada para PAS 2019	Resultado Meta pactuada para PAS 2019	
Justificativa e observações para resultado alcançado ANO 2019	Meta não alcançada. A frequência de adultos obesos foi de 19,5%, em Goiânia.			
1.1.10. Reduzir a taxa de internações por diabetes mellitus na população de 30 a 59 anos	Taxa de internação por diabetes mellitus	3/10.000	2,49/10.000	Gerência DCNT
Justificativa e observações para resultado alcançado ANO 2019	O resultado alcançado ultrapassou a meta pactuada. Em 2019 foram realizadas capacitações com profissionais da atenção primária sobre atendimento a pacientes com diabetes bem como intensificadas ações de orientação e triagem em mutirões e frentes de serviço da prefeitura.			

DIRETRIZ 1: Expansão, fortalecimento e efetivação da Atenção Básica/Atenção Primária à Saúde como porta de entrada preferencial do sistema de saúde, ordenadora da Rede de Atenção à Saúde e coordenadora do cuidado, aprimorando a Política de Atenção Básica.

Objetivo 1.2: Promover o cuidado integral às pessoas na Rede de Atenção à Saúde, com ampliação do escopo de serviços da AB/APS por meio da carteira de serviços.

Valor previsto no PPA (em R\$)	ANO 2019	Resultado Alcançado – Marcos do Fundo Municipal de Saúde
--------------------------------	----------	--

	R\$ 5.706.000,00	R\$ 765.317,32
--	------------------	----------------

Ações	Indicador	Resultado PAS 2019		Responsável pela resposta ou designar outro (a) responsável pela resposta
		Meta pactuada para PAS 2019	Resultado Meta pactuada para PAS 2019	
1.2.1. Implantar a realização do Teste Rápido de Gravidez (TRG) em todas as Unidades de Saúde	Percentual de Unidades de Saúde com o TRG implantado	100%	100%	GCV e GAP
Justificativa e observações para resultado alcançado ANO 2019	O Teste Rápido para Gravidez está implantado em 100% das Unidades. Houve um período sem o insumo, mas a compra já está na fase final. Aguarda-se a conclusão do processo Bee 20931, que se encontra em fase de emissão de empenho em 09/03/2020.			
1.2.2. Implantar a inserção do Dispositivo Intra Uterino (DIU) nas Unidades de Estratégia de Saúde da Família	Percentual de Unidades de Estratégia da Saúde da Família com o procedimento de Inserção de DIU implantado	20%	< 1%	GCV e GAP

Ações	Indicador	Resultado PAS 2019		Responsável pela resposta ou designar outro (a) responsável pela resposta
		Meta pactuada para PAS 2019	Resultado Meta pactuada para PAS 2019	
Justificativa e observações para resultado alcançado ANO 2019	A Coordenação Geral de Saúde da Mulher do Ministério da Saúde ainda não iniciou o processo de capacitação dos profissionais que atuam no âmbito da Atenção Primária (segunda etapa do Projeto de implantação de inserção de DIU). Na Secretaria Municipal de Saúde, as informações para abrir processo de compras de instrumentais para implantação da inserção de DIU nas Unidades de Saúde da Família está em fase de consolidação.			
1.2.3. Implantar Polos de Academias de Saúde	Número de Polos de Academia de Saúde Implantadas	01	00	DAS/DRT/DCNT
Justificativa e observações para resultado alcançado ANO 2019	A Unidade de Saúde onde seria implantado Polo Similar de Academia da Saúde teve aumento do número de equipes que ocuparam o espaço físico que seria destinado à sua implantação.			

DIRETRIZ 1: Expansão, fortalecimento e efetivação da Atenção Básica/Atenção Primária à Saúde como porta de entrada preferencial do sistema de saúde, ordenadora da Rede de Atenção à Saúde e coordenadora do cuidado, aprimorando a Política de Atenção Básica.

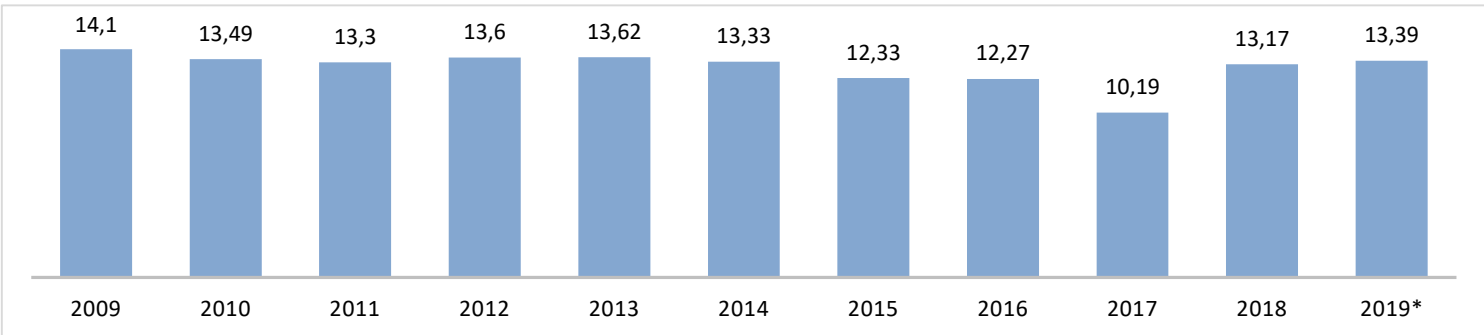
Objetivo 1.3: Fortalecer as Redes de Atenção e promover o cuidado integral às pessoas nos vários ciclos de vida (criança, adolescente, jovem, adultos e idoso), considerando as questões de gênero na Atenção Básica, nas Redes Temáticas e de Atenção no município.

Valor previsto no PPA (em R\$)	ANO 2019	Resultado Alcançado – Marcos do Fundo Municipal de Saúde
	R\$ 1.287.000,00	R\$ 0,00

Ações	Indicador	Resultado PAS 2019		Responsável pela resposta ou designar outro (a) responsável pela resposta
		Meta pactuada para PAS 2019	Resultado Meta pactuada para PAS 2019	
1.3.1. Ampliar a razão de exames citopatológicos em mulheres na faixa etária de 25 a 64 anos	Razão de exames citopatológicos do colo do útero em mulheres de 25 a 64 anos na população residente da mesma faixa etária	0,27	0,25	GCV
Justificativa e observações para resultado alcançado ANO 2019	Esta razão continua um pouco abaixo da meta. Este indicador utiliza o total da população e apenas os exames citopatológicos do colo do útero realizados pelo SUS, excluindo os realizados pelos convênios de saúde e particulares. O projeto de implantação de rastreamento organizado continua em andamento com resultados positivos. A questão da falta de material para coleta foi resolvida. Teve-se falta do profissional médico em Equipes de Saúde da Família acarretando uma sobrecarga para agenda dos enfermeiros que na totalidade fazem coletas. A contratação dos médicos já foram efetivadas. Neste ano também foi publicada a nota técnica para rastreamento do			

Ações	Indicador	Resultado PAS 2019		Responsável pela resposta ou designar outro (a) responsável pela resposta
		Meta pactuada para PAS 2019	Resultado Meta pactuada para PAS 2019	
	Câncer do Colo do Útero no site da Secretaria Municipal de Saúde para acesso a todos os profissionais da Rede de Atenção à Saúde. Na Pesquisa que o Ministério da Saúde faz via telefone (VIGITEL/19) o percentual total de mulheres entre 25 e 64 anos de idade que referiram ter realizado exame citopatológico do colo do útero nos últimos três anos foi de 88,5% (2019). Esse número não tem modificações expressiva a cada ano. O Parâmetro utilizado pela Organização Mundial de Saúde é de 80%.			
1.3.2. Ampliar a proporção de nascidos vivos de mães com 07 ou mais consultas de pré-natal	Proporção de nascidos vivos de mães com 07 ou mais consultas de pré-natal.	71%	72,58%	GCV e GAP
Justificativa e observações para resultado alcançado ANO 2019	O percentual atingido está acima da meta pactuada. Em 2018 e 2019 foram capacitados médicos e enfermeiros da Rede SUS em Pré-natal de baixo Risco. Este indicador contempla o total de gestantes residentes em Goiânia. No período gestacional as mulheres estão mais sensibilizadas para a importância da avaliação e acompanhamento da saúde através das consultas.			
1.3.3. Realizar anualmente testes de sífilis por gestantes usuárias do SUS.	Número de testes de sífilis por gestante	02 testes	1,99	GCV

Ações	Indicador	Resultado PAS 2019		Responsável pela resposta ou designar outro (a) responsável pela resposta
		Meta pactuada para PAS 2019	Resultado Meta pactuada para PAS 2019	
Justificativa e observações para resultado alcançado ANO 2019	O teste de sífilis em gestante, no município de Goiânia, está disponibilizado principalmente dentro do teste da mamãe. No ano de 2019, foram realizados 18.767 testes de sífilis em gestantes. Este número corresponde a 1,99 testes/gestantes que fizeram partos pelo SUS em 2019. Algumas gestantes que fazem os testes pelo SUS, fazem o parto de forma particular.			
1.3.4. Reduzir a gravidez de adolescentes de 10 a 19 anos.	Proporção de gravidez na adolescência entre as faixas etárias de 10 a 19 anos	11,5%	13,39%	GCV e GAP
Justificativa e observações para resultado alcançado ANO 2019	<p>Em 2018, o número de nascidos vivos, de mães de 10 a 19 anos, foi de 2.826, perfazendo 13,17% do total. Em 2019, foi de 2.737, perfazendo 13,39% do total, e seu aumento foi por razões multifatoriais. Os anos de maiores redução foi de 2015 a 2017, proporcionalmente e estudos precisam ser aprofundamos para avaliar a tendência nos últimos anos e propor medidas mais efetivas para sua redução. Devido ao cenário atual, preconiza-se a intensificação das ações de saúde sexual e reprodutiva, voltada para este público alvo, dispensa de métodos contraceptivos apropriados para a faixa etária, abordagem específica para os adolescentes, atenção segundo protocolos nacionais, por exemplo, com a possibilidade do(a) adolescente ser atendido em consulta, na Unidade Básica de Saúde, sem a presença de pais ou responsáveis (após 15 anos), conforme preconiza a sociedade de hebiatria. Apesar da diminuição, o nascimento de bebês de mães adolescentes ainda é alto.</p> <p>Estudos apontam que apoiar programas de prevenção à gravidez baseados em evidências que envolvam vários setores e que trabalhem com os grupos mais vulneráveis, aumentar o uso de contraceptivos, prevenir as violências sexuais, reduzir significativamente a interrupção de gestações em condições perigosas, aumentar o atendimento qualificado antes, durante e</p>			

Ações	Indicador	Resultado PAS 2019		Responsável pela resposta ou designar outro (a) responsável pela resposta																								
		Meta pactuada para PAS 2019	Resultado Meta pactuada para PAS 2019																									
	<p>depois do parto, incluir as jovens no desenho e implementação dos programas de prevenção da gravidez adolescente, criar e manter um entorno favorável para a igualdade de gênero, a saúde e os direitos sexuais e reprodutivos das adolescentes pode reduzir significativamente a gravidez na adolescência.</p> <p>Proporção de gravidez na adolescência entre as faixas etárias 10 a 19 anos. Goiânia 2009 a 2019*</p> <div><table><thead><tr><th>Ano</th><th>Proporção (%)</th></tr></thead><tbody><tr><td>2009</td><td>14,1</td></tr><tr><td>2010</td><td>13,49</td></tr><tr><td>2011</td><td>13,3</td></tr><tr><td>2012</td><td>13,6</td></tr><tr><td>2013</td><td>13,62</td></tr><tr><td>2014</td><td>13,33</td></tr><tr><td>2015</td><td>12,33</td></tr><tr><td>2016</td><td>12,27</td></tr><tr><td>2017</td><td>10,19</td></tr><tr><td>2018</td><td>13,17</td></tr><tr><td>2019*</td><td>13,39</td></tr></tbody></table></div> <p>Fonte: SINASC. *Dados preliminares.</p>				Ano	Proporção (%)	2009	14,1	2010	13,49	2011	13,3	2012	13,6	2013	13,62	2014	13,33	2015	12,33	2016	12,27	2017	10,19	2018	13,17	2019*	13,39
Ano	Proporção (%)																											
2009	14,1																											
2010	13,49																											
2011	13,3																											
2012	13,6																											
2013	13,62																											
2014	13,33																											
2015	12,33																											
2016	12,27																											
2017	10,19																											
2018	13,17																											
2019*	13,39																											
1.3.5. Reduzir o número de óbitos maternos	Número de óbitos maternos	<5	13	GCV																								
Justificativa e observações para	O município de Goiânia está com número elevado de óbitos maternos ultrapassando a meta desejada. Com intuito de reduzir este indicador foi realizada uma reunião com a Secretária de Saúde e os diversos setores da Secretaria Municipal de Saúde, envolvidos no acompanhamento das gestantes e puérperas, onde foram definidas vários encaminhamentos para reduzir os																											

Ações	Indicador	Resultado PAS 2019		Responsável pela resposta ou designar outro (a) responsável pela resposta
		Meta pactuada para PAS 2019	Resultado Meta pactuada para PAS 2019	
resultado alcançado ANO 2019	entraves que contribuem para a mortalidade materna. Nestas ações estão incluídas a vigilância Sanitária e a rede hospitalar do município de Goiânia. 278 profissionais médicos e enfermeiros foram capacitados em pré-natal de baixo risco com ênfase nos critérios de avaliação/encaminhamento de gestação de alto risco. Para 2020 pretende-se capacitar mais 100 profissionais médicos recém contratados no mesmo tema. Reforçado junto à Regulação a necessidade de agilidade de agendamento das consultas especializadas de pré-natal de alto risco. Está sendo renovado o Grupo Condutor da Rede Cegonha e o Grupo Técnico Municipal de Estudos para a Prevenção da Mortalidade Materna, Fetal e Infantil com fins de reduzir esta mortalidade.			
1.3.6. Implementar a Estratégia Amamenta e Alimenta Brasil em Unidades de Estratégia de Saúde da Família	Número de Unidades de Estratégia de Saúde da Família com a Estratégia Amamenta e Alimenta Brasil implantada	15	00	GCV
Justificativa e observações para resultado alcançado ANO 2019	Descontinuidade da Estratégia Amamenta e Alimenta Brasil (EAAB) nas ações do Ministério da Saúde e uma indefinição das coordenações estaduais sobre a EAAB (Saúde da Criança e Área de Alimentação e Nutrição). A readequação de recursos humanos e a grande quantidade de atividades educativas direcionadas aos profissionais da Estratégia da Saúde da Família impossibilitaram a continuidade das ações de implementação da EAAB.			
1.3.7. Reduzir a taxa de mortalidade infantil.	Taxa de Mortalidade Infantil	10,7/1000	12,75/1000	GCV

Ações	Indicador	Resultado PAS 2019		Responsável pela resposta ou designar outro (a) responsável pela resposta
		Meta pactuada para PAS 2019	Resultado Meta pactuada para PAS 2019	
Justificativa e observações para resultado alcançado ANO 2019	Nos últimos 12 anos observa-se uma tendência de declínio da taxa de mortalidade infantil: 13,93 em 2008 para 12,75/1.000 NV (nascidos vivos) em 2019 (dados preliminares). Mas um aumento de 21,5% de 2019 em relação ao 2018, apesar dos dados serem preliminares ainda, pode servir de alerta.			
	Coeficiente de Mortalidade Infantil (x1.000 NV), Goiânia, 2008-2019*.			
	Ano	Óbitos <1 ano	Número Nascidos Vivos	Taxa
	2008	271	19.453	13,93
	2009	270	19.796	13,64
	2010	252	20.014	12,59
	2011	255	20.708	12,31
	2012	275	21.305	12,91
	2013	278	22.026	12,62
	2014	246	22.971	10,71
	2015	244	22.866	10,67
	2016	265	21.125	12,54
	2017	241	21.418	11,25
	2018	225	21.453	10,49
2019*	256	20.084	12,75	
Fonte: SIM/Datasus. *Dados preliminares.				

Ações	Indicador	Resultado PAS 2019		Responsável pela resposta ou designar outro (a) responsável pela resposta
		Meta pactuada para PAS 2019	Resultado Meta pactuada para PAS 2019	
1.3.8. Implantar o Pré-natal do Parceiro na rede municipal de saúde	Percentual de Unidades de Atenção Básica de Saúde com Pré-Natal do Parceiro implantado	25%	00	GAST e GAP
Justificativa e observações para resultado alcançado ANO 2019	Em desenvolvimento junto a informática um sistema que permita contabilizar o número de consultas tendo em vista que está sendo implantado em todas as Unidades de Saúde.			
1.3.9 Ampliar serviço de referência no município para atendimento humanizado as mulheres vítimas de violência sexual com registro de informações e coleta de vestígios, garantindo-se a cadeia de custódia, a identificação compulsória de violência e o direito sexual e reprodutivo das mulheres com acesso a todos os meios de	Nº de serviço de referência municipal em atendimento humanizado as mulheres vítimas de violência sexual com registro de informações e coleta de vestígios	01	00	SVS/ SUGRAS

Ações	Indicador	Resultado PAS 2019		Responsável pela resposta ou designar outro (a) responsável pela resposta
		Meta pactuada para PAS 2019	Resultado Meta pactuada para PAS 2019	
anticoncepção e aborto previsto em lei. (CMSM).				
Justificativa e observações para resultado alcançado ANO 2019	Aguardando Maternidade Municipal Célia Câmara (Oeste) para implantação do serviço.			

DIRETRIZ 1: Expansão, fortalecimento e efetivação da Atenção Básica/Atenção Primária à Saúde como porta de entrada preferencial do sistema de saúde, ordenadora da Rede de Atenção à Saúde e coordenadora do cuidado, aprimorando a Política de Atenção Básica.

Objetivo 1.4: Promover a equidade em saúde em torno dos seguimentos em situação de vulnerabilidade social buscando a instituição de um novo modelo de atenção e gestão voltado para essas populações (LGBT, populações de rua, crianças institucionalizadas, pessoa com deficiência, adolescentes em conflito com a lei e privados de liberdade, usuários de drogas, idosos, indígenas, quilombolas, ciganos e outras).

Ações	Indicador	Resultado PAS 2019		Responsável pela resposta ou designar outro (a) responsável pela resposta
		Meta pactuada para PAS 2019	Resultado Meta pactuada para PAS 2019	
1.4.1. Ampliar o número de Consultórios na Rua	Percentual de teto de equipes de consultório na rua	Manter 05 Equipes	Mantida as 05 equipes pactuadas	Diretoria de Redes Temáticas
Justificativa e observações para resultado alcançado ANO 2019	Mantida as cinco equipes de acordo com as condições estruturais de trabalho para o trabalho das equipes. De acordo com o censo demográfico da população de Rua em Goiânia as cinco equipes atendem à demanda.			
1.4.2. Garantir atenção integral à saúde as crianças institucionalizadas nos abrigos de Goiânia em todos os níveis de atenção (primário, secundário e terciário).	Unidade de Abrigamento com Matriciamento implantado	100%	50%	Diretoria de Redes Temáticas
Justificativa e observações para resultado alcançado ANO 2019	Ausência de Recursos Humanos suficiente na Gerência para acompanhamento das Unidades de Abrigamento.			

Ações	Indicador	Resultado PAS 2019		Responsável pela resposta ou designar outro (a) responsável pela resposta
		Meta pactuada para PAS 2019	Resultado Meta pactuada para PAS 2019	
1.4.3. Implantar a Caderneta do Adolescente aos adolescentes em regime de internação, internação provisória e semi liberdade	Cadernetas implantadas	50% dos adolescentes com privação de liberdade utilizando a CA	100%	Diretoria de Redes Temáticas
Justificativa e observações para resultado alcançado ANO 2019	Equipes de saúdes das unidades do sistema sócio educativo utilizando a caderneta como instrumento de acompanhamento de saúde dos adolescentes em regime de internação, internação provisória e semi liberdade.			

DIRETRIZ 2: Ampliação e qualificação da Atenção de Média e Alta Complexidade Ambulatorial e Hospitalar.

Objetivo 2.1: Controlar e avaliar os prestadores de serviço com base na execução dos tetos pactuados na Programação Pactuada Integrada (PPI).

Valor previsto no PPA (em R\$)	ANO 2019	Resultado Alcançado – Marcos do Fundo Municipal de Saúde
	R\$ 662.633.500,00	R\$ 599.731.619,23

Ações	Indicador	Resultado PAS 2019		Responsável pela resposta ou designar outro (a) responsável pela resposta
		Meta pactuada para PAS 2019	Resultado Meta pactuada para PAS 2019	
2.1.1. Reduzir o gasto em média e alta complexidade em relação ao pactuado na PPI.	Percentual do valor produzido para o teto de média e alta complexidade em relação ao pactuado na PPI.	95%	106,47%	Superintendência de Regulação e Políticas Públicas
Justificativa e observações para resultado alcançado ANO 2019	Houve aumento do número de internações e valor complementar de tabela ambulatorial o que acompanhou a necessidade da população, fato este explicitado pelo percentual alcançado no presente relatório.			
2.1.2. Ampliar o percentual de ocupação de leitos de UTI	Percentual de ocupação de leitos de UTI	85%	72%	Superintendência de Regulação e Políticas Públicas

Ações	Indicador	Resultado PAS 2019		Responsável pela resposta ou designar outro (a) responsável pela resposta
		Meta pactuada para PAS 2019	Resultado Meta pactuada para PAS 2019	
Justificativa e observações para resultado alcançado ANO 2019	Apesar de não ter alcançada a meta pactuada para PAS 2019, observa-se um aumento expressivo no percentual de ocupação de leitos de UTI.			

DIRETRIZ 2: Ampliação e qualificação da Atenção de Média e Alta Complexidade Ambulatorial e Hospitalar.

Objetivo 2.2: Ampliar e qualificar o acesso e a carteira de serviço de média e alta complexidade dentro da Rede de Atenção à Saúde

Valor previsto no PPA (em R\$)	ANO 2019	Resultado Alcançado – Marcos do Fundo Municipal de Saúde
	R\$ 7.256.000,00	R\$ 4.595.273,26

Ações	Indicador	Resultado PAS 2019		Responsável pela resposta ou designar outro (a) responsável pela resposta
		Meta pactuada para PAS 2019	Resultado Meta pactuada para PAS 2019	
2.2.1. Aumentar a razão de procedimentos ambulatoriais de alta complexidade na população geral	Razão de procedimentos ambulatoriais de alta complexidade selecionados e população residente e/ou exclusiva SUS	5%	30,7%	DIRETORIA DE REGULAÇÃO, AVALIAÇÃO E CONTROLE
Justificativa e observações para resultado alcançado ANO 2019	Meta alcançada. Houve aumento de 30,7% razão de procedimentos ambulatoriais de alta complexidade na população geral de 2019 em relação ao ano de 2019 (razão passou de 0,13 para 0,17) pelo aumento na oferta de exames.			
2.2.2. Ampliar os leitos na rede pública hospitalar.	Percentual de aumento de leitos públicos disponíveis ao SUS através de análise CNES no ano.	20%	3,49%	DIRETORIA DE REGULAÇÃO, AVALIAÇÃO E CONTROLE
Justificativa e observações para resultado alcançado ANO 2019	No ano de 2019 foi realizada uma atualização dos leitos hospitalares no CNES com o objetivo de contabilizar o número real dos leitos existentes de saúde desativados. Mesmo com essa atualização houve aumento de 3,49% em relação ao ano anterior.			

Ações	Indicador	Resultado PAS 2019		Responsável pela resposta ou designar outro (a) responsável pela resposta
		Meta pactuada para PAS 2019	Resultado Meta pactuada para PAS 2019	
2.2.3. Reduzir o tempo médio de permanência de pacientes em UTI	Razão de redução do tempo médio de permanência em UTI	10%	20,31 %	DIRETORIA DE REGULAÇÃO, AVALIAÇÃO E CONTROLE
Justificativa e observações para resultado alcançado ANO 2019	O percentual alcançado se dá pela aplicação de novas metodologias de gestão, como médicos in-loco com visitas diárias nas UTIs das unidades SUS.			
2.2.4. Ampliar a oferta de exames de média e alta complexidade na rede pública	Percentual de aumento da oferta de exames de média e alta complexidade na rede pública.	10%	7,1%	DIRETORIA DE REGULAÇÃO, AVALIAÇÃO E CONTROLE
Justificativa e observações para resultado alcançado ANO 2019	Apesar de não ter alcançada a meta pactuada para PAS 2019, observa-se um aumento no percentual de oferta de exames de Alta e Média Complexidade.			

Ações	Indicador	Resultado PAS 2019		Responsável pela resposta ou designar outro (a) responsável pela resposta
		Meta pactuada para PAS 2019	Resultado Meta pactuada para PAS 2019	
2.2.5. Reduzir o percentual de perda primária para consultas especializadas	Percentual de perda primária para consultas especializadas	Redução em 3% de taxa de perda de consulta.	8,38%	Superintendência de Regulação e Políticas Públicas
Justificativa e observações para resultado alcançado ANO 2019	A meta pactuada foi alcançada devido ao acompanhamento de oferta e demanda objetivando a readequação conforme demanda existente.			
2.2.6. Reduzir o percentual de perda primária para exames.	Percentual de perda primária para exames	Redução em 3% de taxa de perda de exames.	4,1%	DIRETORIA DE REGULAÇÃO, AVALIAÇÃO E CONTROLE
Justificativa e observações para resultado alcançado ANO 2019	A meta pactuada foi alcançada devido ao acompanhamento de oferta e demanda objetivando a readequação conforme demanda existente.			

Ações	Indicador	Resultado PAS 2019		Responsável pela resposta ou designar outro (a) responsável pela resposta
		Meta pactuada para PAS 2019	Resultado Meta pactuada para PAS 2019	
2.2.7. Aumentar a proporção de partos normais no SUS e na saúde suplementar	Proporção de parto normal no Sistema Único de Saúde e na Saúde Suplementar	33%	30,30%	GCV e GAST
Justificativa e observações para resultado alcançado ANO 2019	A proporção está um pouco abaixo da meta proposta de 33%. Está em desenvolvimento um curso de Pré-Natal de risco habitual, para médicos e enfermeiros, com ênfase nas políticas públicas que preconizam o parto normal, com incentivo aos profissionais de divulgação junto à população com prioridades às gestantes. Espera-se contribuir para uma mudança cultural quanto ao melhor jeito de nascer ampliando ações de educação em saúde.			
2.2.8. Reduzir óbitos nas internações por Infarto Agudo do Miocárdio (IAM)	Proporção de óbitos nas internações por infarto agudo do miocárdio (IAM)	8,75%	5,9%	SUGRAS
Justificativa e observações para resultado alcançado ANO 2019	Redução de 24,3% em relação a 2018. Grupo Cárdio On-line que atendem todas as queixas de dor precordial e realizam ECG precoce e enzimas. Em caso de necessidade é acionado precocemente vaga para internação no HUGO e outros estabelecimentos, com tempo de resposta da rede coronariana adequado. Detecção precoce do IAM e resposta rápida do SAMU. Quando o paciente chega na Unidade 24 horas o médico já é orientado a entrar com a medicação precoce ou mesmo durante o percurso para o transporte do paciente – na			

Ações	Indicador	Resultado PAS 2019		Responsável pela resposta ou designar outro (a) responsável pela resposta
		Meta pactuada para PAS 2019	Resultado Meta pactuada para PAS 2019	
	Unidade do SAMU. Isso reforça que o primeiro momento se encontra associado ao reconhecimento da dor e à procura imediata pelos serviços de emergência. O segundo está diretamente relacionado à assistência de saúde, que deve ser acessível e rápida, além de contar com recursos tecnológicos e humanos treinados para o diagnóstico do infarto. O acesso aos serviços de saúde, juntamente com a assistência ao paciente tem papel de destaque neste contexto, pois, como dito, o tempo decorrido entre o início dos sintomas e o atendimento ao indivíduo é fundamental para sua sobrevivência.			
2.2.9. Ampliar de a razão de exames de mamografia em mulheres de 50 a 69 anos.	Razão de exames de mamografia de rastreamento realizados em mulheres de 50 a 69 anos	0,3	0,23	GCV
Justificativa e observações para resultado alcançado ANO 2019	Esta razão continua aquém da meta. Este indicador utiliza o total da população e apenas as mamografias realizadas pelo SUS, excluindo as realizadas pelos convênios de saúde e particulares. Através de atividades educativas dos profissionais da Atenção Primária, esperamos sensibilizar estes profissionais a implementar o rastreamento organizado do Câncer de Mama. A referência para as Clínicas que realizam mamografia foi ampliada para todas as unidades com fins de facilitar a disponibilidade de vagas. Neste ano também foi publicada a Nota Técnica para rastreamento do Câncer de Mama no site da Secretaria Municipal de Saúde para acesso a todos os profissionais da Rede de Atenção à Saúde. Atividades educativas e solicitação de mamografia foram realizadas em todos os Mutirões da Prefeitura. Durante o “outubro Rosa” as ações de rastreamento do Ca de Mama foram intensificadas com inúmeras atividades lúdicas, festivas e de educação			

Ações	Indicador	Resultado PAS 2019		Responsável pela resposta ou designar outro (a) responsável pela resposta
		Meta pactuada para PAS 2019	Resultado Meta pactuada para PAS 2019	
	junto à comunidade. Na Pesquisa que o Ministério da Saúde faz via telefone (VIGITEL/19) o percentual total de mulheres entre 50 e 69 anos de idade que referiram ter realizado exame de mamografia nos últimos dois anos foi de 95,2%. Esse número não tem modificações expressiva a cada ano. O Parâmetro utilizado pela Organização Mundial de Saúde é de 70%.			
2.2.10. Implantar o serviço laboratorial nas unidades de urgências e maternidades da SMS.	Quantidade de laboratórios em unidades de saúde com atendimento de urgência e Maternidades	16	06 unidades laboratoriais nas unidades de urgência (UPA Novo Mundo, UPA Noroeste, UPA Itaipu, Cais Campinas, Cais Guanabara, Cais Chácara do Governador) e 05 postos de coleta (Cais Amendoeiras, Cais Vila Nova, CIAMS Novo Horizonte, CIAMS Urias Magalhães, Cais Finsocial e Cais Cândida de Moraes). Devido ao fechamento das unidades de saúde Cais Chácara do Governador e Cais Guanabara para Governador e Cais Guanabara para reforma e ampliação, os laboratórios estão funcionando respectivamente, no Cais Bairro Goiás e no Cais Vila Nova.	DAS

Ações	Indicador	Resultado PAS 2019		Responsável pela resposta ou designar outro (a) responsável pela resposta
		Meta pactuada para PAS 2019	Resultado Meta pactuada para PAS 2019	
			Contamos ainda com unidades laboratoriais nas Maternidades Nascer Cidadão e Maternidade Dona Íris, que são de responsabilidade da FUNDACH.	
Justificativa e observações para resultado alcançado ANO 2019	Meta não alcançada, apesar da ampliação do número de laboratórios nestas Unidades.			
2.2.11. Implantar Hospital e Maternidade Oeste	Hospital e Maternidade Oeste implantado	1	Entrega prevista para 2020	DAS
Justificativa e observações para resultado alcançado ANO 2019	Em 2020 foi destinado ao atendimento/internação da COVID-19.			
2.2.12. Implantar Policlínicas com oferta de consultas especializadas	Nº Policlínicas implantadas	02	00	DAS

Ações	Indicador	Resultado PAS 2019		Responsável pela resposta ou designar outro (a) responsável pela resposta
		Meta pactuada para PAS 2019	Resultado Meta pactuada para PAS 2019	
Justificativa e observações para resultado alcançado ANO 2019	Meta não alcançada.			
2.2.13. Ampliar o acesso ao atendimento de urgência e emergência nos serviços de assistência 24 horas	Nº de UPAs implantadas	02	01	DAS
Justificativa e observações para resultado alcançado ANO 2019	Em andamento - UPAs Chácara do Governador e Guanabara.			
2.2.14. Implantar o serviço de próteses dentárias parciais removíveis no CRDT (Centro de Referência e Diagnóstico Terapêutico).	Número de próteses parciais removíveis confeccionadas	520	Nenhuma Prótese Confeccionada	Gerência de Saúde Bucal

Ações	Indicador	Resultado PAS 2019		Responsável pela resposta ou designar outro (a) responsável pela resposta
		Meta pactuada para PAS 2019	Resultado Meta pactuada para PAS 2019	
Justificativa e observações para resultado alcançado ANO 2019	O CEO do CRDT foi desativado e houve a necessidade de mudar o Laboratório de Prótese para outra unidade, demandando várias adequações da estrutura física comprometendo o planejamento. A Gerência de Saúde Bucal planeja abrir um Edital de Chamamento para contratar prestador terceirizado para a realização do serviço.			
2.2.15. Implantar o procedimento de inserção de Dispositivo Intra Uterino (DIU) no pós parto nas Maternidades Nascer Cidadão e Hospital e Maternidade Dona Íris até 2018 e Maternidade Oeste até 2019	Número de Maternidades Municipais com inserção de DIU pós parto implantado	Manter 2	100%	GCV e GAST
Justificativa e observações para resultado alcançado ANO 2019	Considerando as Maternidades em funcionamento, temos 100% de cobertura. A Maternidade Oeste ainda não foi inaugurada.			
2.2.16. Implantar o procedimento de inserção de Dispositivo Intra Uterino (DIU) nos pós aborto nas Maternidades Nascer Cidadão e Hospital e	Número de Maternidades Municipais com inserção de DIU pós parto implantado	Manter 2	100%	GCV e GAST

Ações	Indicador	Resultado PAS 2019		Responsável pela resposta ou designar outro (a) responsável pela resposta
		Meta pactuada para PAS 2019	Resultado Meta pactuada para PAS 2019	
Maternidade Dona Íris até 2018 e Maternidade Oeste até 2019				
Justificativa e observações para resultado alcançado ANO 2019	Considerando as Maternidades em funcionamento, temos 100% de cobertura. A Maternidade Oeste ainda não foi inaugurada.			
2.2.17. Implantar Ambulatórios para Tratamento de Feridas Cutâneas Complexas.	Número Ambulatórios para Tratamento de Feridas Cutâneas Complexas implantados	07	03 (CIAMS Urias Magalhães, CAIS de Campinas e CAIS Jardim Novo Mundo)	DAS
Justificativa e observações para resultado alcançado ANO 2019	Meta parcialmente alcançada. Implantadas no CIAMS Urias, CAIS Novo Mundo e CAIS Campinas. Os demais não foram implantados por déficit de RH especializado (aguardando concurso público para chamamento de pessoal), dificuldade com manutenção de estoque de materiais específicos e dificuldade na identificação de salas disponíveis para implantação dos serviços nas demais unidades de saúde (aguardando reforma de Unidades para reorganizar a abertura de novas salas).			
2.2.18. Monitorar o cumprimento do prazo estabelecido para o início do primeiro tratamento de paciente com neoplasia maligna	Percentual de pacientes que iniciaram tratamento para neoplasia maligna comprovada 60 dias a partir do registro do	100%	100%	Superintendência de Regulação

Ações	Indicador	Resultado PAS 2019		Responsável pela resposta ou designar outro (a) responsável pela resposta
		Meta pactuada para PAS 2019	Resultado Meta pactuada para PAS 2019	
comprovada (Lei nº 12.732, de 22 de novembro de 2012).	diagnóstico no prontuário do paciente			e Políticas Públicas
Justificativa e observações para resultado alcançado ANO 2019	Todos os serviços ofertados estão cumprindo os prazos estabelecidos para início do primeiro atendimento, conforme estabelecido na Legislação.			
2.2.19. Ampliar atenção à Saúde do Trabalhador no Cerest	Número de atendimentos realizados	10% em relação ao ano anterior	3.566 (2019) 2.887 (2018) 23,5%	Saúde do Trabalhador
Justificativa e observações para resultado alcançado ANO 2019	Meta superada, mesmo assim houve dificuldades devido a mudança para novo endereço, do Setor Norte Ferroviário para o Setor Aeroporto, a sede do Cerest ficou sem acesso a rede e a internet nos últimos meses de 2018 e nos primeiros meses de 2019 (instalação da rede de internet com fibra óptica pela empresa OI).			

DIRETRIZ 2: Ampliação e qualificação da Atenção de Média e Alta Complexidade Ambulatorial e Hospitalar.

Objetivo 2.3: Fortalecer e ampliar o acesso à Atenção Psicossocial da população em geral, de forma articulada com a Rede de Atenção Psicossocial (RAPS), com os demais pontos de Atenção em Saúde e com outros pontos intersetoriais, ciclo de vida e equidade.

Ações	Indicador	Resultado PAS 2019		Responsável pela resposta ou designar outro (a) responsável pela resposta
		Meta pactuada para PAS 2019	Resultado Meta pactuada para PAS 2019	
2.3.1. Ampliar a cobertura de CAPS na rede de atenção psicossocial para população adulta.	Cobertura de Centro de Atenção Psicossocial - CAPS	0,72/100.000 (Habilitar 01 CAPS III na Região Noroeste) (Converter 01 CAPS III na Região Leste (Novo Mundo))	0,6/100.000	Diretoria de Redes Temáticas
Justificativa e observações para resultado alcançado ANO 2019	Meta não alcançada. CAPS Noroeste – Aguardando Avaliação do Ministério da Saúde, para habilitação, porém Unidade já funciona como CAPS III. CAPS Região Leste – Aguardando Avaliação do Ministério da Saúde, para habilitação, porém Unidade já funciona como CAPS III.			

Ações	Indicador	Resultado PAS 2019		Responsável pela resposta ou designar outro (a) responsável pela resposta
		Meta pactuada para PAS 2019	Resultado Meta pactuada para PAS 2019	
2.3.2. Converter e habilitar CAPS para população adulta que faz uso abusivo de álcool, crack e outras drogas.	Número de CAPS AD habilitados e convertidos	Habilitar 01 CAPS AD III na Região Campinas/Centro (CAPS AD III Negrão de Lima/Ipê)	0	Diretoria de Redes Temáticas
Justificativa e observações para resultado alcançado ANO 2019	Imóvel Negrão de Lima encontra-se em fase de reforma para habilitação em CAPS III.			
2.3.3. Implantar leitos em Hospital Geral, para atenção integral em saúde Mental, integrando a Rede de Atenção Psicossocial de Goiânia	Nº de leitos em saúde mental implantados em Hospital Geral	10	0	Diretoria de Redes Temáticas
Justificativa e observações para resultado alcançado ANO 2019	Processo de sensibilização dos hospitais para aceite da proposta.			

Ações	Indicador	Resultado PAS 2019		Responsável pela resposta ou designar outro (a) responsável pela resposta
		Meta pactuada para PAS 2019	Resultado Meta pactuada para PAS 2019	
2.3.4. Implantar e fortalecer a estratégia de matriciamento em saúde mental, de forma a garantir o acompanhamento integrado dos casos na atenção básica e outros pontos da RAPS	Proporção de ações de matriciamento sistemático realizadas por CAPS com equipes de Atenção Básica	50%	30%	Diretoria de Redes Temáticas
Justificativa e observações para resultado alcançado ANO 2019	Meta não alcançada. Ações de matriciamento por CAPS na Rede de Atenção Básica têm sido realizadas, porém existem poucos registros de dados. Necessário fazer um amplo estudo para identificar as potencialidade e fragilidades em cada um deles e estabelecer estratégias para implementar registro eficiente de dados, além de intensificar sensibilização junto aos profissionais para a importância dos registros, além de definir os níveis de prioridades nas ações dos CAPS. Encontra-se em elaboração Nota Técnica específica sobre o assunto.			
2.3.5. Implantar o Programa de Saúde Mental na Primeira Infância	Programa de Saúde Mental na Primeira Infância implantado	01	Em elaboração	Diretoria de Redes Temáticas

Ações	Indicador	Resultado PAS 2019		Responsável pela resposta ou designar outro (a) responsável pela resposta
		Meta pactuada para PAS 2019	Resultado Meta pactuada para PAS 2019	
Justificativa e observações para resultado alcançado ANO 2019	Foi substituído e fortalecido com a proposta de elaboração de uma Política Saúde Mental na Primeira Infância. Está em elaboração.			
2.3.6. Ampliar o número de atendimentos nos CERs	Percentual de atendimentos no CERs em relação ao ano anterior	25%	Redução de 2,65%	Diretoria de Redes Temáticas
Justificativa e observações para resultado alcançado ANO 2019	Número de atendimentos não ampliados, porém, foi mantida a mesma margem de 2018, os agendamentos foram realizados conforme demanda apresentada. Ou seja, não houve aumento significativo na demanda para reabilitação que estejam em fila de espera em tempo significativo. Portanto, faz se necessário considerar que às unidades de reabilitação não são unidades municipais de atendimento da prefeitura e sim unidades habilitadas pela Prefeitura e Ministério da Saúde. Neste sentido, para subsídio deste PAS foram consideradas as pessoas encaminhadas para o serviço e não necessariamente de atendimentos em reabilitação.			
2.3.7. Garantir o acesso das crianças com microcefalia (ZIKA E STORCH) nas salas	Percentual de crianças com microcefalia nas salas de	100%	100%	Diretoria de Redes Temáticas

Ações	Indicador	Resultado PAS 2019		Responsável pela resposta ou designar outro (a) responsável pela resposta
		Meta pactuada para PAS 2019	Resultado Meta pactuada para PAS 2019	
de estimulação precoce nos CERS	estimulação precoce nos CERS			
Justificativa e observações para resultado alcançado ANO 2019	Meta alcançada. Fluxo de microcefalia consolidado e efetivo referente aos encaminhamentos para salas de estimulação precoce. A microcefalia possui fluxo de priorização de atendimento em todos os CERS, para casos de ZIKA no CRER, bem como as salas de estimulação precoce dos CERS estão preparadas para o acolhimento de todos os casos de microcefalia, não havendo fila de espera para tal demanda.			
2.3.8. Implantar um Serviço Residencial Terapêutico vinculado ao CAPS da Rede de Atenção Psicossocial	Serviço de Residência Terapêutica vinculada ao CAPS Vida implantado	01 Serviço de Residência Terapêutica vinculada ao CAPS Vida	00	Diretoria de Redes Temáticas
Justificativa e observações para resultado alcançado ANO 2019	Meta não alcançada, especialmente pela dificuldade na localização de imóvel que atenda aos requisitos das normativas legais específicas para Residência Terapêutica e pelo déficit de Recursos Humanos.			
2.3.9. Ampliar a rede municipal de atenção psicossocial infantil e	CAPS convertido, habilitado e implantados	Municipalizar 01 CAPS i Estadual	00	Diretoria de Redes Temáticas

Ações	Indicador	Resultado PAS 2019		Responsável pela resposta ou designar outro (a) responsável pela resposta
		Meta pactuada para PAS 2019	Resultado Meta pactuada para PAS 2019	
reorganizar o sistema de referência.		em CAPS i Municipal		
Justificativa e observações para resultado alcançado ANO 2019	Meta não alcançada. As discussões com o Estado estão em andamento.			
2.3.10. Descentralizar a emergência psiquiátrica em UPAS/CAIS por Distrito	Serviços de emergências psiquiátricas descentralizadas e implantadas	Potencializar os serviços oferecidos no CAIS Novo Mundo como piloto para outras unidades de urgência de Goiânia para emergência psiquiátrica	00	Diretoria de Redes Temáticas

Ações	Indicador	Resultado PAS 2019		Responsável pela resposta ou designar outro (a) responsável pela resposta
		Meta pactuada para PAS 2019	Resultado Meta pactuada para PAS 2019	
Justificativa e observações para resultado alcançado ANO 2019	Meta não alcançada. As discussões com a Gerência de Urgência estão em andamento.			
2.3.11. Ampliar e diversificar os serviços de geração de trabalho e renda existentes (serigrafia, horta orgânica, culinária, costura e outros) na Rede de Saúde Mental.	Nº de serviços implementado	Implementar 01 serviço	00	Diretoria de Redes Temáticas
Justificativa e observações para resultado alcançado ANO 2019	Meta não alcançada, especialmente pelo déficit de Recursos Humanos.			

DIRETRIZ 3: Redução e prevenção dos riscos e agravos à saúde da população por meio da promoção da saúde, da vigilância de doenças crônicas não transmissíveis, doenças transmissíveis, acidentes e violências.

Objetivo 3.1: Fortalecer, ampliar e potencializar as ações de vigilância epidemiológica e de promoção da saúde no município.

Valor previsto no PPA (em R\$)	ANO 2019	Resultado Alcançado – Marcos do Fundo Municipal de Saúde
	R\$ 18.835.000,00	R\$ 15.512.512,67

Ações	Indicador	Resultado PAS 2019		Responsável pela resposta ou designar outro (a) responsável pela resposta
		Meta pactuada para PAS 2019	Resultado Meta pactuada para PAS 2019	
3.1.1. Elaborar e institucionalizar a Política Municipal de Promoção da Saúde em consonância com a Política Nacional de Promoção da Saúde e com a Agenda 2030 de Desenvolvimento Sustentável	Política Municipal de Promoção da Saúde elaborada e institucionalizada	01	Em elaboração.	SVS/SUGRAS
Justificativa e observações para resultado alcançado ANO 2019	Grupo técnico tem trabalhado nas oficinas intra e intersectoriais que ocorrerão em 2020. Ainda falta aprovação do Gabinete da SMS para o Termo de Convênio com a UFG para contribuição.			
3.1.2. Realizar captação, cadastro, armazenamento e	Nº de relatório anual de incidência de base populacional	01	Não realizado	SVS

Ações	Indicador	Resultado PAS 2019		Responsável pela resposta ou designar outro (a) responsável pela resposta
		Meta pactuada para PAS 2019	Resultado Meta pactuada para PAS 2019	
processamento de informações para a incidência de câncer.				
Justificativa e observações para resultado alcançado ANO 2019	Meta não alcançada.			
3.1.3. Realizar vigilância e análise dos óbitos relacionados a acidentes de trânsito	Percentual de análise dos óbitos relacionados a acidentes de trânsito realizada	100%	100%	SVS
Justificativa e observações para resultado alcançado ANO 2019	Apesar de ter ocorrido dificuldades, em 2019, no acesso ao banco de acidentes de trânsito da Polícia Militar de Goiás (com repasse apenas dos dados do primeiro quadrimestre de 2019 e no acesso ao banco de dados do SIM (atraso na digitação das DO's por falta de digitadores, problemas de repasse do banco pela SES/GO e pelo fato da consolidação do banco do SIM ser posterior ao término do ano), a meta foi alcançada com a utilização de informações da mídia, Delegacia de Crimes de Trânsito - DICT, Polícia Técnica Científica – SPTC e Centro de Referência à Saúde do Trabalhador - CERET, outras fontes de dados, todos os óbitos por Acidentes de Trânsito Terrestre que se teve acesso e que estão nos			

Ações	Indicador	Resultado PAS 2019		Responsável pela resposta ou designar outro (a) responsável pela resposta
		Meta pactuada para PAS 2019	Resultado Meta pactuada para PAS 2019	
	critérios do Programa Vida no Trânsito (PVT) foram analisados (total de casos linkados =151; total de casos analisados = 151 óbitos). Os critérios do PVT são óbitos até 30 dias e acidentes de trânsito fatais segundo o local de ocorrência do acidente de trânsito no município de Goiânia (informação obtida nas no banco dos órgãos de trânsito e segurança pública).			
3.1.4. Fortalecer as Notificações de Violências Interpessoais e Autoprovocadas	Proporção de Unidades de Saúde com de notificação de violências interpessoais e autoprovocadas implantada	50%	48.7%	SVS
Justificativa e observações para resultado alcançado ANO 2019	Em 2018 obteve-se 41,4% de unidades notificantes, houve ligeira melhora em 2019 atingindo 48,7%. Em 2019 um total de 94 Unidades de Saúde foi notificante num universo de 193 Unidades de Saúde públicas nas 03 esferas de gestão (federal, estadual e municipal), e instituições privadas de saúde. São 193 unidades de saúde públicas, sendo: municipais (185), 07 unidades de saúde estaduais e 01 unidade de saúde federal. A proposta para 2020 é intensificar as capacitações por Distritos Sanitários e Unidades de Saúde (US), priorizando equipes de atenção básica e equipes de saúde mental com o objetivo de fortalecer e expandir as notificações de violências interpessoais e autoprovocadas nas US. Também serão incentivadas as notificações nas Secretarias de Educação e Assistência Social. O			

Ações	Indicador	Resultado PAS 2019		Responsável pela resposta ou designar outro (a) responsável pela resposta
		Meta pactuada para PAS 2019	Resultado Meta pactuada para PAS 2019	
	aumento das notificações advém de Unidades da Atenção Básica que passaram a Notificar, bem como Hospitais privados e UPAS com Serviços de Vigilância Epidemiológica e Serviços Escola de Psicologia. Foram realizadas várias palestras em Universidades e houve uma Nota Técnica do CRP orientando a Notificação compulsória de Violências, o que impactou a notificação vinda de Serviços Escola de Psicologia.			
3.1.5. Aumentar as notificações de violências interpessoais e autoprovocadas com o campo raça/cor preenchido com informação válida	Proporção de notificações de violência interpessoal e autoprovocada com o campo raça/cor preenchido com informação válida	95%	85,4%	SVS
Justificativa e observações para resultado alcançado ANO 2019	Em 2018, a proporção era de 89,9%, e em 2019 a proporção de notificações com raça/cor preenchidas caiu para 85.4%. Como já relatado em análises anteriores, esse dado é autorreferido e, portanto, a pessoa atendida precisa ser questionada, para além do racismo estrutural que termina por impactar profissionais que não compreendem a importância nessa pergunta, há também o desafio sobre quem preenche as Fichas. Nas instituições com Núcleos de Vigilância Epidemiológicas as Fichas são preenchidas a partir de prontuários e este dado não é colhido Total de 2785 notificações, não há informações em 406 FN.			

Ações	Indicador	Resultado PAS 2019		Responsável pela resposta ou designar outro (a) responsável pela resposta
		Meta pactuada para PAS 2019	Resultado Meta pactuada para PAS 2019	
3.1.6. Implementar a vigilância de tentativas de suicídio com o monitoramento em 24 horas	Proporção pessoas que tentaram suicídio vinculadas aos serviços de referência em saúde mental.	50%	25%	SVS em articulação com SGRAS
Justificativa e observações para resultado alcançado ANO 2019	Dificuldade na identificação precoce dos casos e encaminhamento devido na própria unidade de atendimento 24horas. Metodologia de busca ativa dos CAPS a estes pacientes também ainda não foi definida. Capacitações e reuniões técnicas estão no planejamento para o ano de 2020. Em 2019 iniciou-se o monitoramento dos casos de tentativa de suicídio e automutilação. Ocorreram 518 notificações de tentativas de suicídio de residentes de Goiânia. Os Distritos Sanitários ficaram responsáveis pela vinculação dos casos aos serviços de saúde mental. Sendo que, em 161 casos monitorados pelo NPVS, as pessoas foram contatadas por profissionais de saúde das Unidades ou DS para atendimento em Unidades ou profissionais de saúde mental (quando já estão vinculados a profissionais particulares). Foi planejada uma proposta de monitoramento a ser implementada junto aos Distritos Sanitários utilizando FormSUS e construção de Nota Técnica para sensibilizar profissionais sobre importância da notificação e acompanhamento dos casos.			
3.1.7. Investigar óbitos de mulheres em idade fértil (MIF).	Proporção de óbitos de mulheres em idade fértil	100%	100%	SVS

Ações	Indicador	Resultado PAS 2019		Responsável pela resposta ou designar outro (a) responsável pela resposta
		Meta pactuada para PAS 2019	Resultado Meta pactuada para PAS 2019	
	(10 a 49 anos) investigados.			
Justificativa e observações para resultado alcançado ANO 2019	A meta foi alcançada devido ao trabalho em equipe e esforços da mesma, apesar das dificuldades cotidianas do pessoal do transporte, que prejudica ser realizada em tempo oportuno.			
3.1.8. Investigar os óbitos maternos	Proporção de óbitos maternos investigados	100%	100%	svs
Justificativa e observações para resultado alcançado ANO 2019	A meta foi alcançada devido ao trabalho em equipe e esforços da mesma, apesar das dificuldades cotidianas do pessoal do transporte, que prejudica ser realizada em tempo oportuno.			
3.1.9. Investigar os óbitos infantis e fetais	Proporção de óbitos infantis e fetais investigados	100%	66.80%	svs
Justificativa e observações para resultado alcançado ANO 2019	A meta não foi alcançada devido ao déficit de recursos humanos para realização das investigações “in loco”, não realização das investigações domiciliares por alguns Distritos Sanitários e pela rotatividade profissional em âmbito hospitalar que prejudica a realização das investigações em tempo oportuno.			

Ações	Indicador	Resultado PAS 2019		Responsável pela resposta ou designar outro (a) responsável pela resposta
		Meta pactuada para PAS 2019	Resultado Meta pactuada para PAS 2019	
3.1.10. Aumentar a proporção de registro de óbitos com causa básica definida	Proporção de registro de óbitos com causa básica definida	96,5%	98,1%	svs
Justificativa e observações para resultado alcançado ANO 2019	A meta foi alcançada devido o trabalho de capacitação com os médicos para a melhoria da causa de óbito atestada na Declaração de Óbito, e parceria com o Serviço de Verificação de Óbito (SVO) para fornecimento dos laudos com melhoria da causa de óbito nestes. Bem como investigação de causas mal definidas para mudança da causa de óbito para bem definidas.			
3.1.11. Encerrar os casos de doenças de notificação compulsória imediata (DNCI) registradas no SINAN, em até 60 dias a partir da data de notificação.	Proporção de casos de doenças de notificação compulsória imediata (DNCI) encerrados em até 60 dias após notificação.	≥70%	71,4%	svs
Justificativa e observações para resultado alcançado ANO 2019	A meta para este indicador foi alcançada quando avaliadas as notificações de residentes em Goiânia. Ao ampliar a análise para todos os casos notificados no município, incluindo os não residentes, o percentual de encerramento oportuno cai 2 pontos percentuais, ficando em 68.1%. Observamos que			

Ações	Indicador	Resultado PAS 2019		Responsável pela resposta ou designar outro (a) responsável pela resposta
		Meta pactuada para PAS 2019	Resultado Meta pactuada para PAS 2019	
	alguns agravos, como por exemplo as notificações de óbitos por dengue (20% de encerramento oportuno) contribui negativamente para este indicador, visto que são investigações que dependem de dados laboratoriais e de prontuário que nem sempre são repassados oportunamente para vigilância epidemiológica, para então o caso ser discutido em comitê estadual e enfim encerrar a investigação.			
3.1.12. Aumentar a proporção de cura nas coortes de casos novos de hanseníase	Proporção de cura dos casos novos de hanseníase diagnosticados nos anos das coortes	≥ 90%	96%	SVS
Justificativa e observações para resultado alcançado ANO 2019	A meta foi alcançada, e até mesmo superada, devido ao empenho dos profissionais envolvidos na vigilância epidemiológica municipal e dos profissionais da atenção básica em acompanhar os pacientes diagnosticados com hanseníase e propiciar o tratamento adequado.			
3.1.13. Aumento da proporção de cura de casos novos de tuberculose pulmonar bacilífera	Proporção de cura de casos novos de tuberculose pulmonar baculífera	≥ 75%	63%	SVS
Justificativa e observações para resultado alcançado ANO 2019	A proporção de cura de casos novos para tuberculose pulmonar bacilífera não foi alcançada devido, principalmente, ao alto índice de abandono de tratamento. Dentre os motivos que contribuíram a não adesão ao tratamento, estão os pacientes com vulnerabilidade (alcoolistas, dependentes de drogas			

Ações	Indicador	Resultado PAS 2019		Responsável pela resposta ou designar outro (a) responsável pela resposta
		Meta pactuada para PAS 2019	Resultado Meta pactuada para PAS 2019	
	ilícitas, situação de rua) e a redução de profissionais apoiadores nos distritos sanitários, que dificulta o acompanhamento das ações de vigilância na atenção básica (supervisão e reuniões de avaliação).			
3.1.14. Reduzir os casos de malária	Número de casos autóctones de malária	<2	0	SVS
Justificativa e observações para resultado alcançado ANO 2019	O município de Goiânia não notificou casos autóctones de malária em 2019. Ações conjuntas da vigilância epidemiológica e controle de vetores pelas zoonoses foram efetivas para controle do surto que ocorreu no município no ano de 2014. Desde então seguimos com ações necessárias para evitar que novos casos ocorram.			
3.1.15. Reduzir a incidência de sífilis congênita	Número de casos novos de sífilis congênita em menores de um ano de idade.	≤ 60	52	SVS

Ações	Indicador	Resultado PAS 2019		Responsável pela resposta ou designar outro (a) responsável pela resposta
		Meta pactuada para PAS 2019	Resultado Meta pactuada para PAS 2019	
Justificativa e observações para resultado alcançado ANO 2019	Foram notificados 52 casos novos de sífilis congênita de residentes em Goiânia no ano de 2019, alcançando a meta proposta. Ações de educação em saúde para os profissionais e a ampliação da oferta de testes rápidos para a sífilis na atenção primária contribuíram para ampliar o acesso ao diagnóstico de sífilis adquirida e sífilis em gestante, propiciando o tratamento adequado e oportuno. Estas ações visam prevenir casos novos de sífilis em mulheres em idade fértil e evitar ou interromper a transmissão de sífilis adquirida da mãe para o conceito.			
3.1.16. Reduzir a incidência de AIDS em menores de 05 anos	Número de casos novos de AIDS em menores de 5 anos	≤1	01	svs
Justificativa e observações para resultado alcançado ANO 2019	A meta proposta foi alcançada. A vigilância epidemiológica, em parceria com atenção primária e secundária, tem trabalhado para identificar gestantes portadoras de HIV e realizar o tratamento adequado em tempo oportuno e assim evitar a transmissão vertical do vírus HIV.			
3.1.17. Aumentar a coberturas vacinais (CV) do Calendário Básico de Vacinação da Criança.	Proporção de vacinas selecionadas do Calendário Nacional de Vacinação para crianças menores de dois anos de idade - Pentavalente (3ª	75%	00	svs

Ações	Indicador	Resultado PAS 2019		Responsável pela resposta ou designar outro (a) responsável pela resposta
		Meta pactuada para PAS 2019	Resultado Meta pactuada para PAS 2019	
	dose), pneumocócica 10-valente (2ª dose), Poliomielite (3ª dose) e Tríplice viral (1ª dose) - com cobertura vacinal preconizada.			
Justificativa e observações para resultado alcançado ANO 2019	<p>O resultado alcançado reflete o número de salas de vacinas fechadas devido ao déficit de servidores. Essa situação já melhorou no segundo semestre de 2019, com a determinação da abertura das salas de vacinas em período integral, de segunda a sexta-feira, independentemente do número de equipes da ESF, com revezamento das equipes na sala. Somado a isso, a ampliação do horário de funcionamento das unidades e consequentemente das salas de vacinas no final do ano de 2019 melhorou o acesso da população.</p> <p>Especificamente para a vacina pentavalente, devido à interdição de lotes do laboratório Biological, por parte da ANVISA e, recolhimento de todas as doses do referido laboratório, houve desabastecimento da referida vacina no segundo semestre de 2019, e, até o momento, fevereiro de 2020, não normalizou o fornecimento da vacina por parte do Ministério da Saúde.</p> <p>Outra situação enfrentada no ano de 2019 diz respeito ao Sistema de Informação para registro das doses aplicadas. Durante o referido ano, as salas de vacinas se dividiram no registro entre o VIVVER e o SICAA. Além da dificuldade de aprender a alimentar um novo sistema, ainda existem incompatibilidades entre os sistemas utilizados e o de base Nacional (SI-PNI) e, na exportação dos dados, mensalmente, perde-se aproximadamente 10% dos registros. Tentamos padronizar em todas as unidades o uso de apenas um sistema para registros das doses, no caso, iniciamos a capacitação de todas as unidades no SI-PNI (sistema do Ministério da Saúde), no intuito de diminuir as perdas de registros na exportação dos referidos dados. Contudo, o Ministério da Saúde, através da Portaria nº</p>			

Ações	Indicador	Resultado PAS 2019		Responsável pela resposta ou designar outro (a) responsável pela resposta
		Meta pactuada para PAS 2019	Resultado Meta pactuada para PAS 2019	
	<p>2.499/GM/MS, de 23 de setembro de 2019, determinou a utilização do sistema e-SUS AB nas unidades de atenção primária à saúde, para coleta e registro dos dados dos imunobiológicos. Como a atenção primária não utilizará o sistema de informação nacional (E-SUS), e, continuará utilizando o sistema local (SICCA), para não ter que operar dois sistemas diferentes nas unidades, optamos por retornar o uso do SICAA.</p> <p>Outra situação identificada no ano de 2019 que contribuiu com as baixas coberturas vacinais, foi no período da Campanha de Influenza, na qual tivemos que, como estratégia, eleger unidades para administrar apenas a Influenza e outras, apenas a rotina. Com essa estratégia, perde-se a oportunidade de atualização da caderneta da rotina no momento da vacinação de Influenza. Essa estratégia foi traçada devido ao recebimento da vacina influenza de forma parcelada e, com isso, a impossibilidade de manter a vacina em todas as unidades de saúde. No acompanhamento mensal de coberturas vacinais, é notória a queda das coberturas vacinais da rotina no período da Campanha e, após a Campanha, não conseguimos recuperar a cobertura.</p> <p>Para 2020 pretende-se manter esse horário estendido das salas de vacinas, resgatar não vacinados em escolas e creches por meio de parcerias com a Secretaria Municipal de Educação, por meio do Programa Saúde na Escola (PSE); trabalhar com divulgação em mídias da importância da vacinação.</p> <p>No período da Campanha, a depender de como será o repasse das vacinas de Influenza por parte do Ministério da Saúde, pretende-se disponibilizar a vacina Influenza em todas as unidades de saúde concomitantemente com as vacinas de rotina e orientar a atualização de toda a caderneta, conforme necessidade, aproveitando a oportunidade de vacinação.</p>			
3.1.18. Reduzir número de óbitos por dengue	Número de óbitos por dengue	≤ 12	15	SVS
Justificativa e observações para resultado alcançado ANO 2019	<p>Apesar da meta não ter sido alcançada, o número de óbitos por dengue sofreu redução no ano de 2019, quando comparado aos anos anteriores. O manejo clínico dos pacientes com suspeita de dengue contribui diretamente para evolução do caso. Em 2019 a vigilância epidemiológica promoveu, em</p>			

Ações	Indicador	Resultado PAS 2019		Responsável pela resposta ou designar outro (a) responsável pela resposta
		Meta pactuada para PAS 2019	Resultado Meta pactuada para PAS 2019	
	parceria com a SES, oficina para discussão de manejo clínico dos casos suspeitos de dengue, visando a redução do número de óbitos.			
3.1.19. Dimensionar a necessidade de pessoal, por quantidade e perfil, de todas as áreas técnicas ligadas de forma direta ou indireta à Vigilância em Saúde (por solicitação do CMS e validado por Flúvia Amorim).	Percentual de Áreas Técnicas com dimensionamento realizados	100%	Não realizado	DGDP e SVS
Justificativa e observações para resultado alcançado ANO 2019	Meta não alcançada. Não foi realizado.			

DIRETRIZ 3: Redução e prevenção dos riscos e agravos à saúde da população por meio da promoção da saúde, da vigilância de doenças crônicas não transmissíveis, doenças transmissíveis, acidentes e violências.

Objetivo 3.2: Ampliar e fortalecer a Promoção, Vigilância, Prevenção e Atenção Integral à Saúde do (a) Trabalhador (a) no Sistema Único de Saúde de Goiânia.

Valor previsto no PPA (em R\$)	ANO 2019	Resultado Alcançado – Marcos do Fundo Municipal de Saúde
	R\$ 453.000,00	R\$ 2.240,00

Ações	Indicador	Resultado PAS 2019		Responsável pela resposta ou designar outro (a) responsável pela resposta
		Meta pactuada para PAS 2019	Resultado Meta pactuada para PAS 2019	
3.2.1. Organizar fluxo e ampliar serviços de referência ao	Percentual de unidades pactuadas para o	90%	75,3%	SVS

Ações	Indicador	Resultado PAS 2019		Responsável pela resposta ou designar outro (a) responsável pela resposta
		Meta pactuada para PAS 2019	Resultado Meta pactuada para PAS 2019	
atendimento do trabalhador acidentado com material biológico em 8 unidades pactuadas na CIB	atendimento do acidentado com material biológico			
Justificativa e observações para resultado alcançado ANO 2019	Das 8 unidades de saúde pactuadas para referência ao atendimento do trabalhador acidentado com material biológico, 2 estão fechadas para reforma, sendo previsto sua reabertura para o ano de 2020.			
3.2.2. Fiscalizar indústrias de calçados e artefatos de couro, Galvanoplastia e Marmorarias.	Percentual de estabelecimentos fiscalizados.	80%	80%	SVS
Justificativa e observações para resultado alcançado ANO 2019	Meta alcançada.			
3.2.3. Fiscalizar demandas provenientes do Ministério Público e outras áreas do Judiciário na área de Saúde do Trabalhador.	Percentual de demandas fiscalizadas.	100%	100%	SVS

Ações	Indicador	Resultado PAS 2019		Responsável pela resposta ou designar outro (a) responsável pela resposta
		Meta pactuada para PAS 2019	Resultado Meta pactuada para PAS 2019	
Justificativa e observações para resultado alcançado ANO 2019	Todas as demandas do Ministério Público e do setor Judiciário encaminhadas ao Cerest Goiânia, são prontamente atendidas.			
3.2.4. Fiscalizar primeiro alvará sanitário como sendo atividades de interesse da Saúde do Trabalhador.	Percentual dos estabelecimentos fiscalizados para o primeiro alvará.	50%	60%	SVS
Justificativa e observações para resultado alcançado ANO 2019	Apesar da meta ter sido superada, o Cerest Goiânia tem um grande obstáculo para evolução das fiscalizações, apesar de ser um Cerest regional, tendo como adscrição 56 municípios, pertencentes as Regionais de Saúde Central, Rio Vermelho e Oeste II, seus fiscais só tem jurisdição no município de Goiânia, assim, nunca será possível atender 100% das fiscalizações para alvarás.			
3.2.5. Preencher campo ocupação nas fichas de notificação do Sistema de Informação dos Agravos Relacionados ao trabalho.	Proporção de preenchimento do campo “ocupação” nas notificações de agravos relacionados ao trabalho.	95%	75,3%	SVS

Ações	Indicador	Resultado PAS 2019		Responsável pela resposta ou designar outro (a) responsável pela resposta
		Meta pactuada para PAS 2019	Resultado Meta pactuada para PAS 2019	
Justificativa e observações para resultado alcançado ANO 2019	O preenchimento das fichas de notificação é de responsabilidade das unidades notificantes, devido as mudanças das OS, HUGO e HUGOL ocorreu a redução da equipe de vigilância epidemiológica. Ao Cerest cabe monitorar e qualificar os profissionais destas unidades para o correto preenchimento.			
3.2.6. Notificar agravos relacionados ao trabalho	Percentual de notificações anuais de agravos relacionados ao trabalho	≥5352 agravos relacionados ao trabalho	5.913	SVS
Justificativa e observações para resultado alcançado ANO 2019	No ano de 2019 houve um incremento de 10,5% no número de notificações de agravos relacionados ao trabalho.			
3.2.7. Ampliar o número de unidades notificantes de agravos relacionados ao trabalho	Percentual de unidades Notificantes	Ampliar para 158 unidades	101 Unidades	SVS
Justificativa e observações para resultado alcançado ANO 2019	A diminuição do número de unidades notificantes se deve a vários fatores: fechamento de unidades de saúde para reforma e ampliação, mudanças e redução da equipe de epidemiologia das duas maiores unidades de notificação do acidente de trabalho grave e Intoxicações Exógenas e mudanças na Atenção Básica.			

DIRETRIZ 3: Redução e prevenção dos riscos e agravos à saúde da população por meio da promoção da saúde, da vigilância de doenças crônicas não transmissíveis, doenças transmissíveis, acidentes e violências.

Objetivo 3.3: Reduzir os riscos sanitários através da execução de ações de fiscalização e educação sanitária no município de Goiânia.

Valor previsto no PPA (em R\$)	ANO 2019	Resultado Alcançado – Marcos do Fundo Municipal de Saúde
	R\$ 402.000,00	R\$ 10.633,93

Ações	Indicador	Resultado PAS 2019		Responsável pela resposta ou designar outro (a) responsável pela resposta
		Meta pactuada para PAS 2019	Resultado Meta pactuada para PAS 2019	
3.3.1. Analisar os processos de liberação de alvará sanitário considerando a classificação de baixo e alto risco sanitário	Percentual de processos analisados	100%	100%	SVS
Justificativa e observações para resultado alcançado ANO 2019	Foram analisados todos os processos referentes a liberação do alvará sanitário de 2019.			

Ações	Indicador	Resultado PAS 2019		Responsável pela resposta ou designar outro (a) responsável pela resposta
		Meta pactuada para PAS 2019	Resultado Meta pactuada para PAS 2019	
3.3.2. Manter anualmente o percentual de indústrias de medicamentos inspecionadas pela vigilância sanitária.	Percentual de indústria de medicamentos inspecionadas pela vigilância sanitária	100%	100%	SVS
Justificativa e observações para resultado alcançado ANO 2019	Foram inspecionadas todas as indústrias de medicamentos no município de Goiânia.			
3.3.3. Ampliar o percentual de fiscalização sanitária em estabelecimentos de alto risco sanitário, conforme RDC 153/ANVISA.	Percentual de cobertura de auditoria e fiscalização em estabelecimentos de classificados como alto risco	75%	Não realizado*	SVS
Justificativa e observações para resultado alcançado ANO 2019	*A classificação de risco dos estabelecimentos sujeitos a vigilância sanitária (conforme RDC ANVISA 153) foi instituída no município de Goiânia somente a partir da publicação da Portaria 406 em 06/09/2019. Desta forma, não possível quantificar a meta programada de 75% dos estabelecimentos de alto risco sanitário.			
3.3.4. Realizar anualmente o monitoramento, em campo em amostras de água para consumo humano quanto aos parâmetros coliformes totais, cloro	Proporção de análises realizadas em amostras de água para consumo humano quanto aos parâmetros	100%	Não alcançado	SVS

Ações	Indicador	Resultado PAS 2019		Responsável pela resposta ou designar outro (a) responsável pela resposta
		Meta pactuada para PAS 2019	Resultado Meta pactuada para PAS 2019	
residual livre e turbidez residual, conforme diretriz do Programa VIGIAGUA	coliformes totais, cloro residual livre e turbidez.			
Justificativa e observações para resultado alcançado ANO 2019	O não cumprimento da meta está relacionado ao não recebimento de amostras de água pelo Lacen no período de janeiro a setembro de 2019, e a falta de reagentes no começo do ano para teste de cloro, inviabilizando desta forma a realização de todas as coletas e análises previstas.			
3.3.5. Acompanhar as queixas técnicas (QT) e os eventos adversos (EA) registrados no NOTIVISA	Percentual de registro de QT e EA no NOTIVISA	100%	Não realizado	SVS
Justificativa e observações para resultado alcançado ANO 2019	A Nota Técnica GVIM/GGTES/ANVISA Nº 05 /2019 define que apenas os eventos adversos denominados never events e os óbitos devem ser 100 % acompanhados. Da mesma forma, o manual de Diretrizes para a Investigação de Queixas Técnicas, emitido pela Anvisa em 2010 define que somente as queixas técnicas classe de risco I e II necessitam de investigação obrigatória.			

Ações	Indicador	Resultado PAS 2019		Responsável pela resposta ou designar outro (a) responsável pela resposta
		Meta pactuada para PAS 2019	Resultado Meta pactuada para PAS 2019	
3.3.6. Atender anualmente as denúncias oriundas da Ouvidoria da saúde até 2021.	Percentual de denúncias atendidas	100%	100%	SVS
Justificativa e observações para resultado alcançado ANO 2019	Todas as denúncias recebidas da Ouvidoria durante o ano de 2019 foram atendidas e finalizadas, com exceção de 03 que estão em processo de atendimento.			
3.3.7. Realizar ações de vigilância sanitária pactuadas no Plano de Ação da Vigilância em Saúde (PAVS) anualmente.	Percentual de ações de vigilância sanitária realizadas considerando no mínimo seis grupos de ações de Vigilância Sanitária consideradas necessárias.	100%	100%	SVS
Justificativa e observações para resultado alcançado ANO 2019	Todas as ações previstas como necessárias foram realizadas pela Diretoria de Vigilância de Goiânia durante o ano de 2019.			
3.3.8. Submeter a aprovação o novo Código Sanitário Municipal	Código elaborado e aprovado	01	Não realizado	SVS

Ações	Indicador	Resultado PAS 2019		Responsável pela resposta ou designar outro (a) responsável pela resposta
		Meta pactuada para PAS 2019	Resultado Meta pactuada para PAS 2019	
Justificativa e observações para resultado alcançado ANO 2019	O novo Código Sanitário encontra-se em processo revisão final, devendo ser encaminhado para apreciação da secretária de saúde em meados de 2020.			

DIRETRIZ 3: Redução e prevenção dos riscos e agravos à saúde da população por meio da promoção da saúde, da vigilância de doenças crônicas não transmissíveis, doenças transmissíveis, acidentes e violências.

Objetivo 3.4: Aprimorar as ações da Vigilância Ambiental e controle das zoonoses para assegurar a proteção à saúde e o desenvolvimento sustentável.

Valor previsto no PPA (em R\$)	ANO 2019	Resultado Alcançado – Marcos do Fundo Municipal de Saúde
	R\$ 274.000,00	R\$ 18.923,39

Ações	Indicador	Resultado PAS 2019		Responsável pela resposta ou designar outro (a) responsável pela resposta
		Meta pactuada para PAS 2019	Resultado Meta pactuada para PAS 2019	
3.4.1. Atender as solicitações da população em relação às ocorrências relacionadas aos roedores, abelhas, caramujos, pombos, escorpiões e Morcegos.	Percentual de atendimentos às solicitações da população em relação à ocorrência de animais sinantrópicos.	100%	100%	SVS
Justificativa e observações para resultado alcançado ANO 2019	A Diretoria de Vigilância em Zoonoses, atende 100% da demanda de solicitações, considerando que a demanda é espontânea.			
3.4.2. Ampliar as ações estratégicas de orientações e busca ativa (captura) de escorpiões para áreas consideradas de maior risco para a ocorrência de acidentes.	Número de ações de busca ativa de escorpiões	1200	436	SVS
Justificativa e observações para resultado alcançado ANO 2019	Houve pouca demanda para busca ativa de escorpião.			

Ações	Indicador	Resultado PAS 2019		Responsável pela resposta ou designar outro (a) responsável pela resposta
		Meta pactuada para PAS 2019	Resultado Meta pactuada para PAS 2019	
3.4.3. Investigar os casos de epizootias em PNH notificados ao DVCZ.	Percentual Epizootias em primatas não humanos investigados	100%	100%	SVS
Justificativa e observações para resultado alcançado ANO 2019	São atendidas 100% das solicitações.			
3.4.4. Realizar investigação entomológica das notificações de doenças vetoriais autóctones (Febre Amarela, Febre Maculosa, Leishmaniose Visceral e Leishmaniose Tegumentar).	Percentual de notificações da ocorrência dos agravos investigadas	100%	100%	SVS
Justificativa e observações para resultado alcançado ANO 2019	São Investigados todos os casos notificados.			
3.4.5. Realizar monitoramento entomológico do vetor Aedes aegypti	Número de ciclos que atingiram mínimo de 80% de cobertura de imóveis visitados para controle vetorial da dengue	04 ciclos	1 ciclo	SVS

Ações	Indicador	Resultado PAS 2019		Responsável pela resposta ou designar outro (a) responsável pela resposta
		Meta pactuada para PAS 2019	Resultado Meta pactuada para PAS 2019	
Justificativa e observações para resultado alcançado ANO 2019	O município está com um déficit de 250 funcionários e um grande aumento de expansão da área urbana.			
3.4.6. Manter o índice de infestação do Aedes aegypti em 1% através de estratégias integradas.	Índice de infestação predial	1%	1,2%	SVS
Justificativa e observações para resultado alcançado ANO 2019	Embora não tenha ficado dentro da meta, o resultado foi satisfatório, uma vez o déficit esteja alto, mas as ações de controle vetorial foram eficazes.			
3.4.7. Fiscalizar os estabelecimentos sujeitos à inspeção sanitária com cadastrado no DVCZ.	Percentual de estabelecimentos fiscalizados	100%	100%	SVS
Justificativa e observações para resultado alcançado ANO 2019	Todos os estabelecimentos foram inspecionados.			
3.4.8. Manter cobertura nas campanhas de vacinação antirrábica animal.	Percentual de animais vacinados contra raiva	80%	1,5%	SVS
Justificativa e observações para resultado alcançado ANO 2019	Não houve campanha porque o Ministério da Saúde não forneceu a vacina para 2019. Foi realizada vacinação focal.			

Ações	Indicador	Resultado PAS 2019		Responsável pela resposta ou designar outro (a) responsável pela resposta
		Meta pactuada para PAS 2019	Resultado Meta pactuada para PAS 2019	
3.4.9. Realizar coleta e envio de material encefálico para diagnóstico da raiva na população canina estimada, para vigilância epidemiológica da doença.	Percentual de amostras material encefálico coletadas de cães e enviadas para diagnóstico da raiva	0,2%	0,2%	SVS
Justificativa e observações para resultado alcançado ANO 2019	Meta alcançada, pois todas as coletas foram realizadas.			
3.4.10. Investigar os casos de Leishmaniose Visceral Canina (LVC) notificados ao DVCZ.	Percentual de casos de LVC investigados	100%	100%	SVS
Justificativa e observações para resultado alcançado ANO 2019	Todos os casos foram investigados.			
3.4.11. Realizar exame sorológico para vigilância de LVC em cães recolhidos para eutanásia.	Percentual de exames sorológicos de LVC realizados em cães recolhidos.	70%	17%	SVS
Justificativa e observações para resultado alcançado ANO 2019	Baixa número de animais recolhidos devido a legislação vigente. (Impossibilidade de eutanásia).			

DIRETRIZ 4: Promoção da Assistência Farmacêutica no âmbito do SUS.

Valor previsto no PPA (em R\$)	ANO 2019	Resultado Alcançado – Marcos do Fundo Municipal de Saúde
	R\$ 8.296.500,00	R\$ 6.341.358,91

Objetivo 4.1: Promover o acesso com qualidade à Assistência Farmacêutica.

Ações	Indicador	Resultado PAS 2019		Responsável pela resposta ou designar outro (a) responsável pela resposta
		Meta pactuada para PAS 2019	Resultado Meta pactuada para PAS 2019	
4.1.1. Garantir o abastecimento da REMUME na rede de saúde.	Percentual de fármaco da REMUME no almoxarifado	80%	48%	DAS/GAF
Justificativa e observações para resultado alcançado ANO 2019	Atraso nos processos de aquisição de medicamentos.			

Ações	Indicador	Resultado PAS 2019		Responsável pela resposta ou designar outro (a) responsável pela resposta
		Meta pactuada para PAS 2019	Resultado Meta pactuada para PAS 2019	
4.1.2. Atualizar a Relação municipal de medicamentos (REMUME)	Lista Publicada	Publicação da nova lista	Não publicada	DAS/GAF
Justificativa e observações para resultado alcançado ANO 2019	Lista finalizada e aguardando autorização do gabinete para publicação.			
4.1.3. Garantir a assistência farmacêutica nas farmácias da rede conforme normatizado pela Lei Federal 13.021/2014	Certidão de Regularidade Técnica Emitida pelo CRF	Regularizar 20	Regularizadas 40	DAS/GAF

Ações	Indicador	Resultado PAS 2019		Responsável pela resposta ou designar outro (a) responsável pela resposta
		Meta pactuada para PAS 2019	Resultado Meta pactuada para PAS 2019	
Justificativa e observações para resultado alcançado ANO 2019	Unidades Regularizadas.			
4.1.4. Aumentar os registros no sistema de informação de procedimentos realizados pelo farmacêutico nas unidades de saúde	Número de procedimentos registrados	1000	6.933	DAS/GAF
Justificativa e observações para resultado alcançado ANO 2019	Número de procedimentos registrados acima da meta pactuada. A meta pactuada foi abaixo da expectativa, pois a priori, as unidades de saúde não tinham o hábito de registrar os procedimentos devido falta de conhecimento. Em 2017 e 2018 foi realizado um curso cujo tema era cuidado farmacêutico no SUS, capacitação em serviço, em parceria com o Conselho Federal de Farmácia, onde os farmacêuticos foram capacitados para o atendimento clínico e incentivados ao registro dos dados no e-sus, o que fez com que o número de registros lançados superassem à expectativa.			
4.1.5. Implantar Sistema de	Número de Unidades de Urgências com sistema de dose individualizada implantado	06 unidades (UPA Itaipu, UPA	Nenhuma	DAS/GAF

Ações	Indicador	Resultado PAS 2019		Responsável pela resposta ou designar outro (a) responsável pela resposta
		Meta pactuada para PAS 2019	Resultado Meta pactuada para PAS 2019	
Distribuição de Medicamentos por dose individualizada nas Unidades de Urgência		Noroeste, Campinas, Novo Mundo, Chácara, Cândida)		
Justificativa e observações para resultado alcançado ANO 2019	Fechamento para reforma das Unidades Novo Mundo, Chácara do Governador e Cândida. Com relação a Upa Itaipu e Noroeste, como também não houve recursos suficientes para a implantação do serviço, tanto humanos quanto de materiais.			
4.1.6. Informatizar todas as Farmácias da SMS onde se dispensa medicamentos	Sistema Implantado	Sistema Implantado	Não Implantado	DAS/GAF
Justificativa e observações para resultado alcançado ANO 2019	Mudança de sistema de distribuição Vivver para Intranet em fevereiro de 2019 e por motivo de não ter computadores ou computadores inoperantes nas farmácias das unidades de saúde do município.			

DIRETRIZ 5: Fortalecimento da Gestão do SUS.

Objetivo 5.1: Fortalecer a Política de Saúde de Goiânia, com qualificação dos investimentos, modernização administrativa e de infraestrutura tecnológica de informatização com aperfeiçoamento dos sistemas e gestão da informação, estabelecimento de processos, fluxos e prazos de trabalho para os atos de gestão.

Valor previsto no PPA (em R\$)	ANO 2019	Resultado Alcançado – Marcos do Fundo Municipal de Saúde
	R\$ 2.052.000,00	R\$ 0,00

Ações	Indicador	Resultado PAS 2019		Responsável pela resposta ou designar outro (a) responsável pela resposta
		Meta pactuada para PAS 2019	Resultado Meta pactuada para PAS 2019	
5.1.1. Informatizar e interligar toda rede municipal de saúde	Percentual de Unidades Informatizadas	100%	100%	Superintendência de Administração e Gestão de Pessoas em articulação com Diretoria de Políticas de Saúde
Justificativa e observações para resultado alcançado ANO 2019	Informatizado e interligar 100% da Rede Municipal de Saúde.			

DIRETRIZ 5: Fortalecimento da Gestão do SUS.

Objetivo 5.2: Consolidar a Política de Desenvolvimento e Gestão de Pessoas e de Educação Permanente na Saúde Pública no município de Goiânia.

Valor previsto no PPA (em R\$)	ANO 2019	Resultado Alcançado – Marcos do Fundo Municipal de Saúde
	R\$ 273.000,00	R\$ 0,00

Ações	Indicador	Resultado PAS 2019		Responsável pela resposta ou designar outro (a) responsável pela resposta
		Meta pactuada para PAS 2019	Resultado Meta pactuada para PAS 2019	
5.2.1. Dimensionar a necessidade de pessoal da área técnica conforme capacidade instalada da Rede.	Percentual de Ambientes dimensionados	60%	Não realizado	DGDP
Justificativa e observações para resultado alcançado ANO 2019	Quadro reduzido de recursos humanos para planejamento e execução da atividade. O dimensionamento será realizado após a atualização do sistema de lotação em saúde (SILOS), que está sendo realizando mês de março e abril de 2020. Após, será realizado o dimensionamento de pessoal, conforme capacidade instalada na rede.			
5.2.2. Diminuir o índice de rotatividade	Total de remoções realizadas	20%	20%	DGDP
Justificativa e observações para resultado alcançado ANO 2019	Realizado menos remoções, devido os contratos por tempo determinado. Planejar e implementar diretrizes, por meio de Portaria, para movimentações dos servidores, conforme estabelecidos no estatuto do servidor.			

Ações	Indicador	Resultado PAS 2019		Responsável pela resposta ou designar outro (a) responsável pela resposta
		Meta pactuada para PAS 2019	Resultado Meta pactuada para PAS 2019	
5.2.3. Implantar e monitorar o ponto eletrônico digital na SMS	Sistema de ponto digital implantado	100%	Realizado parcialmente	DGDP- GACP
Justificativa e observações para resultado alcançado ANO 2019	A instalação do ponto digital foi responsabilidade da Gestão de Tecnologia da Informática e não foi possível sua continuidade. O ponto eletrônico atualmente utiliza a matrícula para registro. A Gerência de Administração e Controle de Pessoal está realizando a manutenção, atualização e (re)cadastro 50% dos servidores foram cadastrados. Quanto ao monitoramento, está sendo criado um fluxo para auditoria do ponto eletrônico dos servidores.			
5.2.4. Elaborar o Programa de Prevenção de Riscos ambientais - PPRA e Programa de Controle Médico de Saúde Ocupacional-PCMSO	Programa realizado de 02 em 02 anos	100%	100%	DGDP/ SESMT
Justificativa e observações para resultado alcançado ANO 2019	Realizado nas Unidades previstas para 2019.			
5.2.5. Fomentar a Mesa Municipal de Negociação Permanente	Número de reuniões realizadas	12 Reuniões	Não realizado	DGDP

Ações	Indicador	Resultado PAS 2019		Responsável pela resposta ou designar outro (a) responsável pela resposta
		Meta pactuada para PAS 2019	Resultado Meta pactuada para PAS 2019	
Justificativa e observações para resultado alcançado ANO 2019	Mesa de Negociação desarticulada entre gestão, servidores e Conselho Municipal de Saúde. Está sendo realizada avaliação, planejamento e elaboração de cronograma para sugestão de pauta com temas de relevância para rearticulação da Mesa.			
5.2.6. Instituir avaliação e planejamento integrados das atividades educativas da SMS Goiânia	Percentual de encontros de avaliação e planejamento realizadas no período	25%	Não realizado	EMSP
Justificativa e observações para resultado alcançado ANO 2019	Ausência de servidores para continuidade das ações. A Escola Municipal de Saúde de Goiânia (EMSP) está realizando a pesquisa “Educação Permanente em Saúde em Municípios do Estado de Goiás: avaliação-participativa e intervenção”, aprovado pela Chamada Pública 04/2017 – Programa de Pesquisa para o SUS Gestão Compartilhada em Saúde FAPEG/SES-GO/CNPq/MS-DECIT/2017 – PPSUS/GO, para a construção de matriz avaliativa de educação permanente em saúde que irá contribuir para a melhoria dos processos de trabalho, assistência e qualidade dos serviços de saúde prestados à população.			
5.2.7. Fortalecer e ampliar os processos de integração ensino-serviço-comunidade - IESC	Percentual de oficinas de avaliação e planejamento da integração ensino-serviço realizadas no período	25%	25%	EMSP
Justificativa e observações para resultado alcançado ANO 2019	Implementação do PET/Saúde em parceria com ensino -serviço-comunidade – IESC para estímulo à interprofissionalidade do trabalho em saúde, ampliação de práticas colaborativas de cuidado e novas necessidades de saúde, participação social, recursos e ferramentas de trabalho.			

Ações	Indicador	Resultado PAS 2019		Responsável pela resposta ou designar outro (a) responsável pela resposta
		Meta pactuada para PAS 2019	Resultado Meta pactuada para PAS 2019	
5.2.8. Formalizar e Operacionalizar o Contrato Organizativo de Ação Pública Ensino-Saúde - COAPES	Percentual de IES contratualizadas com a SMS por meio do COAPES no período	100%	95%	EMSP
Justificativa e observações para resultado alcançado ANO 2019	Aguardando assinatura de contratos com as IES.			
5.2.9. Implementar núcleos de educação permanente em saúde - NEPS nas regiões de saúde e unidades da SMS	Percentual de NEPS criados no período	25%	Não realizada	EMSP
Justificativa e observações para resultado alcançado ANO 2019	Falta de recursos humanos para execução e planejamento da atividade. Foi realizado o processo seletivo, conforme Edital de Chamada Pública nº009/2019 GAB/SMS (DOM Edição Nº 7190, de 28 de novembro de 2019).			
5.2.10. Substituir os Contratos Temporários- CTD e Credenciamentos por servidores efetivos.	Percentual de trabalhadores efetivos	20%	Não realizado	EMSP
Justificativa e observações para resultado alcançado ANO 2019	Concurso não realizado em 2019. Edital nº 001/2020 publicado em 20 de fevereiro de 2020 que regulamenta o Concurso Público para provimento de vagas nos cargos do quadro de pessoal permanente da Prefeitura Municipal de Goiânia. Cronograma especificado com provas iniciadas em 26/04/2020 e homologação em 30/06/2020.			

Ações	Indicador	Resultado PAS 2019		Responsável pela resposta ou designar outro (a) responsável pela resposta
		Meta pactuada para PAS 2019	Resultado Meta pactuada para PAS 2019	
5.2.11. Realizar concurso público	Concurso público realizado	01	Não realizado	EMSP
Justificativa e observações para resultado alcançado ANO 2019	Publicação do Edital nº 001/2020 em 20 de fevereiro de 2020 que regulamenta o Concurso Público para provimento de vagas nos cargos do quadro de pessoal permanente da Prefeitura Municipal de Goiânia. Cronograma especificado com provas iniciadas em 26/04/2020 e homologação em 30/06/2020.			

DIRETRIZ 5: Fortalecimento da Gestão do SUS.

Objetivo 5.3: Fortalecer a gestão democrática do SUS, ampliando a participação social e os canais participativos na formulação e no controle da execução da política municipal de saúde, aprimorando os Conselhos e as Conferências de Saúde.

Valor previsto no PPA (em R\$)	ANO 2019	Resultado Alcançado – Marcos do Fundo Municipal de Saúde
	R\$ 252.000,00	R\$ 72,16

Ações	Indicador	Resultado PAS 2019		Responsável pela resposta ou designar outro (a) responsável pela resposta
		Meta pactuada para PAS 2019	Resultado Meta pactuada para PAS 2019	
5.3.1. Melhorar a estrutura de funcionamento do CMS através de apoio à reestruturação de sua secretaria executiva e conforme preconizado no Artigo Art. 11 e seus parágrafos da Lei Nº 8.088, de 10 de janeiro de 2002 que cria o Conselho Municipal de Saúde (CMS) de Goiânia e dá outras providências, assessorias específicas.	Percentual de profissionais lotados e desempenhando suas funções no CMS	100%	Somente a Secretária Executiva foi lotada em 2019.	Secretaria Executiva do CMS/SMS
Justificativa e observações para resultado alcançado ANO 2019	Não foram lotados outros servidores para compor a Secretaria Executiva. O CMS continuará solicitando servidores em 2020.			
5.3.2. Investir na formação dos (as) conselheiros de saúde para o exercício da sua função e outros temas, com a construção de um cronograma permanente em articulação e parceria com a Escola Municipal de Saúde Pública e outras Instituições.	Nº de conselheiros (as) capacitados (as) ou Número de capacitações realizadas por ano	2 cursos/capacitações	As atividades de capacitação foram vinculadas a: 1) Conferência Municipal de Saúde;	Secretaria Executiva do CMS/SMS

Ações	Indicador	Resultado PAS 2019		Responsável pela resposta ou designar outro (a) responsável pela resposta
		Meta pactuada para PAS 2019	Resultado Meta pactuada para PAS 2019	
			2) Reuniões Plenárias; 3) Reuniões de Comissões; 4) Avaliação da PAS e da RAG.	
Justificativa e observações para resultado alcançado ANO 2019	Meta alcançada. Várias atividades de formação/capacitação foram realizadas durante a preparação para a 10ª Conferência Municipal de Saúde, bem como durante a mesma e nas discussões de Comissões e Plenárias com algumas definições de temas sendo discutidos.			
5.3.3 Articular e apoiar a criação de caixas de sugestões, críticas e elogios em todas as unidades da SMS por meio de instrumento padronizado com sua atualização periódica.	Percentual de Unidades de Saúde com caixas de sugestões, críticas e elogios em funcionamento	75%	Não realizado	Secretaria Executiva do CMS/SMS
Justificativa e observações para resultado alcançado ANO 2019	Ainda se encontra em processo licitatório para aquisição deste material. Foi elaborado o modelo de caixa de sugestões, porém não foram finalizados os procedimentos para			

Ações	Indicador	Resultado PAS 2019		Responsável pela resposta ou designar outro (a) responsável pela resposta
		Meta pactuada para PAS 2019	Resultado Meta pactuada para PAS 2019	
	cumprimento da meta. O CMS retomará o projeto modelo e as tratativas com a SMS para efetivar a meta em 2020.			
5.3.4. Fortalecer a Ouvidoria enquanto instrumento de qualificação de instrumentos de gestão.	Proporção de conclusões com data provável, para o período de mediação com todas as demandas concluídas com índice de satisfação	80%	100%	Gerência de Ouvidoria em Saú de
Justificativa e observações para resultado alcançado ANO 2019	Todas as denúncias e demandas que chegaram à Ouvidoria foram concluídas e as respostas foram enviadas, conforme preconiza a legislação.			
5.3.5. Realizar a 10ª Conferência Municipal de Saúde em 2019	Conferência Municipal de Saúde realizada	01	10ª Conferência Municipal de Saúde de Goiânia realizada.	Secretaria Executiva do CMS/SMS
Justificativa e observações para resultado alcançado ANO 2019	Realizado a 10ª Conferência Municipal de Saúde de 13 a 16 de março de 2019. A Secretaria Municipal de Saúde de Goiânia, juntamente com os Conselhos Municipal, Estadual e Nacional de Saúde, além de representantes de todos os segmentos locais envolvidos no SUS, debateram e discutiram políticas públicas de saúde, com o objetivo de contribuir para um sistema único			

Ações	Indicador	Resultado PAS 2019		Responsável pela resposta ou designar outro (a) responsável pela resposta
		Meta pactuada para PAS 2019	Resultado Meta pactuada para PAS 2019	
	de saúde melhor, mais justo e de qualidade. Foram abordados quatro eixos temáticos: Consolidação dos Princípios do SUS, Saúde como Direito, Financiamento Adequado e Suficiente para o SUS e Promoção da Saúde. Foram cerca de 500 delegados e delegadas, sendo 50% deles representantes dos usuários, 25% dos trabalhadores do SUS e os outros 25% representantes dos gestores e prestadores de serviços em saúde, devem participar da conferência. A 10ª Conferência Municipal de Saúde de Goiânia leva o nome de “Irmã Katherine Marie Popowich”, uma homenagem à religiosa missionária reconhecida por sua dedicação à saúde pública, falecida em abril de 2012. O tema abordado é Democracia e Saúde: Saúde como Direito e Consolidação do SUS. As propostas aprovadas em plenária em Goiânia foram apresentadas na Etapa Estadual da Conferência e posteriormente na Conferência Nacional de Saúde realizada em agosto, em Brasília. Uma das inovações desta Conferência foi a realização da 1ª Mostra Científica, na qual serão apresentados trabalhos de acordo com os eixos temáticos.			
5.3.6. Formação de Comitê Intersetoriais Locais para fortalecimento da Atenção integral a saúde com a participação de UBS/UBSF, creches, Centro de Assistência Social, escolas e Instituições Sociais (ONGs). (CMSM).	Número de Comitê Intersetoriais Locais para fortalecimento da Atenção integral a saúde instituída.	02	Não realizado	Secretaria Executiva do CMS/SMS

Ações	Indicador	Resultado PAS 2019		Responsável pela resposta ou designar outro (a) responsável pela resposta
		Meta pactuada para PAS 2019	Resultado Meta pactuada para PAS 2019	
Justificativa e observações para resultado alcançado ANO 2019	As atividades relacionadas a 10ª Conferência Municipal de Saúde de Goiânia, a eleição das entidades para composição do CMS, a eleição da Mesa Diretora, assim como as eleições dos Conselhos Locais de Saúde tiveram que ser priorizados como atividades essenciais para o bom andamento do CMS, não sendo possível implementar esta ação.			

DIRETRIZ 5: Fortalecimento da Gestão do SUS.

Objetivo 5.4: Estabelecer mecanismos de regulação e controle do acesso aos exames/procedimentos de Média e Alta Complexidade.

Valor previsto no PPA (em R\$)	ANO 2019	Resultado Alcançado – Marcos do Fundo Municipal de Saúde
	R\$ 34.103.000,00	R\$ 7.651.219,00

Ações	Indicador	Resultado PAS 2019		Responsável pela resposta ou designar outro (a) responsável pela resposta
		Meta pactuada para PAS 2019	Resultado Meta pactuada para PAS 2019	
5.4.1. Manter a Central de Regulação funcionando	Número de centrais funcionando	100%	100%	Superintendência de Regulação e Políticas Públicas
Justificativa e observações para resultado alcançado ANO 2019	Meta alcançada.			

DIRETRIZ 6: Ampliação dos Investimentos na Rede de Serviços de Saúde.

Objetivo 6.1: Ampliar a rede física da Secretaria Municipal de Saúde melhorando o acesso da população aos serviços de saúde **com** financiamento adequado e sustentável que atenda às necessidades da Rede de Atenção à Saúde e da população.

Valor previsto no PPA (em R\$)	ANO 2019	Resultado Alcançado – Marcos do Fundo Municipal de Saúde
	R\$ 48.252.000,00	R\$ 38.220.293,53

Ações	Indicador	Resultado PAS 2019		Responsável pela resposta ou designar outro (a) responsável pela resposta
		Meta pactuada para PAS 2019	Resultado Meta pactuada para PAS 2019	
6.1. 1. Construção CSF Alto do Vale	CSF Alto do Vale construído	01	Não alcançado	Diretoria Administrativa
Justificativa e observações para resultado alcançado ANO 2019	Ainda em trâmite para convocação do segundo colocado do certame para assumir a obra e concluí-la.			
6.1.2. Construção CSF São Carlos (contempla Alto do Vale)	CSF São Carlos construído	01	Não alcançado	Diretoria Administrativa
Justificativa e observações para resultado alcançado ANO 2019	Ainda em trâmite para convocação do segundo colocado do certame para assumir a obra e concluí-la.			
6.1.3. Construir CSF Recanto do Bosque	CSF Recanto do Bosque construído	01	Não alcançado	Diretoria Administrativa
Justificativa e observações para resultado alcançado ANO 2019	Não foi feito orçamento, nem licitada a obra. O recurso foi devolvido ao Ministério da Saúde.			

Ações	Indicador	Resultado PAS 2019		Responsável pela resposta ou designar outro (a) responsável pela resposta
		Meta pactuada para PAS 2019	Resultado Meta pactuada para PAS 2019	
6.1.4. Construir CSF Senador Albino	CSF Senador Albino construído	01	Não alcançado	Diretoria Administrativa
Justificativa e observações para resultado alcançado ANO 2019	Não foi feito orçamento, nem licitada a obra. O recurso foi devolvido ao Ministério da Saúde.			
6.1.5. Ampliar UPA Novo Mundo	UPA Novo Mundo ampliada	01	01	Diretoria Administrativa
Justificativa e observações para resultado alcançado ANO 2019	Obra concluída.			
6.1.6. Ampliar UPA Novo Horizonte	UPA Novo Horizonte ampliada	01	Não alcançado	Diretoria Administrativa
Justificativa e observações para resultado alcançado ANO 2019	O recurso foi devolvido ao Ministério da Saúde. A obra não foi licitada.			
6.1.7. Construir da CSF Santa Helena	CSF Santa Helena construído	01	Não alcançado	Diretoria Administrativa

Ações	Indicador	Resultado PAS 2019		Responsável pela resposta ou designar outro (a) responsável pela resposta
		Meta pactuada para PAS 2019	Resultado Meta pactuada para PAS 2019	
Justificativa e observações para resultado alcançado ANO 2019	Em trâmite para emissão da Ordem de Serviço de Início de Obra.			
6.1.8. Ampliar UBS Balneário Meia Ponte	UBS Balneário Meia Ponte ampliada	01	Não alcançado	Diretoria Administrativa
Justificativa e observações para resultado alcançado ANO 2019	Houve mudança no objeto, o recurso do Ministério da Saúde para reforma/ampliação foi devolvido. Atualmente está em andamento obra de reforma.			
6.1.9. Construir CSF Aruanã III (Vale do Araguaia)	CSF Aruanã III construído	01	Não alcançado	Diretoria Administrativa
Justificativa e observações para resultado alcançado ANO 2019	O recurso foi devolvido ao Ministério da Saúde. A obra não foi licitada.			
6.1.10. Construir CSF Vila Pedroso (Mar Del Prata)	CSF Vila Pedroso construído	01	Não alcançado	Diretoria Administrativa

Ações	Indicador	Resultado PAS 2019		Responsável pela resposta ou designar outro (a) responsável pela resposta
		Meta pactuada para PAS 2019	Resultado Meta pactuada para PAS 2019	
Justificativa e observações para resultado alcançado ANO 2019	O recurso foi devolvido ao Ministério da Saúde. A obra não foi licitada.			
6.1.11. Construir CSF Andréia Cristina	CSF Andréia Cristina construído	01	Não alcançado	Diretoria Administrativa
Justificativa e observações para resultado alcançado ANO 2019	O recurso foi devolvido ao Ministério da Saúde. A obra não foi licitada.			
6.1.12. Construir CSF Eldorado Oeste	CSF Eldorado Oeste construído	01	Não alcançado	Diretoria Administrativa
Justificativa e observações para resultado alcançado ANO 2019	O recurso foi devolvido ao Ministério da Saúde. A obra não foi licitada.			
6.1.13. Construir CSF Alto do Vale	CSF Alto do Vale construído/Andréia Cristina	01	Não alcançado	Diretoria Administrativa

Ações	Indicador	Resultado PAS 2019		Responsável pela resposta ou designar outro (a) responsável pela resposta
		Meta pactuada para PAS 2019	Resultado Meta pactuada para PAS 2019	
Justificativa e observações para resultado alcançado ANO 2019	O recurso foi devolvido ao Ministério da Saúde. A obra não foi licitada.			
6.1.14. Construir CSF Vale dos Sonhos	CSF Vale dos Sonhos construído	01	Não alcançado	Diretoria Administrativa
Justificativa e observações para resultado alcançado ANO 2019	Em trâmite para emissão da Ordem de Serviço de Início de Obra.			
6.1.15. Construir CSF Condomínio das Esmeraldas	CSF Condomínio das Esmeraldas construído	01	Não alcançado	Diretoria Administrativa
Justificativa e observações para resultado alcançado ANO 2019	O recurso foi devolvido ao Ministério da Saúde. A obra não foi licitada.			
6.1.16. Construir do CSF Santa Fé	CSF Santa Fé construído	01	Não alcançado	Diretoria Administrativa

Ações	Indicador	Resultado PAS 2019		Responsável pela resposta ou designar outro (a) responsável pela resposta
		Meta pactuada para PAS 2019	Resultado Meta pactuada para PAS 2019	
Justificativa e observações para resultado alcançado ANO 2019	O recurso foi devolvido ao Ministério da Saúde. A obra não foi licitada.			
6.1.17. Ampliar UPA Guanabara	UPA Guanabara ampliada	01	Não alcançado	Diretoria Administrativa
Justificativa e observações para resultado alcançado ANO 2019	Obra em andamento.			
6.1.18. Finalizar a construção da Maternidade Oeste	Maternidade Oeste com construção finalizada	01	Em andamento	Diretoria Administrativa
Justificativa e observações para resultado alcançado ANO 2019	Obra em fase de conclusão.			
6.1.19. Finalizar a construção da UPA Jardim América	UBS Balneário Meia Ponte ampliada	01	Não alcançado	Diretoria Administrativa

Ações	Indicador	Resultado PAS 2019		Responsável pela resposta ou designar outro (a) responsável pela resposta
		Meta pactuada para PAS 2019	Resultado Meta pactuada para PAS 2019	
Justificativa e observações para resultado alcançado ANO 2019	Obra paralisada, está sendo relicitado o remanescente de obra - em fase de homologação da empresa vencedora do certame.			

8. INDICADORES DE PACTUAÇÃO INTERFEDERATIVA

Número	Indicador	Tipo	Meta ano 2019	Resultado Anual	% alcançada da meta	Unidade de Medida
1	Taxa de mortalidade prematura (de 30 a 69 anos) pelo conjunto das quatro principais doenças crônicas não transmissíveis (doenças do aparelho circulatório, câncer, diabetes e doenças respiratórias crônicas)	U	275/100.000	280/100.000	0%	Número
2	Proporção de óbitos de mulheres em idade fértil (10 a 49 anos) investigado	E	100%	100%	100%	Percentual
3	Proporção de registro de óbitos com causa básica definida	U	96,5%	98,1%	101,6%	Percentual
4	Proporção de vacinas selecionadas do Calendário Nacional de Vacinação para crianças menores de dois anos de idade - Pentavalente (3ª dose), pneumocócica 10-valente (2ª dose), Poliomielite (3ª U dose) e Tríplice viral (1ª dose) - com cobertura vacinal preconizada	U	75%	00%	0%	Percentual
5	Proporção de casos de doenças de notificação compulsória imediata (DNCI) encerrados em até 60 dias após notificação	U	≥70%	71,4%	102%	Percentual
6	Proporção de cura dos casos novos de hanseníase diagnosticados nos anos das coortes	U	≥ 90%	96%	106%	Percentual

Número	Indicador	Tipo	Meta ano 2019	Resultado Anual	% alcançada da meta	Unidade de Medida
7	Número de casos autóctones de malária	E	<2	0	100%	Número
8	Número de casos novos de sífilis congênita em menores de um ano de idade	U	≤ 60	52	115%	Número
9	Número de casos novos de AIDS em menores de 5 anos	U	≤1	01	100%	Número
10	Proporção de análises realizadas em amostras de água para consumo humano quanto aos parâmetros coliformes totais, cloro residual livre e turbidez	U	100%	Não alcançado	0%	Percentual
11	Razão de exames citopatológicos do colo do útero em mulheres de 25 a 64 anos na população residente de determinado local e a população da mesma faixa etária	U	0,27	0,25	92,6%	Razão
12	Razão de exames de mamografia de rastreamento realizados em mulheres de 50 a 69 anos na população residente de determinado local e população da mesma faixa etária	U	0,3	0,23	76,6%	Razão
13	Proporção de parto normal no SUS e na saúde suplementar	U	33%	30,30%	91,8%	Percentual
14	Proporção de gravidez na adolescência entre as faixas etárias de 10 a 19 anos	U	11,5%	13,39%	85,9%	Percentual
15	Taxa de mortalidade infantil	U	10,7/1000	12,75/1000	84%	Número
16	Número de óbitos maternos em determinado período e local de residência	U	<5	13	38,5%	Número
17	Cobertura populacional estimada pelas	U	62,16%	59,38%	95,5%	Percentual

Número	Indicador	Tipo	Meta ano 2019	Resultado Anual	% alcançada da meta	Unidade de Medida
	equipes de Atenção Básica					
18	Cobertura de acompanhamento das condicionalidades de Saúde do Programa Bolsa Família (PBF)	U	60%	46,15%	77%	Percentual
19	Cobertura populacional estimada de saúde bucal na Atenção Básica	U	43%	33,21%	77%	Percentual
20	Percentual de municípios que realizam no mínimo seis grupos de ações de Vigilância Sanitária consideradas necessárias a todos os municípios no ano	U	100%	100%	100%	Percentual
21	Ações de Matriciamento realizadas por CAPS com equipes de Atenção Básica	E	50%	30%	60%	Percentual
22	Número de ciclos que atingiram mínimo de 80% de cobertura de imóveis visitados para controle vetorial da dengue	U	04 ciclos	01 ciclo	25%	Número
23	Proporção de preenchimento do campo "ocupação" nas notificações de agravos relacionados ao trabalho	U	95%	75,3%	79%	Percentual

Fonte: Procedimentos para a pactuação conforme Resolução CIT 08, de 24 de novembro de 2016.

9. EXECUÇÃO ORÇAMENTÁRIA E FINANCEIRA

9.1. Execução da programação por fonte, subfunção e natureza da despesa

Despesa Total em Saúde por Fonte e Subfunção

Subfunções	Recursos Ordinários - Fonte Livre	Receitas de Impostos e de Transferência de Impostos - Saúde	Transferências Fundo a Fundo de Recursos do SUS provenientes do Governo Federal	Transferências Fundo a Fundo de Recursos do SUS provenientes do Governo Estadual	Transferências de Convênios destinadas à Saúde	Operações de Crédito vinculadas à Saúde	Royalties do Petróleo destinados à Saúde	Outros Recursos Destinados à Saúde	TOTAL
Atenção Básica									
Corrente	0,00	0,00	51.633.517,15	0,00	0,00	0,00	0,00	0,00	51.633.517,15
Capital	0,00	0,00	2.461.790,70	0,00	0,00	0,00	0,00	0,00	2.461.790,70
Assistência Hospitalar e Ambulatorial									
Corrente	0,00	0,00	602.230.363,15	0,00	7.846.224,86	0,00	0,00	1.381.759,28	611.458.347,29
Capital	0,00	4.648.852,02	8.149.760,75	0,00	16.742.157,58	10.000.000,00	0,00	2.220.301,35	41.761.071,70
Suporte Profilático e Terapêutico									
Corrente	0,00	0,00	6.538.451,21	0,00	0,00	0,00	0,00	0,00	6.538.451,21
Capital	0,00	0,00	0,00	0,00	0,00	0,00	0,00	0,00	0,00
Vigilância Sanitária									
Corrente	0,00	0,00	0,00	0,00	0,00	0,00	0,00	0,00	0,00
Capital	0,00	0,00	0,00	0,00	0,00	0,00	0,00	0,00	0,00
Vigilância Epidemiológica									
Corrente	0,00	0,00	15.543.795,20	0,00	0,00	0,00	0,00	0,00	15.543.795,20
Capital	0,00	0,00	6.242,20	0,00	0,00	0,00	0,00	0,00	6.242,20
Alimentação e Nutrição									
Corrente	0,00	0,00	0,00	0,00	0,00	0,00	0,00	0,00	0,00
Capital	0,00	0,00	0,00	0,00	0,00	0,00	0,00	0,00	0,00
Outras Subfunções									
Corrente	0,00	599.737.425,01	7.245.209,19	0,00	0,00	0,00	0,00	1.010.500,00	607.993.134,20
Capital	0,00	603.436,17	5.227.898,32	0,00	0,00	0,00	0,00	0,00	5.831.334,49

Subfunções	Recursos Ordinários - Fonte Livre	Receitas de Impostos e de Transferência de Impostos - Saúde	Transferências Fundo a Fundo de Recursos do SUS provenientes do Governo Federal	Transferências Fundo a Fundo de Recursos do SUS provenientes do Governo Estadual	Transferências de Convênios destinadas à Saúde	Operações de Crédito vinculadas à Saúde	Royalties do Petróleo destinados à Saúde	Outros Recursos Destinados à Saúde	TOTAL
Total	0,00	604.989.713,20	699.037.027,87	0,00	24.588.382,44	10.000.000,00	0,00	4.612.560,63	1.343.227.684,14
(*) ASPS: Ações e Serviços Públicos em Saúde									
2) Dados extraídos do Módulo de controle externo, conforme Art. 39, inc. V, LC 141/2012.									

9.2. Indicadores financeiros

Indicador		Valor
1.1	Participação da receita de impostos na receita total do Município	31,65 %
1.2	Participação das transferências intergovernamentais na receita total do Município	45,03 %
1.3	Participação % das Transferências para a Saúde (SUS) no total de recursos transferidos para o Município	27,26 %
1.4	Participação % das Transferências da União para a Saúde no total de recursos transferidos para a saúde no Município	98,62 %
1.5	Participação % das Transferências da União para a Saúde (SUS) no total de Transferências da União para o Município	57,85 %
1.6	Participação % da Receita de Impostos e Transferências Constitucionais e Legais na Receita Total do Município	54,84 %
2.1	Despesa total com Saúde, em R\$/hab, sob a responsabilidade do Município, por habitante	R\$ 898,06
2.2	Participação da despesa com pessoal na despesa total com Saúde	44,67 %
2.3	Participação da despesa com medicamentos na despesa total com Saúde	0,01 %
2.4	Participação da desp. com serviços de terceiros - pessoa jurídica na despesa total com Saúde	33,18 %
2.5	Participação da despesa com investimentos na despesa total com Saúde	3,29 %
2.6	Despesas com Instituições Privadas Sem Fins Lucrativos	0,00 %
3.1	Participação das transferências para a Saúde em relação à despesa total do Município com saúde	51,72 %
3.2	Participação da receita própria aplicada em Saúde conforme a LC141/2012	19,67 %

Fonte: SIOPS/MS

Observações:

a) Os indicadores 2.1 a 3.1 ao serem demonstrados na Situação de Entrega estão sendo calculados pela segunda fase da despesa, ou seja, empenhada. Esta fase é considerada visando atender as disposições da Lei nº. 4320, de 17 de março de 1964 e as normas editadas pela Secretaria do Tesouro Nacional, sobre os demonstrativos que deverão compor o Relatório Resumido da Execução Orçamentária (PT/STN: 560/01, 517/02, 441/03, 471/04, 587/05 e 663/06).

b) O indicador 3.2 (Participação da receita própria aplicada em Saúde) é calculado em conformidade com a Emenda Constitucional n.º 29, de 13 de setembro de 2000 e a Resolução do Conselho Nacional de Saúde n.º 322, de 08 de maio de 2003. Pela metodologia adotada pela equipe responsável pelo SIOPS, o cálculo tradicional do indicador 3.2 tem sido realizado baseado nas seguintes fases da despesa:

9.3. Relatório Resumido da Execução Orçamentária (RREO)

RECEITAS PARA APURAÇÃO DA APLICAÇÃO EM AÇÕES E SERVIÇOS PÚBLICOS DE SAÚDE	PREVISÃO INICIAL	PREVISÃO ATUALIZADA (a)	RECEITAS REALIZADAS	
			Até o Bimestre (b)	% (b / a) x 100
RECEITA DE IMPOSTOS LÍQUIDA (I)	1.754.126.000,00	1.754.126.000,00	1.769.072.362,64	100,85
Imposto Predial e Territorial Urbano - IPTU	586.723.000,00	586.723.000,00	625.696.586,48	106,64
Imposto sobre Transmissão de Bens Intervivos - ITBI	154.255.000,00	154.255.000,00	138.514.758,07	89,80
Imposto sobre Serviços de Qualquer Natureza - ISS	763.722.000,00	763.722.000,00	673.075.995,49	88,13
Imposto de Renda Retido na Fonte - IRRF	150.814.000,00	150.814.000,00	240.897.869,90	159,73
Imposto Territorial Rural - ITR	13.000,00	13.000,00	0,00	0,00
Multas, Juros de Mora e Outros Encargos dos Impostos	13.031.000,00	13.031.000,00	20.786.908,13	159,52
Dívida Ativa dos Impostos	84.771.000,00	84.771.000,00	65.905.564,19	77,75
Multas, Juros de Mora e Outros Encargos da Dívida Ativa	797.000,00	797.000,00	4.194.680,38	526,31
RECEITAS DE TRANSFERÊNCIAS CONSTITUCIONAIS E LEGAIS (II)	1.278.915.000,00	1.278.915.000,00	1.295.960.783,76	101,33
Cota-Parte FPM	307.783.000,00	307.783.000,00	366.200.606,64	118,98
Cota-Parte ITR	264.000,00	264.000,00	189.990,20	71,97
Cota-Parte IPVA	273.693.000,00	273.693.000,00	305.851.960,64	111,75
Cota-Parte ICMS	690.935.000,00	690.935.000,00	618.468.516,67	89,51
Cota-Parte IPI-Exportação	5.088.000,00	5.088.000,00	5.249.709,61	103,18
Compensações Financeiras Provenientes de Impostos e Transferências Constitucionais	1.152.000,00	1.152.000,00	0,00	0,00
Desoneração ICMS (LC 87/96)	1.152.000,00	1.152.000,00	0,00	0,00
Outras				
TOTAL DAS RECEITAS PARA APURAÇÃO DA APLICAÇÃO EM AÇÕES E SERVIÇOS PÚBLICOS DE SAÚDE (III) = I + II	3.033.041.000,00	3.033.041.000,00	3.065.033.146,40	101,05

RREO - ANEXO 12 (LC141/2012, art.35) R\$ 1,00

RECEITAS ADICIONAIS PARA FINANCIAMENTO DA SAÚDE	PREVISÃO INICIAL	PREVISÃO ATUALIZADA (c)	RECEITAS REALIZADAS	
			Até o Bimestre (d)	% (d / c) x 100
TRANSFERÊNCIA DE RECURSOS DO SISTEMA ÚNICO DE SAÚDE-SUS	812.148.000,00	812.148.000,00	685.087.849,54	84,36
Provenientes da União	804.050.000,00	804.050.000,00	685.087.849,54	85,20
Provenientes dos Estados	8.096.000,00	8.096.000,00	0,00	0,00
Provenientes de Outros Municípios	2.000,00	2.000,00	0,00	0,00
Outras Receitas do SUS	0,00	0,00	0,00	0,00
TRANSFERÊNCIAS VOLUNTÁRIAS				
RECEITA DE OPERAÇÕES DE CRÉDITO VINCULADAS À SAÚDE	0,00	0,00	0,00	0,00
OUTRAS RECEITAS PARA FINANCIAMENTO DA SAÚDE	0,00	0,00	0,00	0,00
TOTAL RECEITAS ADICIONAIS PARA FINANCIAMENTO DA SAÚDE	812.148.000,00	812.148.000,00	685.087.849,54	84,36

DESPESAS COM SAÚDE (Por Grupo de Natureza de Despesa)	DOTAÇÃO INICIAL	DOTAÇÃO ATUALIZADA (e)	DESPESAS EXECUTADAS		
			Liquidadas Até o Bimestre (f)	Inscritas em Restos a Pagar não Processados (g)	% (f+g) / (e)
DESPESAS CORRENTES	1.282.227.000,00	1.421.100.600,00	1.289.072.457,31	4.094.787,74	91,00
Pessoal e Encargos Sociais	483.858.000,00	608.324.560,00	598.777.412,34	1.221.693,83	98,63
Juros e Encargos da Dívida	3.098.000,00	1.272.800,00	889.700,63	0,00	69,90
Outras Despesas Correntes	795.271.000,00	811.503.240,00	689.405.344,34	2.873.093,91	85,31
DESPESAS DE CAPITAL	73.519.000,00	71.903.500,00	41.929.855,55	8.130.583,54	69,62
Investimentos	59.056.000,00	65.493.000,00	36.098.521,06	8.130.583,54	67,53
Inversões Financeiras	7.000,00	7.000,00	0,00	0,00	0,00
Amortização da Dívida	14.456.000,00	6.403.500,00	5.831.334,49	0,00	91,06
TOTAL DAS DESPESAS COM SAÚDE (IV)	1.355.746.000,00	1.493.004.100,00		1.343.227.684,14	89,97

DESPESAS COM SAÚDE NÃO COMPUTADAS PARA FINS DE APURAÇÃO DO PERCENTUAL MÍNIMO	DOTAÇÃO INICIAL	DOTAÇÃO ATUALIZADA	DESPESAS EXECUTADAS		
			Liquidadas Até o Bimestre (h)	Inscritas em Restos a Pagar não Processados (i)	% [(h+i) / IV(f+g)]
DESPESAS COM INATIVOS E PENSIONISTAS	N/A	0,00	0,00	0,00	0,00
DESPESA COM ASSISTÊNCIA À SAÚDE QUE NÃO ATENDE AO PRINCÍPIO DE ACESSO UNIVERSAL	N/A	0,00	0,00	0,00	0,00
DESPESAS CUSTEADAS COM OUTROS RECURSOS	N/A	887.958.200,00	727.980.480,58	10.257.490,36	54,96
Recursos de Transferências Sistema Único de Saúde - SUS	N/A	812.004.200,00	689.565.613,02	9.471.414,85	52,04
Recursos de Operações de Crédito	N/A	14.471.000,00	10.000.000,00	0,00	0,74
Outros Recursos	N/A	61.483.000,00	28.414.867,56	786.075,51	2,17
OUTRAS AÇÕES E SERVIÇOS NÃO COMPUTADOS	N/A	0,00	0,00	0,00	0,00
RESTOS A PAGAR NÃO PROCESSADOS INSCRITOS INDEVIDAMENTE NO EXERCÍCIO SEM DISPONIBILIDADE FINANCEIRA¹	N/A	N/A	N/A	1.967.880,92	
DESPESAS CUSTEADAS COM DISPONIBILIDADE DE CAIXA VINCULADA AOS RESTOS A PAGAR CANCELADOS²	N/A	N/A	0,00	0,00	0,00
DESPESAS CUSTEADAS COM RECURSOS VINCULADOS À PARCELA DO PERCENTUAL MÍNIMO QUE NÃO FOI APLICADA EM AÇÕES E SERVIÇOS DE SAÚDE EM EXERCÍCIOS ANTERIORES³	N/A	N/A	0,00	0,00	0,00
TOTAL DAS DESPESAS COM SAÚDE NÃO COMPUTADAS (V)		N/A		740.205.851,86	55,11

TOTAL DAS DESPESAS COM AÇÕES E SERVIÇOS PÚBLICOS DE SAÚDE (VI) = [(IV(f+g) - V(h+i)]		N/A		603.021.832,28	

PERCENTUAL DE APLICAÇÃO EM AÇÕES E SERVIÇOS PÚBLICOS DE SAÚDE SOBRE A RECEITA DE IMPOSTOS LÍQUIDA E TRANSFERÊNCIAS CONSTITUCIONAIS E LEGAIS (VII%) = [VI(h+i) / IIIb x 100] - LIMITE CONSTITUCIONAL 15%⁴	19,67
--	-------

VALOR REFERENTE À DIFERENÇA ENTRE O VALOR EXECUTADO E O LIMITE MÍNIMO CONSTITUCIONAL [VI(h+i) - (15*IIIb)/100]	143.266.860,32
--	----------------

EXECUÇÃO DE RESTOS A PAGAR NÃO PROCESSADOS INSCRITOS COM DISPONIBILIDADE DE CAIXA	INSCRITOS	CANCELADOS /PRESCRITOS	PAGOS	A PAGAR	PARCELA CONSIDERADA NO LIMITE
Inscritos em 2019	0,00	N/A	N/A	N/A	0,00
Inscritos em 2018	0,00	0,00	0,00	0,00	0,00
Inscritos em 2017	0,00	0,00	0,00	0,00	0,00
Inscritos em 2016	0,00	0,00	0,00	0,00	0,00
Inscritos em 2015	0,00	0,00	0,00	0,00	0,00
Inscritos em exercícios anteriores	0,00	0,00	0,00	0,00	0,00
Total	0,00	0,00	0,00	0,00	0,00

CONTROLE DOS RESTOS A PAGAR CANCELADOS OU PRESCRITOS PARA FINS DE APLICAÇÃO DA DISPONIBILIDADE DE CAIXA CONFORME ARTIGO 24, § 1º e 2º	RESTOS A PAGAR CANCELADOS OU PRESCRITOS		
	Saldo Inicial	Despesas custeadas no exercício de referência (j)	Saldo Final (Não Aplicado)
Restos a Pagar Cancelados ou Prescritos em 2019	0,00	0,00	0,00
Restos a Pagar Cancelados ou Prescritos em 2018	0,00	0,00	0,00
Restos a Pagar Cancelados ou Prescritos em 2017	0,00	0,00	0,00
Restos a Pagar Cancelados ou Prescritos em 2016	0,00	0,00	0,00
Restos a Pagar Cancelados ou Prescritos em exercícios anteriores	0,00	0,00	0,00
Total (VIII)	0,00	0,00	0,00

CONTROLE DE VALOR REFERENTE AO PERCENTUAL MÍNIMO NÃO CUMPRIDO EM EXERCÍCIOS ANTERIORES PARA FINS DE APLICAÇÃO DOS RECURSOS VINCULADOS CONFORME ARTIGOS 25 e 26	LIMITE NÃO CUMPRIDO		
	Saldo Inicial	Despesas custeadas no exercício de referência (k)	Saldo Final (Não Aplicado)
Diferença de limite não cumprido em 2018	0,00	0,00	0,00
Diferença de limite não cumprido em 2017	0,00	0,00	0,00
Diferença de limite não cumprido em 2016	0,00	0,00	0,00
Diferença de limite não cumprido em 2015	0,00	0,00	0,00

Diferença de limite não cumprido em exercícios anteriores	0,00	0,00	0,00
Total (IX)	0,00	0,00	0,00

DESPESAS COM SAÚDE (Por Subfunção)	DOTAÇÃO INICIAL	DOTAÇÃO ATUALIZADA	DESPESAS EMPENHADAS		
			Liquidadas Até o Bimestre (l)	Inscritas em Restos a Pagar não Processados (m)	% [(l+m) / total(l+m)]x100
Atenção Básica	70.998.000,00	78.562.360,00	51.241.396,28	2.853.911,57	4,03
Assistência Hospitalar e Ambulatorial	754.822.000,00	764.073.000,00	644.991.360,33	8.228.058,66	48,63
Suporte Profilático e Terapêutico	8.297.000,00	10.964.140,00	6.182.103,11	356.348,10	0,49
Vigilância Sanitária	0,00	0,00	0,00	0,00	0,00
Vigilância Epidemiológica	19.964.000,00	22.554.000,00	15.523.004,59	27.032,81	1,16
Alimentação e Nutrição	0,00	0,00	0,00	0,00	0,00
Outras Subfunções	501.665.000,00	616.850.600,00	613.064.448,55	760.020,14	45,70
Total	1.355.746.000,00	1.493.004.100,00		1.343.227.684,14	100,01

FONTE: SIOPS, **Goiânia/GO**, data e hora da homologação dos dados pelo gestor: **28/02/20 10:43:59**

- 1 - Essa linha apresentará valor somente no Relatório Resumido da Execução Orçamentária do último bimestre do exercício.
- 2 - O valor apresentado na intercessão com a coluna "h" ou com a coluna "h+i"(último bimestre) deverá ser o mesmo apresentado no "total j".
- 3 - O valor apresentado na intercessão com a coluna "h" ou com a coluna "h+i"(último bimestre) deverá ser o mesmo apresentado no "total k".
- 4 - Limite anual mínimo a ser cumprido no encerramento do exercício.
Deverá ser informado o limite estabelecido na Lei Orgânica do Município quando o percentual nela estabelecido for superior ao fixado na LC nº 141/2012.
- 5 - Durante o exercício esse valor servirá para o monitoramento previsto no art. 23 da LC 141/2012.
- 6 - No último bimestre, será utilizada a fórmula $[VI(h+i) - (15 \times IIIb)/100]$.

9.4. Execução orçamentária e financeira de recursos federais transferidos fundo a fundo, segundo bloco de financiamento e programa de trabalho

BLOCO	PROGRAMA	DESCRIÇÃO	FONTE	ORÇADO	EXECUTADO
PAB - 301	2632	EXPANDIR E QUALIFICAR A CARTEIRA DE SERVIÇOS NAS UBS	114.010	R\$ 5.706.000,00	R\$ 765.317,32
	2633	IMPLEM. ESTRATEGIAS PARA A COORD. DE CUID. DA REDE DE ATEN.	114.012	R\$ 1.287.000,00	R\$ -
	2646	AMPLIAR E QUALIFICAR O ACESSO A REDE DE ATENCAO A SAUDE	114.008	R\$ 64.005.000,00	R\$ 53.196.764,94
				R\$ 70.998.000,00	R\$ 53.962.082,26
MAC - 302	2634	CONTR.E AVALIAR OS PREST. SERVICOS COM BASE NO TETO DA PPI	114.017	R\$ 662.634.000,00	R\$ 599.731.619,26
	2635	AMP. E QUALIF. O ACESSO A CART. DE SERV. DE MED. E ALTACOMP	114.020	R\$ 7.256.000,00	R\$ 4.595.273,26
				R\$ 669.890.000,00	R\$ 604.326.892,52
GESTÃO/FOLHA	2645 - 122	MANUTENCAO ADMINIST. DA SECRETARIA MUNICIPAL DE SAUDE/FMS	102.527	R\$ 473.709.000,00	R\$ 600.022.433,57
	2637 - 302	CONSOLIDAR POL.E AMPL.STRAT. NA GESTAO E DES.DE PESSOAS	114.545	R\$ 273.000,00	R\$ -
	2638 - 302	INCREMENTAR OS SIST.DE INF.QUE SERVEM DE SUPORTE PARA ASMS	114.545	R\$ 2.052.000,00	R\$ -
	2639 - 302	FORT. A GESTAO, O CONTR. SOCIAL E AS POL, DE EQUIDADE NOSUS	114.545	R\$ 252.000,00	R\$ 72,16
	2640 - 302	REGULAR E CONTROLAR O ACESSO AOS EXAMES, MÉDIA E ALT. COMPLE	114.545	R\$ 34.103.000,00	R\$ 7.651.219,00
				R\$ 510.389.000,00	R\$ 607.673.724,73
FARMACIA - 303	2636	PROMOVER O ACESSO COM QUALIDADE A ASSISTENCIA.FARMACEUTICA	114.013	R\$ 8.297.000,00	R\$ 6.341.358,91
VIGILÂNCIA - 305	2641	REDUZIR OS RISCOS SANITARIOS	114.545	R\$ 402.000,00	R\$ 10.633,93
	2642	DETECTAR E REDUZIR OS AGRAVOS RELAC. A SAUDE DO TRABALH	114.545	R\$ 453.000,00	R\$ 2.240,00
	2643	PROMOVER A DETECCAO E CONT.DOS AGRAVOS A DOENC. NOTIF.COMPUL	114.545	R\$ 18.835.000,00	R\$ 15.512.512,67
	2644	PROMOVER O CONTROLE E/OU REDUCAO DAS ZOONOSSES	114.545	R\$ 274.000,00	R\$ 18.923,39
				R\$ 19.964.000,00	R\$ 15.544.309,99

OBRAS - 302	1551	AMPLIAR A REDE FISICA DA SMS		R\$ 48.252.000,00	R\$ 38.220.293,53
DÍVIDA	8001	ENCARGOS E AMORTIZACAO DA DÍVIDA INTERNA		R\$ 17.554.000,00	R\$ 6.721.035,12
	8003	CONTRIBUICAO AO PASEP		R\$ 10.402.000,00	R\$ 7.062.630,93
				R\$ 27.956.000,00	R\$ 13.783.666,05
Total				1.355.746.000,00	1.339.852.327,99

Fonte: FMS/SMS Goiânia

Análises e Considerações sobre Execução Orçamentária e Financeira

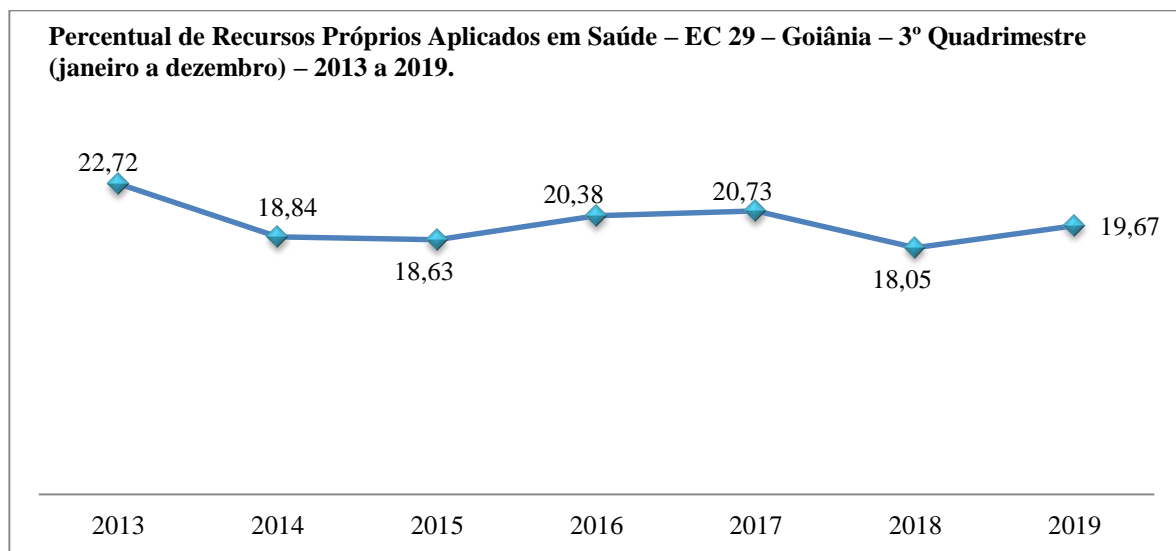
A recomendação é que o montante e a fonte de recursos aplicados no período tenham suas informações oriundas dos relatórios gerenciais do Sistema Nacional de Informação sobre Orçamento Público em Saúde – SIOPS, de obrigatoriedade de registro e atualização permanente dos dados e cabe ao gestor de saúde, declarante dos dados contidos, a responsabilidade pela garantia de registro dos dados no SIOPS, nos prazos definidos, assim como pela fidedignidade dos dados homologados, aos quais conferirá fé pública para todos os fins previstos na Lei Complementar 141.

Destaca-se que compete ao Ministério da Saúde definir as diretrizes para o funcionamento deste Sistema informatizado, bem como os prazos para o registro e homologação das informações do SIOPS. Os referidos prazos devem estar em conformidade com o artigo 52 da Lei Complementar 101/2000 (Lei de Responsabilidade Fiscal), em atendimento ao que determina o § 3º do art. 165 da Constituição Federal, que estabelece que o Relatório Resumido da Execução Orçamentária (RREO), deve ser publicado até 30 dias após o encerramento de cada bimestre.

Uma das principais funcionalidades do SIOPS é calcular automaticamente a aplicação mínima da receita de impostos e transferências vinculadas às ações e serviços públicos de saúde de cada ente federado. A Lei Complementar 141/2012, em seu artigo 3º, estabelece quais despesas são consideradas como “ações e serviços públicos de saúde” e no 4º, quais despesas não são consideradas. Os municípios deverão aplicar, anualmente, em ações e serviços públicos de saúde, no mínimo 15% da arrecadação dos impostos a que se refere o artigo 156, 158 e 159 da Constituição Federal.

A prefeitura de Goiânia aplicou 19,67% de recursos próprios em Saúde, no Terceiro Quadrimestre do ano 2019. O índice foi acima dos 15% previstos na LC 141/2012.

Conforme demonstrado na série abaixo, o percentual de recursos próprios aplicado em saúde no Terceiro Quadrimestre/2019 foi um pouco acima (19,67%) do que o aplicado no 3º Quadrimestre /2014 (22,5%), 2015 (22,3%) e 2018 (21,6) e menor que o aplicado no mesmo período do ano 2016 (16,4%) e 2017 (16,6%).



Fonte: SIOPS/RREO

As receitas adicionais para financiamento da saúde foram R\$ 685.087.849,54 provenientes de transferência de recursos do Sistema Único de Saúde - SUS da União, conforme consta no Relatório Resumido da Execução Orçamentária Demonstrativo das Receitas e Despesas com Ações e Serviços Públicos de Saúde.

As despesas empenhadas com ações e serviços públicos de saúde aplicadas com recursos próprios em saúde foram de R\$ 604.989.713,20 e pagas R\$ 596.833.789,80.

As Despesas com Saúde (por Grupo de Natureza de Despesa) empenhadas foram de R\$1.493.004.100,00 e executadas foram R\$ 1.343.227.684,14.

10. AUDITORIAS

Quadro 10.1. Número de auditorias realizadas por estabelecimento de saúde, 2019.

Em 2019 foram realizadas 511 auditorias em 88 estabelecimentos de saúde. Desse quantitativo, 301 (58,9%) foram encerradas e 210 (41,1%) estão programadas.

SEQ	AUDITORIA POR ESTABELECIMENTOS DE SAÚDE*	TOTAL		EM ANDAMENTO		ENCERRADA		PROGRAMADA		CANCELADA	
		QTD	%	QTD	%	QTD	%	QTD	%	QTD	%
1	SANTA CASA DE MISERICORDIA DE GOIANIA	76	14,9	0	0,0	48	15,9	28	13,3	0	0,0
2	HOSP. MAT. SÃO MARCOS	48	9,4	0	0,0	29	9,6	19	9,0	0	0,0
3	ASSOCIACAO DE COMBATE AO CANCER DE GOIAS	45	8,8	0	0,0	20	6,6	25	11,9	0	0,0
4	CRER	23	4,5	0	0,0	16	5,3	7	3,3	0	0,0
5	COOPANEST-GO	21	4,1	0	0,0	15	5,0	6	2,9	0	0,0
6	HOSP. MONTE SINAI	21	4,1	0	0,0	14	4,7	7	3,3	0	0,0
7	HOSP. S. JUDAS TADEU	21	4,1	0	0,0	16	5,3	5	2,4	0	0,0
8	HOSP. MAT. STA. BÁRBARA	18	3,5	0	0,0	15	5,0	3	1,4	0	0,0
9	CLÍNICA INFANTIL DE CAMPINAS LTDA	15	2,9	0	0,0	13	4,3	2	1,0	0	0,0
10	GASTRO SALUSTIANO HOSP.	14	2,7	0	0,0	5	1,7	9	4,3	0	0,0
11	HOSP. GOIÂNIA LESTE.	14	2,7	0	0,0	5	1,7	9	4,3	0	0,0
12	HOSP. STA LÚCIA	11	2,2	0	0,0	5	1,7	6	2,9	0	0,0
13	HOSPITAL DA CRIANCA	11	2,2	0	0,0	8	2,7	3	1,4	0	0,0
14	HGG	9	1,8	0	0,0	1	0,3	8	3,8	0	0,0
15	HOSP. GOIANO PEDIATRIA	9	1,8	0	0,0	6	2,0	3	1,4	0	0,0
16	INST. NEUROLOGIA GOIÂNIA	9	1,8	0	0,0	8	2,7	1	0,5	0	0,0
17	HOSPITAL SANTA ROSA	8	1,6	0	0,0	5	1,7	3	1,4	0	0,0
18	FUNDACAO BANCO DE OLHOS DE GOIAS	7	1,4	0	0,0	4	1,3	3	1,4	0	0,0
19	HOG	7	1,4	0	0,0	3	1,0	4	1,9	0	0,0
20	HOSPITAL DAS CLÍNICAS	7	1,4	0	0,0	3	1,0	4	1,9	0	0,0
21	HOSP. ESP. BATUÍRA	5	1,0	0	0,0	3	1,0	2	1,0	0	0,0
22	HOSP. ESP. EURÍPEDES BARSANULFO	5	1,0	0	0,0	5	1,7	0	0,0	0	0,0
23	HOSP. S. FRANCISCO ASSIS	5	1,0	0	0,0	3	1,0	2	1,0	0	0,0
24	HUGOL	5	1,0	0	0,0	0	0,0	5	2,4	0	0,0
25	PS QUEIMADURAS	5	1,0	0	0,0	4	1,3	1	0,5	0	0,0
26	CLÍNICA SAO LUIS	4	0,8	0	0,0	3	1,0	1	0,5	0	0,0
27	HOSP. CORAÇÃO JESUS	4	0,8	0	0,0	2	0,7	2	1,0	0	0,0
28	Hospital de Olhos Vila Nova Ltda	4	0,8	0	0,0	3	1,0	1	0,5	0	0,0
29	APAE - GOIANIA	3	1	0	0	1	0	2	1	0	0
30	CLÍNICA MEDLABOR	3	0,6	0	0,0	2	0,7	1	0,5	0	0,0
31	HOSP. UROLÓGICO GOIÂNIA	3	0,6	0	0,0	2	0,7	1	0,5	0	0,0

		TOTAL		EM ANDAMENTO		ENCERRADA		PROGRAMADA		CANCELADA	
32	Pontifícia Universidade Católica de Goiás	3	0,6	0	0,0	0	0,0	3	1,4	0	0,0
33	SMS GOIÂNIA	3	0,6	0	0,0	2	0,7	1	0,5	0	0,0
34	ASCEP	2	0,4	0	0,0	1	0,3	1	0,5	0	0,0
35	ASSOCIACAO PESTALOZZI DE GOIANIA	2	0,4	0	0,0	0	0,0	2	1,0	0	0,0
36	CLÍN DA IMAGEM GOIÂNIA	2	0,4	0	0,0	1	0,3	1	0,5	0	0,0
37	HOSPITAL DE URGENCIAS DE GOIANIA HUGO	2	0,4	0	0,0	2	0,7	0	0,0	0	0,0
38	INST. OLHOS GOIÂNIA	2	0,4	0	0,0	1	0,3	1	0,5	0	0,0
39	INSTITUTO GOIANO DE RADIOLOGIA	2	0,4	0	0,0	2	0,7	0	0,0	0	0,0
40	LABORATORIO SALUTI LTDA	2	0,4	0	0,0	0	0,0	2	1,0	0	0,0
41	PRIORI DIAGNOSTICOS	2	0,4	0	0,0	1	0,3	1	0,5	0	0,0
42	RADIF DOMINGOS	2	0,4	0	0,0	0	0,0	2	1,0	0	0,0
43	RENAL CLÍNICA	2	0,4	0	0,0	2	0,7	0	0,0	0	0,0
44	Análise Centro Médico – GOIAMO	1	0,2	0	0,0	0	0,0	1	0,5	0	0,0
45	ASMIGO	1	0,2	0	0,0	0	0,0	1	0,5	0	0,0
46	BUCCAL ODONTOLOGIA LTDA	1	0,2	0	0,0	0	0,0	1	0,5	0	0,0
47	CADI LABORATORIO CLÍNICO	1	0,2	0	0,0	0	0,0	1	0,5	0	0,0
48	CARDIOCLINICA PRO CORACAO	1	0,2	0	0,0	1	0,3	0	0,0	0	0,0
49	CEMA CENTRO DE MEDICINA AVANÇADA	1	0,2	0	0,0	0	0,0	1	0,5	0	0,0
50	CENTREL	1	0,2	0	0,0	0	0,0	1	0,5	0	0,0
51	CENTRO DE MEDICINA PREVENTIVA LTDA.	1	0,2	0	0,0	1	0,3	0	0,0	0	0,0
52	CENTRO DIAG. AVANÇADO	1	0,2	0	0,0	1	0,3	0	0,0	0	0,0
53	CENTRO MÉDICO DOENÇAS RENAI	1	0,2	0	0,0	1	0,3	0	0,0	0	0,0
54	Cito Center Laboratório Médico	1	0,2	0	0,0	0	0,0	1	0,5	0	0,0
55	CLIAME	1	0,2	0	0,0	1	0,3	0	0,0	0	0,0
56	CLINAUDIO SAMARITANO	1	0,2	0	0,0	1	0,3	0	0,0	0	0,0
57	CLÍNICA BRASIL LTDA	1	0,2	0	0,0	0	0,0	1	0,5	0	0,0
58	Clínica de Doenças Renais Ltda	1	0,2	0	0,0	0	0,0	1	0,5	0	0,0
59	CLÍNICA MÉDICA DE EXAMES VIDA E SAUDE	1	0,2	0	0,0	0	0,0	1	0,5	0	0,0
60	CLÍNICA RADIOLOGICA DE GOIANIA	1	0,2	0	0,0	1	0,3	0	0,0	0	0,0
61	CONDOMINIO SOLIDARIEDADE - SES GO	1	0,2	0	0,0	1	0,3	0	0,0	0	0,0
62	CORAE	1	0,2	0	0,0	1	0,3	0	0,0	0	0,0
63	CROF	1	0,2	0	0,0	1	0,3	0	0,0	0	0,0
64	CSF RES ANA CLARA - SMS GOIÂNIA	1	0,2	0	0,0	1	0,3	0	0,0	0	0,0
65	DRMED - DOUTOR MED LTDA	1	0,2	0	0,0	1	0,3	0	0,0	0	0,0
66	ECO HOME CARE MEDICINA LTDA	1	0,2	0	0,0	1	0,3	0	0,0	0	0,0
67	Eletro Neuro Medicina	1	0,2	0	0,0	0	0,0	1	0,5	0	0,0
68	HEMO CARE CLÍNICA DE HEMODIALISE LTDA	1	0,2	0	0,0	0	0,0	1	0,5	0	0,0

		TOTAL		EM ANDAMENTO		ENCERRADA		PROGRAMADA		CANCELADA	
69	Hemocentro de Goiás – HEMOG	1	0,2	0	0,0	0	0,0	1	0,5	0	0,0
70	HOSP. STA CATARINA	1	0,2	0	0,0	1	0,3	0	0,0	0	0,0
71	Hospital Memorial Batista do Centenário	1	0,2	0	0,0	0	0,0	1	0,5	0	0,0
72	HOSPITAL SAO LUCAS	1	0,2	0	0,0	0	0,0	1	0,5	0	0,0
73	INST. GOIANO DE SAÚDE	1	0,2	0	0,0	1	0,3	0	0,0	0	0,0
74	INTERLAB LABORATORIO CLÍNICO LTDA	1	0,2	0	0,0	0	0,0	1	0,5	0	0,0
75	LAB. PADRÃO	1	0,2	0	0,0	1	0,3	0	0,0	0	0,0
76	LABORATORIO BIOCITO	1	0,2	0	0,0	1	0,3	0	0,0	0	0,0
77	Laboratório Brasil Ltda	1	0,2	0	0,0	0	0,0	1	0,5	0	0,0
78	LABORATORIO ENSAIO CENTRO DE ANÁLISES CLÍNICAS LTDA	1	0,2	0	0,0	1	0,3	0	0,0	0	0,0
79	LABORATORIO SAO MARCOS	1	0,2	0	0,0	1	0,3	0	0,0	0	0,0
80	LUMINA DIAGNOSTICO POR IMAGEM	1	0,2	0	0,0	1	0,3	0	0,0	0	0,0
81	MEDSONO	1	0,2	0	0,0	1	0,3	0	0,0	0	0,0
82	Nefron Clínica do Rim e Hemodiálise Ltda	1	0,2	0	0,0	0	0,0	1	0,5	0	0,0
83	Neurocentro	1	0,2	0	0,0	0	0,0	1	0,5	0	0,0
84	Neurofisiologia Clínica Avançada Ltda	1	0,2	0	0,0	0	0,0	1	0,5	0	0,0
85	PS PSIQ. WASSILY CHUC	1	0,2	0	0,0	0	0,0	1	0,5	0	0,0
86	SO TRAUMA CLÍNICA DE ORTOPIEDIA LTDA	1	0,2	0	0,0	0	0,0	1	0,5	0	0,0
87	UROCENTERE	1	0,2	0	0,0	1	0,3	0	0,0	0	0,0
88	Vita D Cor Laboratório	1	0,2	0	0,0	0	0,0	1	0,5	0	0,0
TOTAL		511	100	0	0	301	100	210	100	0	0

*Dados preliminares

Fonte: SMS/SRPS/SNA – Sistema Nacional de Auditoria do SUS.

Quadro 10.2. Número de auditorias por finalidade, SMS – Goiânia, 2019.

Considerando a finalidade das auditorias, 187 (36,6%) foram auditoria em prontuários, 139 (27,2%) pagamento de valores complementares, 56 (11,0%) apuração de denúncias, 39 (7,6%) credenciamento de serviços, 37 (7,2%) alterações de dados cadastrais no CNES, 22 (4,3%) alteração FPO e 31 (6,1%) outras finalidades.

		TOTAL		ENCERRADA		EM ANDAMENTO		PROGRAMADA		CANCELADA	
SEQ	AUDITORIA POR FINALIDADE*	QTD	%	QTD	%	QTD	%	QTD	%	QTD	%
1	AUDITORIA EM PRONTUÁRIO	187	36,6	108	35,9	0	0,0	79	37,6	0	0,0
2	PAGTO VALORES COMPLEMENTARES	139	27,2	95	31,6	0	0,0	44	21,0	0	0,0
3	APURAÇÃO DENÚNCIA	56	11,0	33	11,0	0	0,0	23	11,0	0	0,0
4	CREDENCIAMENTO SERVIÇOS	39	7,6	15	5,0	0	0,0	24	11,4	0	0,0
5	ALTERAÇÃO DADOS CADASTRAIS NO CNES	37	7,2	20	6,6	0	0,0	17	8,1	0	0,0
6	ALTERAÇÃO FPO	22	4,3	15	5,0	0	0,0	7	3,3	0	0,0
7	AUDITORIA EM SERVIÇOS DE ANESTESIA	18	3,5	12	4,0	0	0,0	6	2,9	0	0,0
8	OUTROS	11	2,2	3	1,0	0	0,0	8	3,8	0	0,0
9	AValiação CAPACIDADE INSTALADA DA UNIDADE	1	0,2	0	0,0	0	0,0	1	0,5	0	0,0
10	CREDENCIAMENTO LEITOS UTI	1	0,2	0	0,0	0	0,0	1	0,5	0	0,0
TOTAL		511	100	301	100	0	0	210	100	0	0

*Dados preliminares

Fonte: SMS/SRPS/SNA – Sistema Nacional de Auditoria do SUS.

Quadro 10.3. Número de auditorias realizadas segundo classificação por demandante, Goiânia - 2019.

De acordo com a classificação das auditorias por demandante, 86,3% foram prestadores de serviços de saúde, 2,9% Secretaria Municipal de Saúde, 2,5% Ouvidoria da Secretaria Municipal de Saúde e 8,2% outros demandantes.

		TOTAL		ENCERRADA		EM ANDAMENTO		PROGRAMADA		CANCELADA	
SEQ	AUDITORIAS POR DEMANDANTE*	QTD	%	QTD	%	QTD	%	QTD	%	QTD	%
1	Prestador de Serviços de Saúde	441	86,3	263	87,4	0	0,0	178	84,8	0	0,0
2	Secretaria Municipal de Saúde	15	2,9	6	2,0	0	0,0	9	4,3	0	0,0
3	Ouvidoria da Secretaria Municipal de Saúde	13	2,5	7	2,3	0	0,0	6	2,9	0	0,0
4	Ouvidoria da Prefeitura Municipal	11	2,2	9	3,0	0	0,0	2	1,0	0	0,0
5	Setores Internos da SMS	10	2,0	2	0,7	0	0,0	8	3,8	0	0,0
6	MS/Ouvidoria Geral do SUS	9	1,8	6	2,0	0	0,0	3	1,4	0	0,0
7	Controle e Avaliação	5	1,0	3	1,0	0	0,0	2	1,0	0	0,0
8	Ministério Público Estadual	4	0,8	4	1,3	0	0,0	0	0,0	0	0,0
9	Cidadão	1	0,2	0	0,0	0	0,0	1	0,5	0	0,0
10	Ministério Público Federal	1	0,2	1	0,3	0	0,0	0	0,0	0	0,0
11	Secretaria Estadual de Saúde	1	0,2	0	0,0	0	0,0	1	0,5	0	0,0
TOTAL		511	100	301	100	0	0	210	100	0	0

Fonte: SMS/SRPS/SNA – Sistema Nacional de Auditoria do SUS. *Dados preliminares.

Quadro 10.4. Número de auditorias realizadas, Goiânia - 2019.

Número Protocolo	Nº Atividade	Finalidade da Atividade	Entidade	Demandante	Status
76375763	6829	Credenciamento para Prestação de Serviços ao SUS	MEDSONO CENTRO DE OTORRINOLARINGOLOGIA E MEDICINA DO SONO	Prestador de Serviços de Saúde	ENCERRADAS
76577854	6830	Alteração de Ficha de Programação Orçamentária ç FPO	CLÍNICA SAO LUIS	Prestador de Serviços de Saúde	ENCERRADAS
76505918	6831	Pagamento de Incentivo para Diárias de UTI - Rede Cegonha	HOSPITAL DA CRIANCA	Prestador de Serviços de Saúde	ENCERRADAS
76506078	6832	Pagamento de Incentivo para Diárias de UTI - Rede Cegonha	HOSPITAL DA CRIANCA	Prestador de Serviços de Saúde	ENCERRADAS
76506183	6833	Pagamento de Incentivo para Diárias de UTI - Rede Cegonha	HOSPITAL DA CRIANCA	Prestador de Serviços de Saúde	ENCERRADAS
76506264	6834	Pagamento de Incentivo para Diárias de UTI	HOSPITAL DA CRIANCA	Prestador de Serviços de Saúde	ENCERRADAS
76516863	6835	Pagamento de Incentivo para Diárias de UTI	CENTRO DE REABILITACAO E READAPTACAO DR HENRIQUE SANTILLO	Prestador de Serviços de Saúde	ENCERRADAS
76499322	6836	Pagamento de Incentivo para Cirurgias Ortopédicas	CENTRO DE REABILITACAO E READAPTACAO DR HENRIQUE SANTILLO	Prestador de Serviços de Saúde	ENCERRADAS
76509051	6837	Pagamento de Incentivo para Diárias de UTI	H E MATERNIDADE SAO MARCOS LTDA	Prestador de Serviços de Saúde	ENCERRADAS
76509484	6838	Pagamento de Incentivo para Diárias de UTI	H E MATERNIDADE SAO MARCOS LTDA	Prestador de Serviços de Saúde	ENCERRADAS
76500011	6839	Pagamento de Incentivo para Leitos de Retaguarda	SANTA CASA DE MISERICORDIA DE GOIANIA	Prestador de Serviços de Saúde	ENCERRADAS
76500126	6840	Pagamento de Incentivo para Diárias de UTI	SANTA CASA DE MISERICORDIA DE GOIANIA	Prestador de Serviços de Saúde	ENCERRADAS
76462917	6841	Pagamento de Incentivo para Leitos de Retaguarda	HOSPITAL SANTA ROSA	Prestador de Serviços de Saúde	ENCERRADAS
76413118	6842	Pagamento de Incentivo para Diárias de UTI	HOSPITAL GOIANIA LESTE LTDA.	Prestador de Serviços de Saúde	ENCERRADAS
76499730	6843	Pagamento de Incentivo para Cirurgias Ortopédicas	MAT E HOSPITAL SAO JUDAS TADEU	Prestador de Serviços de Saúde	ENCERRADAS
76499667	6844	Pagamento de Incentivo para Cirurgias Ortopédicas	HOSPITAL CORACAO DE JESUS LTDA	Prestador de Serviços de Saúde	ENCERRADAS
76366594	6845	Pagamento de Incentivo para Diárias de UTI	INSTITUTO GOIANO DE PEDIATRIA LTDA	Prestador de Serviços de Saúde	ENCERRADAS
76503443	6846	Pagamento de Incentivo para Diárias de UTI	TEODORO VASCONCELOS LTDA E	Prestador de Serviços de Saúde	ENCERRADAS
76462500	6847	Pagamento de Incentivo para Diárias em Psiquiatria	ASMIGO ASSOCIACAO DE SAUDE MENTAL INFANTIL DE GOIAS	Prestador de Serviços de Saúde	Programadas

Número Protocolo	Nº Atividade	Finalidade da Atividade	Entidade	Demandante	Status
76479321	6848	Pagamento de Incentivo para Diárias em Psiquiatria	HOSPITAL ESPÍRITA EURIPEDES BARSANULFO	Prestador de Serviços de Saúde	ENCERRADAS
76400539	6849	Pagamento de Incentivo para Diárias em Psiquiatria	INSTITUTO ESPÍRITA BATUIRA DE SAUDE MENTAL	Prestador de Serviços de Saúde	ENCERRADAS
76499829	6850	Pagamento de Incentivo para Diárias de UTI	MAT E HOSPITAL SAO JUDAS TADEU	Prestador de Serviços de Saúde	Programadas
76438871	6851	Pagamento de Incentivo Rede Cegonha	CLÍNICA INFANTIL DE CAMPINAS LTDA	Prestador de Serviços de Saúde	ENCERRADAS
76499942	6852	Pagamento de Incentivo Rede Cegonha	MAT E HOSPITAL SAO JUDAS TADEU	Prestador de Serviços de Saúde	ENCERRADAS
76678227	6853	Auditoria em Prontuários - AIHs bloqueadas	HOSPITAL MONTE SINAI LTDA	Prestador de Serviços de Saúde	ENCERRADAS
76509182	6854	Pagamento Administrativo de Dieta Enteral e SNE	H E MATERNIDADE SAO MARCOS LTDA	Prestador de Serviços de Saúde	ENCERRADAS
76509328	6855	Pagamento Administrativo de Dieta Parenteral	H E MATERNIDADE SAO MARCOS LTDA	Prestador de Serviços de Saúde	ENCERRADAS
76509506	6856	Pagamento Administrativo de Dieta Enteral	H E MATERNIDADE SAO MARCOS LTDA	Prestador de Serviços de Saúde	Programadas
76348979	6857	Pagamento Administrativo de Diárias de UTI	MAT E HOSPITAL SAO JUDAS TADEU	Prestador de Serviços de Saúde	ENCERRADAS
74992706	6858	Pagamento Administrativo de AIHs	HOSPITAL GERAL DE GOIANIA DR ALBERTO RASSI	Prestador de Serviços de Saúde	ENCERRADAS
76506035	6859	Pagamento Administrativo de Diárias de UTI	HOSPITAL DA CRIANCA	Prestador de Serviços de Saúde	ENCERRADAS
76499195	6860	Pagamento Administrativo de AIH	CENTRO DE REABILITACAO E READAPTACAO DR HENRIQUE SANTILLO	Prestador de Serviços de Saúde	ENCERRADAS
76481733	6861	Auditoria em Serviços de Anestesia	COOPANEST-GO - Cooperativa dos Médicos Anestesiologistas de Goiás Ltda	Prestador de Serviços de Saúde	ENCERRADAS
75186398	6862	Alteração de FPO	CENTRO DE REABILITACAO E READAPTACAO DR HENRIQUE SANTILLO	Prestador de Serviços de Saúde	ENCERRADAS
76566071	6863	Pagamento Administrativo de Diárias de UTI	MAT E HOSPITAL SAO JUDAS TADEU	Prestador de Serviços de Saúde	ENCERRADAS
76509549	6864	Pagamento Administrativo de AIH	H E MATERNIDADE SAO MARCOS LTDA	Prestador de Serviços de Saúde	ENCERRADAS
76503397	6865	Pagamento Administrativo de AIHs	TEODORO E VASCONCELOS LTDA	Prestador de Serviços de Saúde	ENCERRADAS
76331341	6866	Credenciamento para Prestação de Serviços ao SUS	PADRAO LABORATORIO CLÍNICO - LABORATORIO PADRAO S.A.	Prestador de Serviços de Saúde	ENCERRADAS
76392935	6867	Pagamento Administrativo de AIHs	TEODORO E VASCONCELOS LTDA	Prestador de Serviços de Saúde	ENCERRADAS
76479097	6868	Pagamento de Incentivo de Diárias de UTI (Rede Cegonha)	HOSPITAL E MATERNIDADE SANTA BARBARA	Prestador de Serviços de Saúde	ENCERRADAS

Número Protocolo	Nº Atividade	Finalidade da Atividade	Entidade	Demandante	Status
76479208	6869	Pagamento de Incentivo de Diárias de UTI (Rede Cegonha)	HOSPITAL E MATERNIDADE SANTA BARBARA	Prestador de Serviços de Saúde	ENCERRADAS
76495238	6870	Pagamento de Incentivo de Diárias em Leitos de Retaguarda	GASTRO SALUSTIANO HOSPITAL LTDA EPP	Prestador de Serviços de Saúde	Programadas
76558795	6871	Pagamento de Incentivo de Diárias em Leitos de Retaguarda	GASTRO SALUSTIANO HOSPITAL LTDA EPP	Prestador de Serviços de Saúde	Programadas
76462721	6872	Pagamento de Incentivo de Diárias de UTI (neonatal, pediátrica, adulta)	HOSPITAL SANTA ROSA	Prestador de Serviços de Saúde	ENCERRADAS
76602000	6873	Pagamento de Incentivo Cirurgias Ortopédicas	HOSPITAL ORTOPEDICO DE GOIANIA GERALDO PEDRA	Prestador de Serviços de Saúde	Programadas
76601909	6874	Pagamento de Incentivo de Diárias de UTI (neonatal, pediátrica, adulta)	HOSPITAL ORTOPEDICO DE GOIANIA GERALDO PEDRA	Prestador de Serviços de Saúde	Programadas
76602034	6875	Pagamento de Incentivo de Diárias de UTI (neonatal, pediátrica, adulta)	HOSPITAL ORTOPEDICO DE GOIANIA GERALDO PEDRA	Prestador de Serviços de Saúde	Programadas
76438668	6876	Pagamento de Incentivo de Diárias de UTI (Rede Cegonha)	CLÍNICA INFANTIL DE CAMPINAS LTDA	Prestador de Serviços de Saúde	ENCERRADAS
76498580	6877	Pagamento de Incentivo de Diárias de UTI (neonatal, pediátrica, adulta)	CLÍNICA INFANTIL DE CAMPINAS LTDA	Prestador de Serviços de Saúde	ENCERRADAS
76558892	6878	Pagamento de Incentivo de Diárias de UTI (neonatal, pediátrica, adulta)	GASTRO SALUSTIANO HOSPITAL LTDA EPP	Prestador de Serviços de Saúde	ENCERRADAS
76495211	6879	Pagamento de Incentivo de Diárias de UTI (neonatal, pediátrica, adulta)	GASTRO SALUSTIANO HOSPITAL LTDA EPP	Prestador de Serviços de Saúde	ENCERRADAS
76545057	6880	Pagamento de Incentivo Cirurgias Ortopédicas	HOSPITAL SANTA LUCIA LTDA	Prestador de Serviços de Saúde	Programadas
76545031	6881	Pagamento de Incentivo Cirurgias Ortopédicas	HOSPITAL SANTA LUCIA LTDA	Prestador de Serviços de Saúde	Programadas
76438951	6882	Pagamento Complementar de Nutrição Parenteral	CLÍNICA INFANTIL DE CAMPINAS LTDA	Prestador de Serviços de Saúde	ENCERRADAS
76478953	6883	Pagamento Complementar de Nutrição Parenteral	TEODORO E VASCONCELOS LTDA	Prestador de Serviços de Saúde	ENCERRADAS
76496480	6884	Pagamento Complementar de Epilepsia	INSTITUTO DE NEUROLOGIA DE GOIANIA LTDA	Prestador de Serviços de Saúde	ENCERRADAS
76358079	6885	Auditoria em Prontuário: Liberação de sequencial de AIH	H E MATERNIDADE SAO MARCOS LTDA	Prestador de Serviços de Saúde	Programadas
76313032	6886	Alteração de FPO	CLINAUDIO SAMARITANO - NOMURA E NOMURA LTDA	Prestador de Serviços de Saúde	ENCERRADAS
76615691	6887	Alteração de Dados no CNES - Inclusão de Equipamento	HOSPITAL ESPÍRITA EURIPEDES BARSANULFO	Prestador de Serviços de Saúde	ENCERRADAS

Número Protocolo	Nº Atividade	Finalidade da Atividade	Entidade	Demandante	Status
76671265	6888	Verificação de inconformidades	SANTA CASA DE MISERICORDIA DE GOIAN	Secretaria Municipal de Saúde	ENCERRADAS
76671010	6889	Verificação de inconformidades	CLIAMÉ - CLÍNICA DE ATENDIMENTO MÉDICO ESPECIALIZADO LTDA ME	Secretaria Municipal de Saúde	ENCERRADAS
76671150	6890	Verificação de inconformidades	UROCENTER - UROLOGIA E ASSOCIADOS LTDA	Secretaria Municipal de Saúde	ENCERRADAS
76589151	6891	Pagamento Administrativo de Procedimento Hospitalar/Ambulatorial	ASSOCIACAO DE COMBATE AO CANCER DE GOIAS	Prestador de Serviços de Saúde	ENCERRADAS
76651965	6892	Pagamento Administrativo de AIHs	HOSPITAL E MATERNIDADE SANTA BARBARA	Prestador de Serviços de Saúde	ENCERRADAS
76646911	6893	Auditoria Operativa em UTI	HOSPITAL SANTA ROSA	Controle e Avaliação	Programadas
76589232	6894	Pagamento Administrativo de APACs	ASSOCIACAO DE COMBATE AO CANCER DE GOIAS	Prestador de Serviços de Saúde	ENCERRADAS
76547823	6895	Pagamento Administrativo de AIH	PRONTO SOCORRO PARA QUEIMADURAS LTDA	Prestador de Serviços de Saúde	ENCERRADAS
76557799	6896	Pagamento Administrativo de Nutrição Enteral	HOSPITAL GOIANIA LESTE LTDA.	Prestador de Serviços de Saúde	ENCERRADAS
76547661	6897	Pagamento de Incentivo de Diárias de UTI (neonatal, pediátrica, adulta)	PRONTO SOCORRO PARA QUEIMADURAS LTDA	Prestador de Serviços de Saúde	ENCERRADAS
58137162 e outros	6898	Extensão de Credenciamento	HOSPITAL DE OLHOS VILA NOVA LTDA	Prestador de Serviços de Saúde	ENCERRADAS
76641285	6899	Pagamento Administrativo de Procedimentos	HOSPITAL DE OLHOS VILA NOVA LTDA	Prestador de Serviços de Saúde	ENCERRADAS
75862474	6900	Auditoria em Serviços de Anestesia	COOPANEST-GO - Cooperativa dos Médicos Anestesiologistas de Goiás Ltda	Prestador de Serviços de Saúde	ENCERRADAS
77021337	6901	Auditoria em Serviços de Anestesia	GASTRO SALUSTIANO HOSPITAL LTDA EPP	Ministério Público Estadual	ENCERRADAS
76527202	6903	Alteração de Dados no CNES - Inclusão de Equipamento	ASSOCIACAO DE COMBATE AO CANCER DE GOIAS	Prestador de Serviços de Saúde	ENCERRADAS
76620482	6904	Pagamento Administrativo de Procedimento/OPM	SANTA CASA DE MISERICORDIA DE GOIANIA	Prestador de Serviços de Saúde	ENCERRADAS
76807493	6909	Pagamento de Incentivo de Diárias de UTI (Rede Cegonha)	MAT E HOSPITAL SAO JUDAS TADEU	Prestador de Serviços de Saúde	ENCERRADAS
76893900	6910	Pagamento de Incentivo de Diárias de UTI (Rede Cegonha)	HOSPITAL E MATERNIDADE SANTA BARBARA	Prestador de Serviços de Saúde	ENCERRADAS
76759715	6911	Pagamento de Incentivo de Diárias de UTI (Rede Cegonha)	MAT E HOSPITAL SAO JUDAS TADEU	Prestador de Serviços de Saúde	ENCERRADAS
76740305	6912	Pagamento de Incentivo de Diárias de UTI (Rede Cegonha)	CLÍNICA INFANTIL DE CAMPINAS LTDA	Prestador de Serviços de Saúde	ENCERRADAS
76924121	6914	Alteração do Quantitativo de Leitos no CNES	HOSPITAL ESPÍRITA EURIPEDES BARSANULFO	Prestador de Serviços de Saúde	ENCERRADAS

Número Protocolo	Nº Atividade	Finalidade da Atividade	Entidade	Demandante	Status
76810125	6915	Pagamento de Incentivo de Diárias de UTI (neonatal, pediátrica, adulta)	SANTA CASA DE MISERICORDIA DE GOIANIA	Prestador de Serviços de Saúde	ENCERRADAS
76883190	6916	Pagamento de Incentivo de Diárias de UTI (neonatal, pediátrica, adulta)	HOSPITAL E MATERNIDADE SANTA BARBARA	Prestador de Serviços de Saúde	ENCERRADAS
76665281	6917	Pagamento de Incentivo de Diárias de UTI (neonatal, pediátrica, adulta)	HOSPITAL GOIANIA LESTE LTDA.	Prestador de Serviços de Saúde	Programadas
76887144	6918	Pagamento de Incentivo de Diárias de UTI (neonatal, pediátrica, adulta)	PRONTO SOCORRO PARA QUEIMADURAS LTDA	Prestador de Serviços de Saúde	ENCERRADAS
76780498	6919	Pagamento de Incentivo de Diárias de UTI (neonatal, pediátrica, adulta)	HOSPITAL MONTE SINAI LTDA	Prestador de Serviços de Saúde	ENCERRADAS
76665842	6920	Pagamento de Incentivo de Diárias de UTI (neonatal, pediátrica, adulta)	CRER CENTRO DE REABILITACAO DR HENRIQUE SANTILLO-AGIR ASSOC GOIANA DE INTEGRALIZACAO E REABILITACAO	Prestador de Serviços de Saúde	ENCERRADAS
76780579	6921	Solicitação de Desbloqueio de AIHs	HOSPITAL MONTE SINAI LTDA	Prestador de Serviços de Saúde	Programadas
76724270	6922	Pagamento de Incentivo de Diárias em Leitos Psiquiátricos	INSTITUTO ESPÍRITA BATUIRA DE SAUDE MENTAL	Prestador de Serviços de Saúde	ENCERRADAS
76786895	6923	Pagamento de Incentivo Cirurgias Ortopédicas	MAT E HOSPITAL SAO JUDAS TADEU	Prestador de Serviços de Saúde	ENCERRADAS
76725632	6924	Pagamento de Incentivo Cirurgias Ortopédicas	CRER CENTRO DE REABILITACAO DR HENRIQUE SANTILLO-AGIR ASSOC GOIANA DE INTEGRALIZACAO E REABILITACAO	Prestador de Serviços de Saúde	ENCERRADAS
76810290	6925	Pagamento de Incentivo Cirurgias Ortopédicas	SANTA CASA DE MISERICORDIA DE GOIANIA	Prestador de Serviços de Saúde	ENCERRADAS
76856613	6926	Pagamento Administrativo de Nutrição Enteral e SNE.	H E MATERNIDADE SAO MARCOS LTDA	Prestador de Serviços de Saúde	ENCERRADAS
76911266	6927	Pagamento Administrativo de Nutrição Enteral e SNE.	HOSPITAL GOIANIA LESTE	Prestador de Serviços de Saúde	ENCERRADAS
76882177	6928	Pagamento Administrativo de AIHs	INSTITUTO GOIANO DE PEDIATRIA LTDA	Prestador de Serviços de Saúde	ENCERRADAS
76855453	6929	Pagamento Administrativo de Diárias de UTI	MAT E HOSPITAL SAO JUDAS TADEU	Prestador de Serviços de Saúde	ENCERRADAS
76810974	6930	Pagamento Complementar de Epilepsia	INSTITUTO DE NEUROLOGIA DE GOIANIA LTDA	Prestador de Serviços de Saúde	ENCERRADAS
76855820	6931	Pagamento Administrativo de Nutrição Enteral e SNE	H E MATERNIDADE SAO MARCOS LTDA	Prestador de Serviços de Saúde	Programadas
76855742	6932	Pagamento Complementar de Nutrição Parenteral	H E MATERNIDADE SAO MARCOS LTDA	Prestador de Serviços de Saúde	ENCERRADAS

Número Protocolo	Nº Atividade	Finalidade da Atividade	Entidade	Demandante	Status
76856281	6933	Pagamento Administrativo de AIH	H E MATERNIDADE SAO MARCOS LTDA	Prestador de Serviços de Saúde	ENCERRADAS
76780528	6934	Pagamento de Incentivo de Diárias de UTI (neonatal, pediátrica, adulta)	HOSPITAL MONTE SINAI LTDA	Prestador de Serviços de Saúde	ENCERRADAS
76856711	6935	Pagamento de Incentivo de Diárias de UTI (neonatal, pediátrica, adulta)	H E MATERNIDADE SAO MARCOS LTDA	Prestador de Serviços de Saúde	ENCERRADAS
76855811	6936	Pagamento de Incentivo de Diárias de UTI (neonatal, pediátrica, adulta)	H E MATERNIDADE SAO MARCOS LTDA	Prestador de Serviços de Saúde	ENCERRADAS
76839093	6937	Pagamento de Incentivo de Diárias de UTI (neonatal, pediátrica, adulta)	HOSPITAL DA CRIANCA	Prestador de Serviços de Saúde	Programadas
77055762	6938	Pagamento de Incentivo de Diárias em Leitos de Retaguarda	HOSPITAL SANTA ROSA	Prestador de Serviços de Saúde	Programadas
76780501	6939	Pagamento de Incentivo de Diárias em Leitos de Retaguarda	HOSPITAL MONTE SINAI LTDA	Prestador de Serviços de Saúde	ENCERRADAS
76780510	6940	Pagamento de Incentivo de Diárias em Leitos de Retaguarda	HOSPITAL MONTE SINAI LTDA	Prestador de Serviços de Saúde	ENCERRADAS
76854645	6941	Pagamento de Incentivo Cirurgias Ortopédicas	HOSPITAL ORTOPEDICO DE GOIANIA GERALDO PEDRA	Prestador de Serviços de Saúde	Programadas
76787034	6942	Pagamento de Incentivo Cirurgias Ortopédicas	HOSPITAL CORACAO DE JESUS LTDA	Prestador de Serviços de Saúde	ENCERRADAS
77010483	6943	Pagamento de Incentivo de Diárias em Leitos Psiquiátricos	HOSPITAL ESPÍRITA EURIPEDES BARSANULFO	Prestador de Serviços de Saúde	ENCERRADAS
76839085	6944	Pagamento de Incentivo de Diárias de UTI (Rede Cegonha)	HOSPITAL DA CRIANCA	Prestador de Serviços de Saúde	ENCERRADAS
76946868	6946	Pagamento Administrativo de Procedimento Hospitalar/Ambulatorial	SANTA CASA DE MISERICORDIA DE GOIAN	Prestador de Serviços de Saúde	ENCERRADAS
77011986	6947	Pagamento Administrativo de Procedimento Hospitalar/Ambulatorial	SANTA CASA DE MISERICORDIA DE GOIAN	Prestador de Serviços de Saúde	ENCERRADAS
77012150	6948	Pagamento Administrativo de Procedimento Hospitalar/Ambulatorial	SANTA CASA DE MISERICORDIA DE GOIAN	Prestador de Serviços de Saúde	ENCERRADAS
77012176	6949	Pagamento Administrativo de Procedimento Hospitalar/Ambulatorial	SANTA CASA DE MISERICORDIA DE GOIAN	Prestador de Serviços de Saúde	ENCERRADAS
76946585	6950	Pagamento Administrativo de Procedimento Hospitalar/Ambulatorial	SANTA CASA DE MISERICORDIA DE GOIANIA	Prestador de Serviços de Saúde	ENCERRADAS
76946566	6952	Pagamento Administrativo de Procedimento Hospitalar	SANTA CASA DE MISERICORDIA DE GOIANIA	Prestador de Serviços de Saúde	ENCERRADAS

Número Protocolo	Nº Atividade	Finalidade da Atividade	Entidade	Demandante	Status
76946612	6953	Pagamento Administrativo de Procedimento Hospitalar	SANTA CASA DE MISERICORDIA DE GOIANIA	Prestador de Serviços de Saúde	ENCERRADAS
77012303	6954	Pagamento Administrativo de Procedimento Hospitalar	SANTA CASA DE MISERICORDIA DE GOIANIA	Prestador de Serviços de Saúde	ENCERRADAS
76970670	6955	Solicitação de Desbloqueio de Leitos	HOSPITAL SANTA LUCIA LTDA	Prestador de Serviços de Saúde	ENCERRADAS
76525901	6956	Alteração de Dados no CNES: Inclusão de Equipamento	HOSPITAL DAS CLÍNICAS - UFG	Prestador de Serviços de Saúde	ENCERRADAS
77220437	6957	Apuração de Denúncia	CROF CENTRO DE REFERÊNCIA EM ORTOPEDIA E FISIOTERAPIA - FUNDO MUNICIPAL DE SAUDE	Ministério Público Estadual	ENCERRADAS
76947082	6958	Auditoria em Serviços de Anestesia	COOPANEST-GO - Cooperativa dos Médicos Anestesiologistas de Goiás Ltda	Prestador de Serviços de Saúde	ENCERRADAS
77008152	6959	Verificar Fluxo de Autorização/Regulação de Internação de Pacientes	PRONTO SOCORRO PARA QUEIMADURAS LTDA	Controle e Avaliação	ENCERRADAS
77228314	6960	Auditoria em Prontuários	ASSOCIACAO DE COMBATE AO CANCER DE GOIAS	Controle e Avaliação	ENCERRADAS
77077154	6964	Pagamento de Incentivo de Diárias de UTI (neonatal, pediátrica, adulta)	HOSPITAL GOIANIA LESTE	Prestador de Serviços de Saúde	Programadas
76922373	6965	Pagamento de Incentivo de Diárias de UTI (neonatal, pediátrica, adulta)	CRER CENTRO DE REABILITACAO DR HENRIQUE SANTILLO-AGIR ASSOC GOIANA DE INTEGRALIZACAO E REABILITACAO	Prestador de Serviços de Saúde	ENCERRADAS
77055941	6966	Pagamento de Incentivo de Diárias de UTI (neonatal, pediátrica, adulta)	HOSPITAL SANTA ROSA	Prestador de Serviços de Saúde	ENCERRADAS
77109641	6970	Pagamento de Incentivo de Diárias de UTI (neonatal, pediátrica, adulta)	INSTITUTO GOIANO DE PEDIATRIA LTDA	Prestador de Serviços de Saúde	ENCERRADAS
76992631	6971	Pagamento de Incentivo de Diárias de UTI (neonatal, pediátrica, adulta)	INSTITUTO GOIANO DE PEDIATRIA LTDA	Prestador de Serviços de Saúde	ENCERRADAS
77109650	6972	Pagamento de Incentivo de Diárias de UTI (neonatal, pediátrica, adulta)	INSTITUTO GOIANO DE PEDIATRIA LTDA	Prestador de Serviços de Saúde	ENCERRADAS
76990573	6973	Pagamento de Incentivo de Diárias de UTI (neonatal, pediátrica, adulta)	CLÍNICA INFANTIL DE CAMPINAS LTDA	Prestador de Serviços de Saúde	ENCERRADAS
77116214	6974	Pagamento de Incentivo de Diárias de UTI (neonatal, pediátrica, adulta)	GASTRO SALUSTIANO HOSPITAL LTDA EPP	Prestador de Serviços de Saúde	ENCERRADAS

Número Protocolo	Nº Atividade	Finalidade da Atividade	Entidade	Demandante	Status
77116192	6975	Pagamento de Incentivo de Diárias em Leitos de Retaguarda	GASTRO SALUSTIANO HOSPITAL LTDA EPP	Prestador de Serviços de Saúde	Programadas
76883092	6976	Pagamento de Complementação para Nutrição Parenteral	TEODORO E VASCONCELOS LTDA	Prestador de Serviços de Saúde	ENCERRADAS
77192921	6977	Habilitação de Serviço de Atenção Especializada e Referência em Doenças Raras	HOSPITAL GERAL DR. ALBERTO RASSI	Prestador de Serviços de Saúde	Programadas
77049703	6978	Inclusão de Serviço	SANTA CASA DE MISERICORDIA DE GOIANIA	Prestador de Serviços de Saúde	ENCERRADAS
77256130	6979	Pagamento Administrativo de Nutrição Enteral e SNE.	H E MATERNIDADE SAO MARCOS LTDA	Prestador de Serviços de Saúde	Programadas
77255931	6980	Pagamento Administrativo de Nutrição Parenteral	H E MATERNIDADE SAO MARCOS LTDA	Prestador de Serviços de Saúde	ENCERRADAS
77339493	6981	Habilitação de Serviços de Média ou Alta Complexidade	SECRETARIA MUNICIPAL DE SAUDE DE GOIANIA	Secretaria Municipal de Saúde	ENCERRADAS
76133671	6982	Apuração de Denúncia (MP e Geral)	GASTRO SALUSTIANO HOSPITAL LTDA EPP	Ouvidoria da Secret. Municipal de Saúde	ENCERRADAS
77391886	6983	Apuração de Denúncia	MAT E HOSPITAL SAO JUDAS TADEU	Ouvidoria da Secret. Municipal de Saúde	ENCERRADAS
75178719	6984	Alteração de dados no CNES	HOSPITAL GERAL DE GOIANIA DR ALBERTO RASSI	Prestador de Serviços de Saúde	Programadas
77159371	6986	Pagamento de Incentivo de Diárias em Leitos Psiquiátricos	HOSPITAL ESPÍRITA EURIPEDES BARSANULFO	Prestador de Serviços de Saúde	ENCERRADAS
77160868	6990	Pagamento de Incentivo Cirurgias Ortopédicas	CRER CENTRO DE REABILITACAO DR HENRIQUE SANTILLO-AGIR ASSOC GOIANA DE INTEGRALIZACAO E REABILITACAO	Prestador de Serviços de Saúde	ENCERRADAS
77445722	6992	Solicitação de desbloqueio de AIHs	HOSPITAL MONTE SINAI LTDA	Prestador de Serviços de Saúde	ENCERRADAS
77117342	6993	Pagamento de Incentivo de Diárias de UTI (Rede Cegonha)	HOSPITAL DA CRIANCA	Prestador de Serviços de Saúde	ENCERRADAS
77200827	6994	Pagamento de Incentivo de Diárias de UTI (Rede Cegonha)	MAT E HOSPITAL SAO JUDAS TADEU	Prestador de Serviços de Saúde	ENCERRADAS
77119230	6995	Pagamento de Incentivo de Diárias de UTI (Rede Cegonha)	CLÍNICA INFANTIL DE CAMPINAS LTDA	Prestador de Serviços de Saúde	ENCERRADAS
77119248	6997	Pagamento de Incentivo de Diárias de UTI (Rede Cegonha)	CLÍNICA INFANTIL DE CAMPINAS LTDA	Prestador de Serviços de Saúde	ENCERRADAS
77451391	6998	Pagamento Administrativo de APAC's	ASSOCIACAO DE COMBATE AO CANCER DE GOIAS	Prestador de Serviços de Saúde	ENCERRADAS
76991987	6999	Pagamento Administrativo de APAC's	ASSOCIACAO DE COMBATE AO CANCER DE GOIAS	Prestador de Serviços de Saúde	ENCERRADAS

Número Protocolo	Nº Atividade	Finalidade da Atividade	Entidade	Demandante	Status
76992053	7000	Pagamento Administrativo de APAC's	ASSOCIACAO DE COMBATE AO CANCER DE GOIAS	Prestador de Serviços de Saúde	ENCERRADAS
77451480	7001	Pagamento Administrativo de APAC's	ASSOCIACAO DE COMBATE AO CANCER DE GOIAS	Prestador de Serviços de Saúde	Programadas
77451579	7002	Pagamento Administrativo de procedimentos	ASSOCIACAO DE COMBATE AO CANCER DE GOIAS	Prestador de Serviços de Saúde	Programadas
76991782	7003	Pagamento Administrativo de procedimentos	ASSOCIACAO DE COMBATE AO CANCER DE GOIAS	Prestador de Serviços de Saúde	ENCERRADAS
76991880	7004	Pagamento Administrativo de Diárias de UTI	ASSOCIACAO DE COMBATE AO CANCER DE GOIAS	Prestador de Serviços de Saúde	ENCERRADAS
77296689	7005	Pagamento de Incentivo Financeiro para Unidades de Terapia Intensiva	CRER CENTRO DE REABILITACAO DR HENRIQUE SANTILLO-AGIR ASSOC GOIANA DE INTEGRALIZACAO E REABILITACAO	Prestador de Serviços de Saúde	ENCERRADAS
77241094	7006	Solicitação de Análise de AIH	CRER CENTRO DE REABILITACAO DR HENRIQUE SANTILLO-AGIR ASSOC GOIANA DE INTEGRALIZACAO E REABILITACAO	Prestador de Serviços de Saúde	ENCERRADAS
77451277	7007	Pagamento de Exame de Alto Custo Realizado pela Unidade	INSTITUTO GOIANO DE RADIOLOGIA - INSTITUTO GOIANO DE RADIOLOGIA LTDA	Prestador de Serviços de Saúde	ENCERRADAS
77160604	7008	Pagamento Complementar de Epilepsia	INSTITUTO DE NEUROLOGIA DE GOIANIA LTDA	Prestador de Serviços de Saúde	ENCERRADAS
77392645	7009	Solicita credenciamento e habilitação de serviço de atenção especializada e de referência em doenças	HOSPITAL DAS CLÍNICAS	Prestador de Serviços de Saúde	Programadas
77394699	7010	Solicita Habilitação de serviço de unidade de terapia intermediária neonatal	HOSPITAL DAS CLÍNICAS	Prestador de Serviços de Saúde	ENCERRADAS
77119329	7011	Solicitação de pagamento complementar das AIH's	CLÍNICA INFANTIL DE CAMPINAS LTDA	Prestador de Serviços de Saúde	ENCERRADAS
77119361	7012	Solicita Pagamento Administrativo de Surfactante	CLÍNICA INFANTIL DE CAMPINAS LTDA	Prestador de Serviços de Saúde	ENCERRADAS
76990921	7013	Pagamento Administrativo de Nutrição Parenteral	CLÍNICA INFANTIL DE CAMPINAS LTDA	Prestador de Serviços de Saúde	ENCERRADAS
77012141	7014	Pagamento Administrativo para Cateter Balão para Angioplastia	SANTA CASA DE MISERICORDIA DE GOIANIA	Prestador de Serviços de Saúde	ENCERRADAS
77011978	7015	Pagamento Administrativo de Cateter Balão para Angioplastia	SANTA CASA DE MISERICORDIA DE GOIANIA	Prestador de Serviços de Saúde	ENCERRADAS
77445471	7016	Pagamento de Incentivo de Diárias de UTI (neonatal, pediátrica, adulta)	HOSPITAL MONTE SINAI LTDA	Prestador de Serviços de Saúde	ENCERRADAS

Número Protocolo	Nº Atividade	Finalidade da Atividade	Entidade	Demandante	Status
77445501	7017	Pagamento de Incentivo de Diárias em Leitos de Retaguarda	HOSPITAL MONTE SINAI LTDA	Prestador de Serviços de Saúde	ENCERRADAS
77432094	7018	Pagamento Administrativo de AIHs	HOSPITAL ORTOPEDICO DE GOIANIA GERALDO PEDRA	Prestador de Serviços de Saúde	ENCERRADAS
77431951	7019	Pagamento Administrativo de AIHs	HOSPITAL ORTOPEDICO DE GOIANIA GERALDO PEDRA	Prestador de Serviços de Saúde	ENCERRADAS
77432167	7020	Pagamento Administrativo de AIHs	HOSPITAL ORTOPEDICO DE GOIANIA GERALDO PEDRA	Prestador de Serviços de Saúde	ENCERRADAS
77317473/	7021	Auditoria em Serviços de Anestesia	COOPANEST-GO - Cooperativa dos Médicos Anestesiologistas de Goiás Ltda	Prestador de Serviços de Saúde	ENCERRADAS
76246319	7022	Pagamento Administrativo de Serviço de Anestesia	COOPANEST-GO - Cooperativa dos Médicos Anestesiologistas de Goiás Ltda	Prestador de Serviços de Saúde	ENCERRADAS
77421602	7023	Solicitação de Alteração na Ficha de Programação Orçamentária	HOSPITAL GERAL DE GOIANIA DR ALBERTO RASSI	Prestador de Serviços de Saúde	Programadas
77572821	7024	Solicita Auditoria para Investigar as inconformidades elencadas no relatório de auditoria nº 894.	HOSPITAL GERAL DE GOIANIA DR ALBERTO RASSI	Prestador de Serviços de Saúde	Programadas
77419713	7025	Solicita auditoria, análise e parecer quanto a solicitação de pagamento administrativo de Glaucoma	FUNDACAO BANCO DE OLHOS DE GOIAS	Prestador de Serviços de Saúde	ENCERRADAS
77197940	7026	Auditoria Operativa em prontuários com pendência	HOSPITAL GOIANIA LESTE	Prestador de Serviços de Saúde	ENCERRADAS
2760026	7027	Usuária relata cobrança extra por parte do profissional médico.	HOSPITAL SANTA LUCIA LTDA	MS/Ouvidoria Geral do SUS	Programadas
2758220	7028	Cobrança médica de usuário do SUS regulado.	HOSPITAL SANTA LUCIA LTDA	MS/Ouvidoria Geral do SUS	Programadas
2742694	7029	Usuária relata uso de contraste no exame sendo que no pedido não indicava e a mesma é alérgica grav	LUMINA DIAGNOSTICO POR IMAGEM	MS/Ouvidoria Geral do SUS	ENCERRADAS
2706489	7030	Usuária relata cobrança de valor por parte do profissional médico da UTI	HOSP S FRANCISCO DE ASSIS LTDA	MS/Ouvidoria Geral do SUS	ENCERRADAS
2696909	7031	Usuária relata cobrança de valor por parte do profissional médico da UTI	MAT E HOSPITAL SAO JUDAS TADEU	MS/Ouvidoria Geral do SUS	ENCERRADAS
2649847/77795871	7032	Usuária questiona a deficiência na observação e acompanhamento dos pacientes por conta da médica	HOSPITAL UROLOGICO DE GOIANIA LTDA	MS/Ouvidoria Geral do SUS	ENCERRADAS
2552297	7033	Usuária relata que o cirurgião não aceitou os exames e que indicou	HOSPITAL SANTA ROSA	MS/Ouvidoria Geral do SUS	ENCERRADAS

Número Protocolo	Nº Atividade	Finalidade da Atividade	Entidade	Demandante	Status
		que a mesma repetir particular.			
2297590	7034	Usuária relata dificuldade para internação de seu avô e descaso da equipe médica durante esse período	GASTRO SALUSTIANO HOSPITAL LTDA EPP	MS/Ouvidoria Geral do SUS	Programadas
2030386	7036	Apuração de Denúncia	HOSPITAL MONTE SINAI LTDA	MS/Ouvidoria Geral do SUS	ENCERRADAS
77043411	7039	Alteração de Ficha de Programação Orçamentária e FPO	Instituto de Olhos de Goiania Ltda.	Prestador de Serviços de Saúde	ENCERRADAS
75544359	7040	Alteração de Ficha de Programação Orçamentária e FPO	RENALCLINICA CLÍNICA DE NEFROLOGIA LIMITADA	Prestador de Serviços de Saúde	ENCERRADAS
77342338	7044	Auditoria em prontuários	HOSPITAL GERAL DE GOIANIA DR ALBERTO RASSI	Prestador de Serviços de Saúde	Programadas
77320580	7045	Pagamento Administrativo de AIH	SANTA CASA DE MISERICORDIA DE GOIAN	Prestador de Serviços de Saúde	ENCERRADAS
77452699	7046	Pagamento Administrativo de Diárias de UTI Neonatal	MAT E HOSPITAL SAO JUDAS TADEU	Prestador de Serviços de Saúde	ENCERRADAS
77339809	7047	Pagamento Administrativo de AIH Bloqueadas	ASSOCIACAO DE COMBATE AO CANCER DE GOIAS	Prestador de Serviços de Saúde	Programadas
77302344	7048	Pagamento Complementar de Nutrição Parenteral	HOSPITAL E MATERNIDADE SANTA BARBARA	Prestador de Serviços de Saúde	ENCERRADAS
77325441	7049	Alteração de Estrutura Física Ambulatorial.	AS PAIS AMIGOS DOS EXCEPCIONAIS DE GOIANIA	Prestador de Serviços de Saúde	ENCERRADAS
77588841	7050	Auditoria em Exames Realizados e Recepcionados.	INTERLAB LABORATORIO CLÍNICO LTDA	Prestador de Serviços de Saúde	Programadas
77324488	7052	Pagamento Administrativo de Solução Parenteral	H E MATERNIDADE SAO MARCOS LTDA	Prestador de Serviços de Saúde	ENCERRADAS
77795260	7053	Usuário do SUS relata que o Centro de Diagnósticos Avançado - CDA, recusou atendimento de exame de i	CDA CENTRO DE DIAGNOSTICO AVANÇADO	Ouvidoria da Prefeitura Municipal	ENCERRADAS
69094929	7055	Esclarecimentos sobre notícia de que o tto de pacientes com linf e leuc teria sido int por falt med.	SANTA CASA DE MISERICORDIA DE GOIAN	Ministério Público Federal	ENCERRADAS
77768301	7056	Apuração de Denúncia	HOSPITAL MONTE SINAI LTDA	Ouvidoria da Secret. Municipal de Saúde	ENCERRADAS
77795464	7057	Cobrança indevida de biópsia com autorização do SUS.	CEMA CENTRO DE MEDICINA AVANÇADA	Ouvidoria da Secret. Municipal de Saúde	Programadas
77823301	7058	Cidadã relata que secretária da médica Sara Bahia cobrou por	HOSPITAL MONTE SINAI LTDA	Ouvidoria da Secret. Municipal de Saúde	ENCERRADAS

Número Protocolo	Nº Atividade	Finalidade da Atividade	Entidade	Demandante	Status
		um relatório médico solicitado pelo pct			
77532285	7059	Hospital Santa Bárbara solicita auditoria para vincular o Lab. Hemolabor no CNES.	HOSPITAL E MATERNIDADE SANTA BARBARA	Prestador de Serviços de Saúde	ENCERRADAS
77536167	7060	Inclusão de procedimentos na ficha de programação orçamentária	CONDOMINIO SOLIDARIEDADE - SES GO	Prestador de Serviços de Saúde	ENCERRADAS
77547045	7061	Habilitação de Serviços de Média ou Alta Complexidade	FUNDACAO BANCO DE OLHOS DE GOIAS	Prestador de Serviços de Saúde	ENCERRADAS
77493646	7062	Alteração de Ficha de Programação Orçamentária ç FPO	CRER CENTRO DE REABILITACAO DR HENRIQUE SANTILLO-AGIR ASSOC GOIANA DE INTEGRALIZACAO E REABILITACAO	Prestador de Serviços de Saúde	Programadas
77363394	7063	Alteração de Ficha de Programação Orçamentária ç FPO	HOSPITAL SANTA LUCIA LTDA	Setores Internos da SMS	ENCERRADAS
77682937	7064	Verificar fluxos de autorização de procedimentos	GASTRO SALUSTIANO HOSPITAL LTDA EPP	Setores Internos da SMS	Programadas
77689780	7065	Verificar fluxos de autorização de procedimentos	SECRETARIA MUNICIPAL DE SAUDE DE GOIANIA	Setores Internos da SMS	ENCERRADAS
77620150	7066	Solicita alterações na Ficha de Programação Orçamentária do Prestador.	HOSPITAL DE URGENCIAS GOV OTAVIO LAGE DE SIQUEIRA HUGOL - SES GOIANIA	Prestador de Serviços de Saúde	Programadas
77653538	7067	Auditoria para investigar as reclamações realizadas por pacientes que não tiveram acesso aos laudos	SANTA CASA DE MISERICORDIA DE GOIAN	Ouvidoria da Secret. Municipal de Saúde	Programadas
77526030	7069	Pagamento Administrativo de AIH BLOQUEADA	H E MATERNIDADE SAO MARCOS LTDA	Prestador de Serviços de Saúde	ENCERRADAS
77772006	7070	Pagamento Administrativo de procedimento.	SANTA CASA DE MISERICORDIA DE GOIAN	Prestador de Serviços de Saúde	ENCERRADAS
77772138	7071	Pagamento Administrativo de procedimento.	SANTA CASA DE MISERICORDIA DE GOIAN	Prestador de Serviços de Saúde	ENCERRADAS
77772472	7072	Pagamento Administrativo de procedimento.	SANTA CASA DE MISERICORDIA DE GOIAN	Prestador de Serviços de Saúde	ENCERRADAS
77772341	7073	Pagamento Administrativo de procedimento.	SANTA CASA DE MISERICORDIA DE GOIAN	Prestador de Serviços de Saúde	ENCERRADAS
77615911	7074	Pagamento Administrativo de Solução Enteral	HOSPITAL GOIANIA LESTE	Prestador de Serviços de Saúde	Programadas
77250425	7075	Alteração de endereço	ECO HOME CARE MEDICINA LTDA	Prestador de Serviços de Saúde	ENCERRADAS
76315531	7076	Descumprimento do Contrato	IGS INSTITUTO GOIANO DE SAUDE - IGS INSTITUTO MÉDICO E ODONTOLOGICO LTDA	Secretaria Municipal de Saúde	ENCERRADAS

Número Protocolo	Nº Atividade	Finalidade da Atividade	Entidade	Demandante	Status
77834958	7077	Alteração do Quantitativo de Leitos no CNES	HOSPITAL DAS CLÍNICAS	Prestador de Serviços de Saúde	ENCERRADAS
77785221	7079	Solicita pagamento de fórmulas nutricionais enterais	H E MATERNIDADE SAO MARCOS LTDA	Prestador de Serviços de Saúde	ENCERRADAS
77784853	7080	Solicita pagamento de fórmulas nutricionais enterais	H E MATERNIDADE SAO MARCOS LTDA	Prestador de Serviços de Saúde	ENCERRADAS
77784870	7081	Solicita pagamento de fórmulas nutricionais enterais	H E MATERNIDADE SAO MARCOS LTDA	Prestador de Serviços de Saúde	ENCERRADAS
77784586	7082	Solicita pagamento de fórmulas nutricionais parenterais para UTI Neonatal.	H E MATERNIDADE SAO MARCOS LTDA	Controle e Avaliação	ENCERRADAS
77786180	7083	Solicita pagamento administrativo das AIH's bloqueadas.	H E MATERNIDADE SAO MARCOS LTDA	Prestador de Serviços de Saúde	ENCERRADAS
77807004	7084	Solicita alteração no cnes do número de equipamentos para hemodiálise.	RENALCLINICA CLÍNICA DE NEFROLOGIA LIMITADA	Prestador de Serviços de Saúde	ENCERRADAS
77698141	7085	Pagamento Complementar de Epilepsia	INSTITUTO DE NEUROLOGIA DE GOIANIA LTDA	Prestador de Serviços de Saúde	ENCERRADAS
77649590	7086	Alteração do Quantitativo de Leitos no CNES	HOSPITAL SANTA CATARINA LTDA	Prestador de Serviços de Saúde	ENCERRADAS
77867929	7087	Apuração de Denúncia (MP e Geral)	SANTA CASA DE MISERICORDIA DE GOIANIA	Ouvidoria da Prefeitura Municipal	ENCERRADAS
77653660	7088	Pagamento Administrativo de Procedimento Hospitalar	SANTA CASA DE MISERICORDIA DE GOIANIA	Prestador de Serviços de Saúde	ENCERRADAS
77653619	7089	Pagamento Administrativo de AIHs	SANTA CASA DE MISERICORDIA DE GOIANIA	Prestador de Serviços de Saúde	ENCERRADAS
77653741	7090	Pagamento Administrativo de AIHs	SANTA CASA DE MISERICORDIA GOIANIA	Prestador de Serviços de Saúde	ENCERRADAS
77697306	7091	Solicita pagamento de 150 diárias de incentivo financeiro de apoio a rede cegonha.	HOSPITAL E MATERNIDADE SANTA BARBARA	Prestador de Serviços de Saúde	ENCERRADAS
77874577	7092	Pagamento Administrativo de AIH	INSTITUTO GOIANO DE PEDIATRIA LTDA	Prestador de Serviços de Saúde	ENCERRADAS
77922911	7093	Alteração de Dados no Sistema de Cadastro Nacional de Estabelecimentos de Saúde - CNES	CORAE - CENTRO DE ORIENTACAO REABILITACAO E ASS AO ENCEFALOPATA	Prestador de Serviços de Saúde	ENCERRADAS
77899821	7095	Alteração de Dados no Sistema de Cadastro Nacional de Estabelecimentos de Saúde - CNES	PRONTO SOCORRO PSQUIATRICO PROFESSOR WASSILY CHUC- FUNDO MUNICIPAL DE SAUDE	Setores Internos da SMS	Programadas
74677428	7096	Alteração de Ficha de Programação Orçamentária e FPO	CRER CENTRO DE REABILITACAO DR HENRIQUE SANTILLO- AGIR ASSOC GOIANA DE INTEGRALIZACAO E REABILITACAO	Prestador de Serviços de Saúde	ENCERRADAS

Número Protocolo	Nº Atividade	Finalidade da Atividade	Entidade	Demandante	Status
77856561	7097	Solicita quitação de fatura em atraso	COOPANEST-GO - Cooperativa dos Médicos Anestesiologistas de Goiás Ltda	Prestador de Serviços de Saúde	ENCERRADAS
77771891	7098	: Habilitação de Serviços de Alta Complexidade	HOSPITAL UROLOGICO DE GOIANIA LTDA	Prestador de Serviços de Saúde	ENCERRADAS
78028521	7099	Verificar fluxos de autorização de procedimentos.	HOSPITAL DAS CLÍNICAS	Setores Internos da SMS	Programadas
78028467	7100	Verificar fluxos de autorização de procedimentos.	HOSPITAL GERAL DE GOIANIA DR ALBERTO RASSI	Setores Internos da SMS	Programadas
77750886	7101	Solicitação de Auditoria em AIH's	INSTITUTO GOIANO DE PEDIATRIA LTDA	Prestador de Serviços de Saúde	Programadas
77618651	7102	Solicita avaliação e liberação nas AIH's bloqueadas de alta complexidade	SANTA CASA DE MISERICORDIA DE GOIAN	Prestador de Serviços de Saúde	Programadas
77723099	7103	Solicita desbloqueio de AIH's.	HOSP S FRANCISCO DE ASSIS LTDA	Prestador de Serviços de Saúde	Programadas
77750720	7104	Solicitação de Auditoria em AIH's	SANTA CASA DE MISERICORDIA DE GOIAN	Prestador de Serviços de Saúde	Programadas
77994262	7105	Solicita auditoria para investigar as não conformidades listadas no Relatório de Auditoria nº865/18	HOSPITAL SANTA ROSA	Prestador de Serviços de Saúde	ENCERRADAS
73598397	7106	Alteração de Ficha de Programação Orçamentária e FPO	SANTA CASA DE MISERICORDIA DE GOIANIA	Prestador de Serviços de Saúde	ENCERRADAS
77956476	7107	Solicita pagamento administrativo de AIH's.	SANTA CASA DE MISERICORDIA DE GOIAN	Prestador de Serviços de Saúde	Programadas
78297212	7108	Averiguação de não conformidades	SECRETARIA MUNICIPAL DE SAUDE DE GOIANIA	Secretaria Estadual de Saúde	Programadas
Memo0917/Siged015880	7109	Apuração de Denúncia (MP e Geral)	TEODORO VASCONCELOS LTDA E	Secretaria Municipal de Saúde	ENCERRADAS
78130296	7110	Solicita alteração do quantitativo de procedimentos registrados na ficha de programação orçamentária	HOSPITAL SANTA LUCIA LTDA	Prestador de Serviços de Saúde	Programadas
77685682	7111	Pagamento de Incentivo de Diárias de UTI (Neonatal)	MAT E HOSPITAL SAO JUDAS TADEU	Prestador de Serviços de Saúde	ENCERRADAS
78223430	7112	Solicita inclusão de procedimento	ASSOCIACAO DE COMBATE AO CANCER DE GOIAS	Prestador de Serviços de Saúde	Programadas
78166029	7113	Pagamento Administrativo de Procedimento Hospitalar/Ambulatorial	SANTA CASA DE MISERICORDIA DE GOIANIA	Prestador de Serviços de Saúde	ENCERRADAS
78166223	7114	Pagamento Administrativo de Procedimento Hospitalar/Ambulatorial	SANTA CASA DE MISERICORDIA DE GOIANIA	Prestador de Serviços de Saúde	ENCERRADAS
78166401	7115	Pagamento Administrativo de	SANTA CASA DE MISERICORDIA DE GOIANIA	Prestador de Serviços de Saúde	ENCERRADAS

Número Protocolo	Nº Atividade	Finalidade da Atividade	Entidade	Demandante	Status
		Procedimento Hospitalar/Ambulatorial			
77750789	7116	Pagamento Administrativo de AIHs	CRER CENTRO DE REABILITACAO DR HENRIQUE SANTILLO-AGIR ASSOC GOIANA DE INTEGRALIZACAO E REABILITACAO	Prestador de Serviços de Saúde	ENCERRADAS
72281618	7117	Apuração de Denúncia (Ouvidoria)	LABORATORIO SALUTI LTDA	Ouvidoria da Prefeitura Municipal	Programadas
78281391	7119	Apuração de Denúncia (Ouvidoria)	MED LABOR DIAGNOSTICO	Ouvidoria da Prefeitura Municipal	ENCERRADAS
77681531	7120	Pagamento de Incentivo de Diárias de UTI (Rede Cegonha)	CLÍNICA INFANTIL DE CAMPINAS LTDA	Prestador de Serviços de Saúde	ENCERRADAS
77519246	7121	Solicita desbloqueio de AIH's	HOSP S FRANCISCO DE ASSIS LTDA	Prestador de Serviços de Saúde	ENCERRADAS
57876140	7122	Credenciamento de serviço de saúde	CLÍNICA DA IMAGEM - CLÍNICA DE IMAGEM DE GOIANIA LTDA	Prestador de Serviços de Saúde	ENCERRADAS
78190370	7124	Incentivo para o componente UTI Neonatal da Rede Cegonha	HOSPITAL E MATERNIDADE SANTA BARBARA	Prestador de Serviços de Saúde	ENCERRADAS
78177781	7126	Pagamento Administrativo de AIHs	HOSPITAL MONTE SINAI LTDA	Prestador de Serviços de Saúde	ENCERRADAS
77993738	7127	Solicitação de desbloqueio de AIHs	SANTA CASA DE MISERICORDIA DE GOIANIA	Prestador de Serviços de Saúde	ENCERRADAS
77993746	7128	Solicitação de desbloqueio de AIHs	SANTA CASA DE MISERICORDIA DE GOIANIA	Prestador de Serviços de Saúde	Programadas
78177594	7129	Solicita auditoria e vistoria quanto ao serviço e cobrança do procedimento de tomografia.	HOSPITAL DE URGENCIAS GOV OTAVIO LAGE DE SIQUEIRA HUGOL - SES GOIANIA	Prestador de Serviços de Saúde	Programadas
78263164	7130	Solicita pagamento administrativo de UTI Neonatal.	MAT E HOSPITAL SAO JUDAS TADEU	Prestador de Serviços de Saúde	ENCERRADAS
78299339	7131	Encaminha relatório de auditoria 884-19.	HOSP S FRANCISCO DE ASSIS LTDA	Prestador de Serviços de Saúde	Programadas
78309784	7132	Solicita o credenciamento para prestação de serviço ambulatorial de apoio diagnóstico de nefrologia.	CENTRO MÉDICO DE DOENCAS RENAI SC LTDA	Prestador de Serviços de Saúde	ENCERRADAS
78418435	7133	Solicita pagamento administrativo de AIH's bloqueadas.	ASSOCIACAO DE COMBATE AO CANCER DE GOIAS	Prestador de Serviços de Saúde	ENCERRADAS
77757392	7134	Solicita inclusão de 100 procedimentos de Ultrassonografia Doppler Colorido de Vasos.	CLÍNICA MEDLABOR	Prestador de Serviços de Saúde	Programadas
78418257	7135	Solicita pagamento administrativo de APAC's.	ASSOCIACAO DE COMBATE AO CANCER DE GOIAS	Prestador de Serviços de Saúde	Programadas

Número Protocolo	Nº Atividade	Finalidade da Atividade	Entidade	Demandante	Status
78418168	7136	Solicita pagamento administrativo de APAC's.	ASSOCIACAO DE COMBATE AO CANCER DE GOIAS	Prestador de Serviços de Saúde	ENCERRADAS
78192747	7137	Cidadão denuncia a prática de cobrança por parte do médico correspondente a consulta regulada p SUS.	HOSP S FRANCISCO DE ASSIS LTDA	Ouvidoria da Secret. Municipal de Saúde	ENCERRADAS
77980598	7138	Solicita auditoria no Hosp. Geral de Goiânia referente ao procedimento de Revascularização de MMSS.	HOSPITAL GERAL DE GOIANIA DR ALBERTO RASSI	Secretaria Municipal de Saúde	Programadas
78478691	7139	Apuração de Denúncia (MP e Geral)	MED LABOR DIAGNOSTICO	Ouvidoria da Prefeitura Municipal	ENCERRADAS
78563681	7140	Credenciamento para Prestação de Serviços ao SUS	LABORATORIO ENSAIO CENTRO DE ANÁLISES CLÍNICAS LTDA	Prestador de Serviços de Saúde	ENCERRADAS
78552395	7141	Apuração de Denúncia (MP e Geral)	HOSPITAL SANTA LUCIA LTDA	Ouvidoria da Prefeitura Municipal	ENCERRADAS
77993550	7142	Solicitação de desbloqueio de AIHs	SANTA CASA DE MISERICORDIA DE GOIANIA	Prestador de Serviços de Saúde	ENCERRADAS
76902178	7143	Solicita extensão de credenciamento.	PRIORI DIAGNOSTICOS - UNIDADE DE DIAGNOSTICOS MEDICOS LTDA	Prestador de Serviços de Saúde	ENCERRADAS
78334321	7144	Solicita pagamento de fatura	COOPANEST-GO - Cooperativa dos Médicos Anestesiologistas de Goiás Ltda	Prestador de Serviços de Saúde	ENCERRADAS
78433001	7145	Alteração de Dados no Sistema de Cadastro Nacional de Estabelecimentos de Saúde - CNES	ASSOCIACAO DE COMBATE AO CANCER DE GOIAS	Prestador de Serviços de Saúde	ENCERRADAS
78406224	7146	Pagamento Administrativo de Procedimento Hospitalar/Ambulatorial	ASSOCIACAO DE COMBATE AO CANCER DE GOIAS	Prestador de Serviços de Saúde	ENCERRADAS
78357720	7147	Habilitação de Serviços de Média ou Alta Complexidade	SANTA CASA DE MISERICORDIA DE GOIANIA	Prestador de Serviços de Saúde	ENCERRADAS
78336480	7148	Solicita pagamento de incentivo financeiro.	HOSPITAL SANTA LUCIA LTDA	Prestador de Serviços de Saúde	ENCERRADAS
77913785	7149	Alteração de Ficha de Programação Orçamentária e FPO	ASSOCIACAO DE COMBATE AO CANCER DE GOIAS	Prestador de Serviços de Saúde	ENCERRADAS
78559012	7150	Apuração de Denúncia (MP e Geral)	CLÍNICA SAO LUIS	Ouvidoria da Prefeitura Municipal	ENCERRADAS
78559268	7151	Apuração de Denúncia (MP e Geral)	CLÍNICA SAO LUIS	Ouvidoria da Prefeitura Municipal	ENCERRADAS
78559861	7152	Apuração de Denúncia (MP e Geral)	LABORATORIO SAO MARCOS	Ouvidoria da Prefeitura Municipal	ENCERRADAS
77317848	7153	Solicita auditoria e pagamento de fatura glosada.	COOPANEST-GO - Cooperativa dos Médicos Anestesiologistas de Goiás Ltda	Prestador de Serviços de Saúde	ENCERRADAS

Número Protocolo	Nº Atividade	Finalidade da Atividade	Entidade	Demandante	Status
76550158	7154	Solicita auditoria e pagamento de fatura.	COOPANEST-GO - Cooperativa dos Médicos Anestesiologistas de Goiás Ltda	Prestador de Serviços de Saúde	ENCERRADAS
78411091	7155	Solicita auditoria na Santa Casa de Misericórdia de Goiânia diante de demandas recepcionadas no e-mail	SANTA CASA DE MISERICORDIA DE GOIANIA	Setores Internos da SMS	Programadas
78645717	7156	Solicita auditoria e desbloqueio das AIH's.	HOSPITAL MONTE SINAI LTDA	Prestador de Serviços de Saúde	ENCERRADAS
78693321	7157	Solicita pagamento administrativo de procedimento angioplastia com implante de stent.	SANTA CASA DE MISERICORDIA DE GOIANIA	Prestador de Serviços de Saúde	ENCERRADAS
78693142	7158	Solicita pagamento administrativo de procedimento angioplastia com implante de stent.	SANTA CASA DE MISERICORDIA DE GOIANIA	Prestador de Serviços de Saúde	Programadas
78374985	7159	Solicita exclusão de alguns equipamentos que constam no CNES da unidade.	CLÍNICA RADIOLOGICA DE GOIANIA - CENTRO RADIOLOGICO DE GOIANIA SC	Prestador de Serviços de Saúde	ENCERRADAS
78406496	7160	Solicita pagamento administrativo de APAC's.	ASSOCIACAO DE COMBATE AO CANCER DE GOIAS	Prestador de Serviços de Saúde	Programadas
78792795	7161	Pagamento Administrativo de AIHs	HOSPITAL DE URGENCIAS DE GOIANIA HUGO	Prestador de Serviços de Saúde	ENCERRADAS
77988114	7163	Solicita auditoria e desbloqueio das AIH's	HOSPITAL MONTE SINAI LTDA	Prestador de Serviços de Saúde	ENCERRADAS
77971696	7164	Solicita a inclusão dos aparelhos supracitados no CNES da unidade.	CRER CENTRO DE REABILITACAO DR HENRIQUE SANTILLO-AGIR ASSOC GOIANA DE INTEGRALIZACAO E REABILITACAO	Prestador de Serviços de Saúde	ENCERRADAS
77971297	7165	Solicita pagamento administrativo de diárias de UTI	CRER CENTRO DE REABILITACAO DR HENRIQUE SANTILLO-AGIR ASSOC GOIANA DE INTEGRALIZACAO E REABILITACAO	Prestador de Serviços de Saúde	ENCERRADAS
78650249	7166	Solicita o pagamento de 08 fórmulas parenterais.	H E MATERNIDADE SAO MARCOS LTDA	Prestador de Serviços de Saúde	ENCERRADAS
78282258	7167	Solicita o pagamento de 05 fórmulas parenterais.	H E MATERNIDADE SAO MARCOS LTDA	Prestador de Serviços de Saúde	ENCERRADAS
78650176	7168	Solicita o pagamento de 158 fórmulas nutricionais enteral.	H E MATERNIDADE SAO MARCOS LTDA	Prestador de Serviços de Saúde	ENCERRADAS
78650346	7169	Solicita o pagamento de 241 fórmulas nutricionais enteral.	H E MATERNIDADE SAO MARCOS LTDA	Prestador de Serviços de Saúde	ENCERRADAS
78282151	7170	Solicita o pagamento de 202 fórmulas nutricionais enteral.	H E MATERNIDADE SAO MARCOS LTDA	Prestador de Serviços de Saúde	ENCERRADAS
78262257	7171	Solicita o pagamento de 251 fórmulas nutricionais enteral.	H E MATERNIDADE SAO MARCOS LTDA	Prestador de Serviços de Saúde	ENCERRADAS

Número Protocolo	Nº Atividade	Finalidade da Atividade	Entidade	Demandante	Status
77909559	7172	Pagamento Administrativo de Procedimento Hospitalar/Ambulatorial	ASSOCIACAO DE COMBATE AO CANCER DE GOIAS	Prestador de Serviços de Saúde	Programadas
77909486	7173	Solicita pagamento administrativo de diárias de UTI	ASSOCIACAO DE COMBATE AO CANCER DE GOIAS	Prestador de Serviços de Saúde	ENCERRADAS
78172568	7174	Alteração de Dados no Sistema de Cadastro Nacional de Estabelecimentos de Saúde - CNES	H E MATERNIDADE SAO MARCOS LTDA	Prestador de Serviços de Saúde	ENCERRADAS
78235667	7175	Pagamento Administrativo de AIHs	HOSPITAL DA CRIANCA	Prestador de Serviços de Saúde	Programadas
78670185	7176	Alteração de Dados no Sistema de Cadastro Nacional de Estabelecimentos de Saúde - CNES	HOSPITAL SANTA LUCIA LTDA	Prestador de Serviços de Saúde	ENCERRADAS
78208317	7177	Pagamento administrativo de AIHs.	SANTA CASA DE MISERICORDIA DE GOIAN	Prestador de Serviços de Saúde	ENCERRADAS
78508035	7178	Alteração de Dados no Sistema de Cadastro Nacional de Estabelecimentos de Saúde - CNES	HOSPITAL SANTA LUCIA LTDA	Prestador de Serviços de Saúde	Programadas
78788381	7179	Solicita pagamento administrativo de AIH.	SANTA CASA DE MISERICORDIA DE GOIAN	Prestador de Serviços de Saúde	ENCERRADAS
78208058	7180	Solicita pagamento administrativo de AIH's.	SANTA CASA DE MISERICORDIA DE GOIAN	Prestador de Serviços de Saúde	ENCERRADAS
78748061	7181	Pagamento Administrativo de AIHs	SANTA CASA DE MISERICORDIA DE GOIAN	Prestador de Serviços de Saúde	ENCERRADAS
78748087	7182	Pagamento Administrativo de Procedimento Hospitalar/Ambulatorial	SANTA CASA DE MISERICORDIA DE GOIAN	Prestador de Serviços de Saúde	ENCERRADAS
78689781	7184	Alteração de Dados no Sistema de Cadastro Nacional de Estabelecimentos de Saúde - CNES	ASSOCIACAO DE COMBATE AO CANCER DE GOIAS	Prestador de Serviços de Saúde	ENCERRADAS
78632836	7185	Pagamento administrativo de diárias de UTI	MAT E HOSPITAL SAO JUDAS TADEU	Prestador de Serviços de Saúde	ENCERRADAS
78784067	7186	Alteração de Dados no Sistema de Cadastro Nacional de Estabelecimentos de Saúde - CNES	BUCCAL ODONTOLOGIA LTDA	Prestador de Serviços de Saúde	Programadas
78826631	7188	Pagamento Administrativo de Nutrição Enteral e SNE.	HOSPITAL GOIANIA LESTE	Prestador de Serviços de Saúde	ENCERRADAS
78795158	7189	Credenciamento para Prestação de Serviços ao SUS	ASCEP - ASSOCIACAO DE SERVICO A CRIANCA ESPECIAL DE GOIANIA ASCEP	Prestador de Serviços de Saúde	ENCERRADAS
77856471	7190	Auditoria em Serviços de Anestesia	COOPANEST-GO - Cooperativa dos Médicos Anestesiologistas de Goiás Ltda	Prestador de Serviços de Saúde	ENCERRADAS

Número Protocolo	Nº Atividade	Finalidade da Atividade	Entidade	Demandante	Status
78409703	7191	Credenciamento para Prestação de Serviços ao SUS	HEMO CARE CLÍNICA DE HEMODIALISE LTDA	Prestador de Serviços de Saúde	Programadas
78823313	7192	Credenciamento para Prestação de Serviços ao SUS	CLÍNICA DA IMAGEM - CLÍNICA DE IMAGEM DE GOIANIA LTDA	Prestador de Serviços de Saúde	Programadas
75189109	7193	Habilitação de Serviços de Média ou Alta Complexidade	SANTA CASA DE MISERICORDIA DE GOIAN	Prestador de Serviços de Saúde	Programadas
75189206	7194	Habilitação de Serviços de Média ou Alta Complexidade	SANTA CASA DE MISERICORDIA DE GOIAN	Prestador de Serviços de Saúde	Programadas
58212202	7195	Habilitação de Serviços de Média ou Alta Complexidade	CENTRO DE MEDICINA PREVENTIVA LTDA.	Prestador de Serviços de Saúde	ENCERRADAS
78970383	7197	Habilitação de Serviços de Média ou Alta Complexidade	PRIORI DIAGNOSTICOS - UNIDADE DE DIAGNOSTICOS MEDICOS LTDA	Prestador de Serviços de Saúde	Programadas
78973439	7198	Habilitação de Serviços de Média ou Alta Complexidade	CLÍNICA MÉDICA DE EXAMES VIDA E SAUDE LIMITADA	Prestador de Serviços de Saúde	Programadas
78426021	7199	Credenciamento para Prestação de Serviços ao SUS	DRMED - DOUTOR MED LTDA	Prestador de Serviços de Saúde	ENCERRADAS
78773286	7200	Auditoria em Serviços de Anestesia	COOPANEST-GO - Cooperativa dos Médicos Anestesiologistas de Goiás Ltda	Prestador de Serviços de Saúde	Programadas
78505885	7201	Credenciamento para Prestação de Serviços ao SUS	HOSPITAL SAO LUCAS - ORGANIZACAO HOSPITALAR DE GOIAS	Prestador de Serviços de Saúde	Programadas
78586770	7202	Alteração de Ficha de Programação Orçamentária ; FPO	FUNDACAO BANCO DE OLHOS DE GOIAS	Prestador de Serviços de Saúde	ENCERRADAS
78334207	7203	Auditoria em Serviços de Anestesia	COOPANEST-GO - Cooperativa dos Médicos Anestesiologistas de Goiás Ltda	Prestador de Serviços de Saúde	ENCERRADAS
78898003	7204	Alteração do Quantitativo de Leitos no CNES	CRER CENTRO DE REABILITACAO DR HENRIQUE SANTILLO-AGIR ASSOC GOIANA DE INTEGRALIZACAO E REABILITACAO	Prestador de Serviços de Saúde	Programadas
79712189	7205	Apuração de Denúncia (MP e Geral)	LABORATORIO BIOCITO	Ouvidoria da Prefeitura Municipal	ENCERRADAS
78883014	7207	Alteração de Dados no Sistema de Cadastro Nacional de Estabelecimentos de Saúde - CNES	ASSOCIACAO PESTALOZZI DE GOIANIA	Prestador de Serviços de Saúde	Programadas
78849614	7208	Pagamento Administrativo de Procedimento Hospitalar/Ambulatorial	HOSPITAL DA CRIANCA	Prestador de Serviços de Saúde	ENCERRADAS
79072231	7209	Habilitação em Hospital Dia	HOSPITAL DE URGENCIAS DE GOIANIA HUGO	Prestador de Serviços de Saúde	ENCERRADAS
78936339	7210	Pagamento Administrativo de Nutrição Parenteral	CLÍNICA INFANTIL DE CAMPINAS LTDA	Prestador de Serviços de Saúde	ENCERRADAS
78668041	7211	Pagamento Complementar de Epilepsia	INSTITUTO DE NEUROLOGIA DE GOIANIA LTDA	Prestador de Serviços de Saúde	ENCERRADAS

Número Protocolo	Nº Atividade	Finalidade da Atividade	Entidade	Demandante	Status
78616156	7212	Solicita verificação de capacidade instalada para conceder Declaração de Gratuidade do Gestor Local.	ASCEP - ASSOCIACAO DE SERVICIO A CRIANCA ESPECIAL DE GOIANIA ASCEP	Prestador de Serviços de Saúde	Programadas
78934239	7213	Solicita pagamento administrativo de AIH bloqueada.	FUNDACAO BANCO DE OLHOS DE GOIAS	Prestador de Serviços de Saúde	Programadas
79062219	7215	Solicita pagamento de fatura de serviço de anestesia.	COOPANEST-GO - Cooperativa dos Médicos Anestesiologistas de Goiás Ltda	Prestador de Serviços de Saúde	Programadas
79236519	7216	Solicita auditoria para averiguar discrepâncias constatadas em relatório de fiscalização.	CSF RES ANA CLARA - SMS GOIÂNIA	Ministério Público Estadual	ENCERRADAS
79235814/75503229	7217	Alteração de Dados no Sistema de Cadastro Nacional de Estabelecimentos de Saúde - CNES	SANTA CASA DE MISERICORDIA DE GOIANIA	Prestador de Serviços de Saúde	ENCERRADAS
79296902; 79296945;	7218	Apuração de demanda reprimida para onco hematologia.	ASSOCIACAO DE COMBATE AO CANCER DE GOIAS	Ministério Público Estadual	ENCERRADAS
79029904	7221	Apuração de Denúncia	ASSOCIACAO DE COMBATE AO CANCER DE GOIAS	Ouvidoria da Secret. Municipal de Saúde	Programadas
79192147	7222	Solicita pagamento Administrativo de APAC's.	ASSOCIACAO DE COMBATE AO CANCER DE GOIAS	Prestador de Serviços de Saúde	Programadas
79394424	7223	Solicita pagamento Administrativo de AIH's.	TEODORO VASCONCELOS LTDA	Prestador de Serviços de Saúde	Programadas
79313891	7224	Solicita desbloqueio de AIH's.	HOSPITAL MONTE SINAI LTDA	Prestador de Serviços de Saúde	Programadas
79477028	7226	Auditoria em serviços de radioterapia	ASSOCIACAO DE COMBATE AO CANCER DE GOIAS	Setores Internos da SMS	Programadas
78525819	7227	Alteração de Ficha de Programação Orçamentária ç FPO	CRER CENTRO DE REABILITACAO DR HENRIQUE SANTILLO-AGIR ASSOC GOIANA DE INTEGRALIZACAO E REABILITACAO	Prestador de Serviços de Saúde	ENCERRADAS
79368628	7228	Pagamento Administrativo de Diárias de UTI	CRER CENTRO DE REABILITACAO DR HENRIQUE SANTILLO-AGIR ASSOC GOIANA DE INTEGRALIZACAO E REABILITACAO	Prestador de Serviços de Saúde	ENCERRADAS
79491233	7229	Solicita Pagamento Administrativo de AIHs.	SANTA CASA DE MISERICORDIA DE GOIAN	Prestador de Serviços de Saúde	Programadas
79375888	7230	Solicita Apuração de Denúncia feita na Ouvidoria.	MAT E HOSPITAL SAO JUDAS TADEU	Ouvidoria da Secret. Municipal de Saúde	ENCERRADAS
78927836	7231	Credenciamento para Prestação de Serviços ao SUS	CADI LABORATORIO CLÍNICO	Prestador de Serviços de Saúde	Programadas
78209534	7232	Solicita Pagamento Administrativo de Exames.	INSTITUTO GOIANO DE RADIOLOGIA - INSTITUTO	Prestador de Serviços de Saúde	ENCERRADAS

Número Protocolo	Nº Atividade	Finalidade da Atividade	Entidade	Demandante	Status
			GOIANO DE RADIOLOGIA LTDA		
79134121	7233	Solicita pagamento Administrativo de AIH's.	HOSPITAL DA CRIANCA	Prestador de Serviços de Saúde	Programadas
79586803	7234	Solicita pagamento Administrativo de AIH's.	FUNDACAO BANCO DE OLHOS DE GOIAS	Prestador de Serviços de Saúde	Programadas
79586765	7235	Solicita pagamento Administrativo de AIH's.	FUNDACAO BANCO DE OLHOS DE GOIAS	Prestador de Serviços de Saúde	Programadas
79057258	7237	Solicita pagamento de 41 fórmulas parenterais.	H E MATERNIDADE SAO MARCOS LTDA	Prestador de Serviços de Saúde	ENCERRADAS
79056669	7238	Solicita pagamento de 229 fórmulas enterais.	H E MATERNIDADE SAO MARCOS LTDA	Prestador de Serviços de Saúde	ENCERRADAS
79056430	7239	Solicita pagamento de 170 fórmulas enterais.	H E MATERNIDADE SAO MARCOS LTDA	Prestador de Serviços de Saúde	ENCERRADAS
79067890	7240	Solicita Pagamento Complementar de Epilepsia.	INSTITUTO DE NEUROLOGIA DE GOIANIA LTDA	Prestador de Serviços de Saúde	ENCERRADAS
79185167	7241	Solicita pagamento Administrativo de AIH's.	ASSOCIACAO DE COMBATE AO CANCER DE GOIAS	Prestador de Serviços de Saúde	Programadas
79544965	7242	Solicita pagamento Administrativo de AIH's.	ASSOCIACAO DE COMBATE AO CANCER DE GOIAS	Prestador de Serviços de Saúde	Programadas
79184764	7243	Solicita Pagamento Administrativo de Procedimento de Coleta de Sangue.	ASSOCIACAO DE COMBATE AO CANCER DE GOIAS	Prestador de Serviços de Saúde	ENCERRADAS
79544540	7244	Solicita Pagamento Administrativo de Procedimento de Coleta de Sangue.	ASSOCIACAO DE COMBATE AO CANCER DE GOIAS	Prestador de Serviços de Saúde	ENCERRADAS
79184942	7245	Solicita pagamento Administrativo de Diárias de UTI.	ASSOCIACAO DE COMBATE AO CANCER DE GOIAS	Prestador de Serviços de Saúde	Programadas
79185035	7246	Solicita pagamento Administrativo de APAC.	ASSOCIACAO DE COMBATE AO CANCER DE GOIAS	Prestador de Serviços de Saúde	Programadas
79588849	7247	Solicitação de desbloqueio de AIHs	HOSPITAL MONTE SINAI LTDA	Prestador de Serviços de Saúde	Programadas
79681351	7248	Solicita Apuração de Denúncia na Ouvidoria da SMS.	SO TRAUMA CLÍNICA DE ORTOPEDIA LTDA	Ouvidoria da Secret. Municipal de Saúde	Programadas
79056626	7249	Solicitação de desbloqueio de AIHs	H E MATERNIDADE SAO MARCOS LTDA	Prestador de Serviços de Saúde	ENCERRADAS
78793961	7250	Solicita Credenciamento para Prestação de Serviços ao SUS.	RADIF DOMINGOS	Prestador de Serviços de Saúde	Programadas
78743239	7251	Solicita Credenciamento para Prestação de Serviços ao SUS.	CLÍNICA BRASIL LTDA	Prestador de Serviços de Saúde	Programadas
79485756	7252	Solicita Auditoria em Serviços de Anestesia.	COOPANEST-GO - Cooperativa dos Médicos Anestesiologistas de Goiás Ltda	Prestador de Serviços de Saúde	ENCERRADAS

Número Protocolo	Nº Atividade	Finalidade da Atividade	Entidade	Demandante	Status
79734144	7253	Solicita Apuração de Denúncia.	CARDIOCLINICA PRO CORACAO - CARDIOCLINICA MARQUES S S LTDA	Prestador de Serviços de Saúde	ENCERRADAS
77792147	7255	Solicita pagamento de Incentivo de Diárias de UTI.	CRER CENTRO DE REABILITACAO DR HENRIQUE SANTILLO-AGIR ASSOC GOIANA DE INTEGRALIZACAO E REABILITACAO	Prestador de Serviços de Saúde	Programadas
78512580	7256	Solicita alteração de Ficha de Programação Orçamentária - FPO	AS PAIS AMIGOS DOS EXCEPCIONAIS DE GOIANIA	Prestador de Serviços de Saúde	Programadas
79935085	7258	Solicita Apuração de Denúncia na Ouvidoria da SMS.	SANTA CASA DE MISERICORDIA DE GOIAN	Ouvidoria da Secret. Municipal de Saúde	Programadas
79935409	7259	Solicita Apuração de Denúncia na Ouvidoria da SMS.	SANTA CASA DE MISERICORDIA DE GOIAN	Ouvidoria da Secret. Municipal de Saúde	ENCERRADAS
79265373	7261	Solicita credenciamento para Prestação de Serviços ao SUS.	HOSPITAL DE OLHOS VILA NOVA LTDA	Prestador de Serviços de Saúde	Programadas
79447722	7262	Solicita pagamento Administrativo de Nutrição	H E MATERNIDADE SAO MARCOS LTDA	Prestador de Serviços de Saúde	Programadas
79447919	7263	Solicita pagamento Administrativo de Nutrição.	H E MATERNIDADE SAO MARCOS LTDA	Prestador de Serviços de Saúde	Programadas
79811513	7264	Solicita pagamento Administrativo de Nutrição.	H E MATERNIDADE SAO MARCOS LTDA	Prestador de Serviços de Saúde	Programadas
79811599	7265	Solicita pagamento Administrativo de Nutrição.	H E MATERNIDADE SAO MARCOS LTDA	Prestador de Serviços de Saúde	Programadas
79447994	7266	Solicita pagamento Administrativo de Nutrição.	H E MATERNIDADE SAO MARCOS LTDA	Prestador de Serviços de Saúde	Programadas
79824801	7267	Solicita Auditoria em Serviços de Anestesia.	COOPANEST-GO - Cooperativa dos Médicos Anestesiologistas de Goiás Ltda	Prestador de Serviços de Saúde	ENCERRADAS
78773464	7268	Solicita Auditoria em Serviços de Anestesia.	COOPANEST-GO - Cooperativa dos Médicos Anestesiologistas de Goiás Ltda	Prestador de Serviços de Saúde	ENCERRADAS
80094469	7270	Solicita alteração do Quantitativo de Leitos no CNES.	INSTITUTO ESPÍRITA BATUIRA DE SAUDE MENTAL	Prestador de Serviços de Saúde	ENCERRADAS
80224591	7272	Solicita Alteração do Quantitativo de Leitos no CNES.	H E MATERNIDADE SAO MARCOS LTDA	Prestador de Serviços de Saúde	Programadas
77804439	7273	Pagamento de Incentivo de Diárias de UTI (neonatal, pediátrica, adulta)	PRONTO SOCORRO PARA QUEIMADURAS LTDA	Prestador de Serviços de Saúde	Programadas
78527501	7274	Pagamento de Incentivo de Diárias de UTI (Rede Cegonha).	CLÍNICA INFANTIL DE CAMPINAS LTDA	Prestador de Serviços de Saúde	Programadas
78527633	7275	Pagamento de Incentivo de Diárias de UTI (neonatal, pediátrica, adulta).	CLÍNICA INFANTIL DE CAMPINAS LTDA	Prestador de Serviços de Saúde	Programadas
80142129	7276	Solicitação de desbloqueio de AIHs	HOSPITAL MONTE SINAI LTDA	Prestador de Serviços de Saúde	Programadas

Número Protocolo	Nº Atividade	Finalidade da Atividade	Entidade	Demandante	Status
80180004	7277	Solicita Apuração de Denúncia	MAT E HOSPITAL SAO JUDAS TADEU	Cidadão	Programadas
79530352	7278	Credenciamento para Prestação de Serviços ao SUS	CENTREL -CENTRO DE NEFROLOGIA E TRANSPLANTE RENAL S/S LTDA	Prestador de Serviços de Saúde	Programadas
79765686	7279	Pagamento Administrativo de Diárias de UTI	MAT E HOSPITAL SAO JUDAS TADEU	Prestador de Serviços de Saúde	Programadas
80155921	7280	AIH Bloqueada	SANTA CASA DE MISERICORDIA DE GOIANIA	Prestador de Serviços de Saúde	Programadas
80424370	7281	AIH Bloqueada	SANTA CASA DE MISERICORDIA DE GOIANIA	Prestador de Serviços de Saúde	Programadas
80424302	7282	AIH Bloqueada	SANTA CASA DE MISERICORDIA DE GOIANIA	Prestador de Serviços de Saúde	Programadas
79972509	7283	Alteração de FPO - Inclusão de Procedimentos	HOSPITAL DE OLHOS VILA NOVA LTDA	Prestador de Serviços de Saúde	ENCERRADAS
79194399	7284	Credenciamento para Prestação de Serviços ao SUS	CITO CENTER LABORATORIO MÉDICO	Prestador de Serviços de Saúde	Programadas
79913791	7285	Alteração de Dados no Sistema de Cadastro Nacional de Estabelecimentos de Saúde - CNES	ASSOCIACAO PESTALOZZI DE GOIANIA	Prestador de Serviços de Saúde	Programadas
79167274	7286	Credenciamento para Prestação de Serviços ao SUS.	AS PAIS AMIGOS DOS EXCEPCIONAIS DE GOIANIA	Secretaria Municipal de Saúde	Programadas
79933317	7287	Pagamento Administrativo de Exames.	ASSOCIACAO DE COMBATE AO CANCER DE GOIAS	Prestador de Serviços de Saúde	ENCERRADAS
79970735	7288	Credenciamento para Prestação de Serviços ao SUS	ELETRO NEURO MEDICINA - CARDIM DE ABREU CONSULTORES E ASSOCIADOS ME	Prestador de Serviços de Saúde	Programadas
80190743	7289	Apuração de Denúncia	CLÍNICA DE DOENCAS RENAI LTDA	Secretaria Municipal de Saúde	Programadas
80190646	7290	Apuração de Denúncia	HOSPITAL UROLOGICO DE GOIANIA LTDA	Secretaria Municipal de Saúde	Programadas
77302522	7291	Pagamento de Incentivo de Diárias de UTI	TEODORO VASCONCELOS LTDA E	Prestador de Serviços de Saúde	Programadas
79185141	7292	Pagamento Administrativo de Procedimento Hospitalar/Ambulatorial	ASSOCIACAO DE COMBATE AO CANCER DE GOIAS	Prestador de Serviços de Saúde	Programadas
79530425	7293	Credenciamento para Prestação de Serviços ao SUS	NEUROFISIOLOGIA CLÍNICA AVANÇADA LTDA	Prestador de Serviços de Saúde	Programadas
79933406	7294	Pagamento Administrativo de Procedimento Hospitalar/Ambulatorial	ASSOCIACAO DE COMBATE AO CANCER DE GOIAS	Prestador de Serviços de Saúde	Programadas
79905062	7295	Verificar fluxos de autorização de procedimentos.	ASSOCIACAO DE COMBATE AO CANCER DE GOIAS	Secretaria Municipal de Saúde	Programadas

Número Protocolo	Nº Atividade	Finalidade da Atividade	Entidade	Demandante	Status
79461385	7296	Pagamento Administrativo.	SANTA CASA DE MISERICORDIA DE GOIANIA	Prestador de Serviços de Saúde	Programadas
79461547	7297	Pagamento Administrativo.	SANTA CASA DE MISERICORDIA DE GOIANIA	Prestador de Serviços de Saúde	Programadas
78691310	7298	Pagamento de Incentivo de Diárias de UTI.	CRER CENTRO DE REABILITACAO DR HENRIQUE SANTILLO-AGIR ASSOC GOIANA DE INTEGRALIZACAO E REABILITACAO	Prestador de Serviços de Saúde	Programadas
79678201	7299	Pagamento Administrativo de Diárias de UTI	CRER CENTRO DE REABILITACAO DR HENRIQUE SANTILLO-AGIR ASSOC GOIANA DE INTEGRALIZACAO E REABILITACAO	Prestador de Serviços de Saúde	Programadas
78234083	7300	Alteração de Dados no Sistema de Cadastro Nacional de Estabelecimentos de Saúde - CNES	ANÁLISE CENTRO MÉDICO - GOIAMO CONSULTORIA E ASSESSORIA EM MEDICINA DE SAUDE LTDA	Prestador de Serviços de Saúde	Programadas
79767409	7301	Pagamento Administrativo de Nutrição Enteral e SNE.	H E MATERNIDADE SAO MARCOS LTDA	Prestador de Serviços de Saúde	Programadas
79947946	7302	Pagamento Administrativo de Nutrição Enteral e SNE.	HOSPITAL GOIANIA LESTE	Prestador de Serviços de Saúde	Programadas
77699503	7303	Pagamento de Incentivo de Diárias em Leitos de Retaguarda	HOSPITAL SANTA ROSA	Prestador de Serviços de Saúde	Programadas
80234741	7304	Auditoria em Serviços de Anestesia.	COOPANEST-GO - Cooperativa dos Médicos Anestesiologistas de Goiás Ltda	Prestador de Serviços de Saúde	Programadas
79857556	7305	Prestação de Contas	PONTIFICIA UNIVERSIDADE CATOLICA DE GOIÁS - PUC	Prestador de Serviços de Saúde	Programadas
80366604	7306	Apuração de fatos	HOSPITAL GERAL DE GOIANIA DR ALBERTO RASSI	Setores Internos da SMS	Programadas
80071582	7307	Apuração de fatos	INSTITUTO DE NEUROLOGIA DE GOIANIA LTDA	Prestador de Serviços de Saúde	ENCERRADAS
77987797	7308	Pagamento de Incentivo de Diárias em Leitos de Retaguarda.	GASTRO SALUSTIANO HOSPITAL LTDA EPP	Prestador de Serviços de Saúde	Programadas
77348310	7309	Pagamento de Incentivo de Diárias em Leitos de Retaguarda.	GASTRO SALUSTIANO HOSPITAL LTDA EPP	Prestador de Serviços de Saúde	Programadas
78610662	7310	Pagamento de Incentivo de Diárias de UTI	GASTRO SALUSTIANO HOSPITAL LTDA EPP	Prestador de Serviços de Saúde	Programadas
77296549	7311	Pagamento de Incentivo Cirurgias Ortopédicas	MAT E HOSPITAL SAO JUDAS TADEU	Prestador de Serviços de Saúde	Programadas
77757082	7312	Pagamento de Incentivo Cirurgias Ortopédicas	HOSPITAL CORACAO DE JESUS LTDA	Prestador de Serviços de Saúde	Programadas
77785094	7313	Pagamento de Incentivo de Diárias de UTI	H E MATERNIDADE SAO MARCOS LTDA	Prestador de Serviços de Saúde	Programadas
77785671	7314	Pagamento de Incentivo de Diárias de UTI	H E MATERNIDADE SAO MARCOS LTDA	Prestador de Serviços de Saúde	Programadas

Número Protocolo	Nº Atividade	Finalidade da Atividade	Entidade	Demandante	Status
77754202	7315	Pagamento de Incentivo Cirurgias Ortopédicas	CRER CENTRO DE REABILITACAO DR HENRIQUE SANTILLO-AGIR ASSOC GOIANA DE INTEGRALIZACAO E REABILITACAO	Prestador de Serviços de Saúde	Programadas
79824691	7316	Pagamento de Incentivo Cirurgias Ortopédicas	HOSPITAL GOIANIA LESTE	Prestador de Serviços de Saúde	Programadas
79871753	7317	Pagamento Administrativo de procedimento.	SANTA CASA DE MISERICORDIA DE GOIANIA	Prestador de Serviços de Saúde	ENCERRADAS
79804533	7318	Pagamento Administrativo	SANTA CASA DE MISERICORDIA DE GOIANIA	Prestador de Serviços de Saúde	ENCERRADAS
79444715	7319	Pagamento Administrativo.	SANTA CASA DE MISERICORDIA DE GOIANIA	Prestador de Serviços de Saúde	ENCERRADAS
79871451	7320	Pagamento Administrativo.	SANTA CASA DE MISERICORDIA GOIANIA	Controle e Avaliação	Programadas
79804428	7321	Pagamento Administrativo.	SANTA CASA DE MISERICORDIA GOIANIA	Prestador de Serviços de Saúde	ENCERRADAS
80274602	7322	Pagamento Administrativo de Diárias de UTI	MAT E HOSPITAL SAO JUDAS TADEU	Prestador de Serviços de Saúde	Programadas
79871494	7323	Pagamento Administrativo.	SANTA CASA DE MISERICORDIA GOIANIA	Prestador de Serviços de Saúde	ENCERRADAS
79686123	7324	Pagamento Administrativo de AIH.	H E MATERNIDADE SAO MARCOS LTDA	Prestador de Serviços de Saúde	Programadas
80630344	7325	Auditoria em Serviços de Anestesia.	COOPANEST-GO - Cooperativa dos Médicos Anestesiologistas de Goiás Ltda	Prestador de Serviços de Saúde	Programadas
78508051	7326	Pagamento de Incentivo de Diárias em Leitos de Retaguarda	GASTRO SALUSTIANO HOSPITAL LTDA EPP	Prestador de Serviços de Saúde	Programadas
79310484	7327	Prestação de Contas (Convênio)	PONTIFICIA UNIVERSIDADE CATOLICA DE GOIÁS - PUC	Prestador de Serviços de Saúde	Programadas
79871591	7328	Pagamento Administrativo.	SANTA CASA DE MISERICORDIA GOIANIA	Prestador de Serviços de Saúde	Programadas
79871605	7329	Pagamento Administrativo	SANTA CASA DE MISERICORDIA GOIANIA	Prestador de Serviços de Saúde	ENCERRADAS
79444839	7330	Pagamento Administrativo	SANTA CASA DE MISERICORDIA GOIANIA	Prestador de Serviços de Saúde	Programadas
79871672	7331	Pagamento Administrativo	SANTA CASA DE MISERICORDIA GOIANIA	Prestador de Serviços de Saúde	Programadas
77583262	7332	Pagamento de Incentivo de Diárias em Leitos de Retaguarda	HOSPITAL MONTE SINAI LTDA	Prestador de Serviços de Saúde	Programadas
77989927	7333	Pagamento de Incentivo de Diárias de UTI.	HOSPITAL GOIANIA LESTE LTDA.	Prestador de Serviços de Saúde	Programadas
79824534	7334	Pagamento de Incentivo Cirurgias Ortopédicas	HOSPITAL GOIANIA LESTE LTDA.	Prestador de Serviços de Saúde	Programadas

Número Protocolo	Nº Atividade	Finalidade da Atividade	Entidade	Demandante	Status
80494734	7335	Solicita Apuração de Denúncia na Ouvidoria da SMS.	HOSPITAL MONTE SINAI LTDA	Ouvidoria da Secret. Municipal de Saúde	Programadas
77583394	7336	Pagamento de Incentivo de Diárias de UTI.	HOSPITAL MONTE SINAI LTDA	Prestador de Serviços de Saúde	Programadas
78669195	7337	Solicita pagamento de Incentivo de Diárias de UTI.	HOSPITAL E MATERNIDADE SANTA BARBARA	Prestador de Serviços de Saúde	Programadas
77532871	7338	Solicita Pagamento de Incentivo de Diárias em Leitos Psiquiátricos.	INSTITUTO ESPÍRITA BATUIRA DE SAUDE MENTAL	Prestador de Serviços de Saúde	Programadas
77687815	7339	Solicita Pagamento de Incentivo de Diárias de UTI Neo/Ped.	INSTITUTO GOIANO DE PEDIATRIA LTDA	Prestador de Serviços de Saúde	Programadas
78371919	7340	Solicita Pagamento de Incentivo de Diárias de UTI Neo/Ped.	INSTITUTO GOIANO DE PEDIATRIA LTDA	Prestador de Serviços de Saúde	Programadas
80466927	7342	Solicita Credenciamento para Prestação de Serviços ao SUS.	NEUROCENTRO SERVICOS MEDICOS EXAMES CLINICOS LTDA	Prestador de Serviços de Saúde	Programadas
80434898	7343	Solicita Alteração de Ficha de Programação Orçamentária ç FPO.	HOSPITAL DAS CLÍNICAS - UFG	Prestador de Serviços de Saúde	Programadas
80191162/80264101	7344	Alteração de Ficha de Programação Orçamentária ç FPO.	FUNDACAO BANCO DE OLHOS DE GOIAS	Prestador de Serviços de Saúde	ENCERRADAS
80466951	7345	Credenciamento para Prestação de Serviços ao SUS	CLÍNICA SAO LUIS	Prestador de Serviços de Saúde	Programadas
80736673	7346	Apuração de Denúncia	HOSPITAL GOIANIA LESTE LTDA.	Secretaria Municipal de Saúde	Programadas
80786832	7347	Habilitação de Leitos de UTI Pediátrica tipo II	HOSPITAL DE URGENCIAS GOV OTAVIO LAGE DE SIQUEIRA HUGOL - SES GOIANIA	Prestador de Serviços de Saúde	Programadas
80735600	7348	Pagamento Administrativo	SANTA CASA DE MISERICORDIA GOIANIA	Prestador de Serviços de Saúde	Programadas
80735375	7349	Pagamento Administrativo	SANTA CASA DE MISERICORDIA GOIANIA	Prestador de Serviços de Saúde	Programadas
80735324	7350	Pagamento Administrativo	SANTA CASA DE MISERICORDIA GOIANIA	Prestador de Serviços de Saúde	Programadas
80282303	7351	Pagamento Administrativo	SANTA CASA DE MISERICORDIA GOIANIA	Prestador de Serviços de Saúde	Programadas
80282419	7352	Pagamento Administrativo	SANTA CASA DE MISERICORDIA GOIANIA	Prestador de Serviços de Saúde	Programadas
80735421	7353	Pagamento Administrativo	SANTA CASA DE MISERICORDIA GOIANIA	Prestador de Serviços de Saúde	Programadas
79485799/80595492	7354	Auditoria em Serviços de Anestesia	COOPANEST-GO - Cooperativa dos Médicos Anestesiologistas de Goiás Ltda	Prestador de Serviços de Saúde	ENCERRADAS
79602302	7358	Credenciamento para Prestação de Serviços ao SUS	HOSPITAL MEMORIAL BATISTA DO CENTENARIO	Prestador de Serviços de Saúde	Programadas

Número Protocolo	Nº Atividade	Finalidade da Atividade	Entidade	Demandante	Status
80745435	7359	Alteração de Dados no Sistema de Cadastro Nacional de Estabelecimentos de Saúde - CNES	HOSPITAL DE URGENCIAS GOV OTAVIO LAGE DE SIQUEIRA HUGOL - SES GOIANIA	Prestador de Serviços de Saúde	Programadas
80380950	7360	Alteração de Dados no Sistema de Cadastro Nacional de Estabelecimentos de Saúde - CNES	HOSPITAL CORACAO DE JESUS LTDA	Prestador de Serviços de Saúde	Programadas
80234635	7361	Auditoria em Serviços de Anestesia	COOPANEST-GO - Cooperativa dos Médicos Anestesiologistas de Goiás Ltda	Prestador de Serviços de Saúde	Programadas
80476655	7362	Alteração de Dados no Sistema de Cadastro Nacional de Estabelecimentos de Saúde - CNES	CRER CENTRO DE REABILITACAO DR HENRIQUE SANTILLO-AGIR ASSOC GOIANA DE INTEGRALIZACAO E REABILITACAO	Prestador de Serviços de Saúde	Programadas
80735448	7363	Pagamento Administrativo	SANTA CASA DE MISERICORDIA GOIANIA	Prestador de Serviços de Saúde	Programadas
80425953	7364	Alteração de Dados no Sistema de Cadastro Nacional de Estabelecimentos de Saúde - CNES	ASSOCIACAO DE COMBATE AO CANCER DE GOIAS	Prestador de Serviços de Saúde	Programadas
80869894	7365	Alteração de Dados no Sistema de Cadastro Nacional de Estabelecimentos de Saúde - CNES	INSTITUTO ESPÍRITA BATUIRA DE SAUDE MENTAL	Prestador de Serviços de Saúde	Programadas
80674708	7366	Apuração de Denúncia	RADIF DOMINGOS	Secretaria Municipal de Saúde	Programadas
80739451	7367	Apuração de Denúncia	HEMOCENTRO DE GOIAS HEMOG	Secretaria Municipal de Saúde	Programadas
80699115	7368	Apuração de Denúncia	LABORATORIO BRASIL LTDA.	Ouvidoria da Prefeitura Municipal	Programadas
79857491	7369	Pagamento Administrativo	PONTIFICIA UNIVERSIDADE CATOLICA DE GOIÁS - PUC	Prestador de Serviços de Saúde	Programadas
79065901	7370	Credenciamento para Prestação de Serviços ao SUS	VITA D COR LABORATORIO DE ANÁLISES CLÍNICAS LTDA	Prestador de Serviços de Saúde	Programadas
79602281	7371	Credenciamento para Prestação de Serviços ao SUS	LABORATORIO SALUTI LTDA	Prestador de Serviços de Saúde	Programadas
80195184	7372	Pagamento Complementar de Epilepsia	INSTITUTO DE NEUROLOGIA DE GOIANIA LTDA	Prestador de Serviços de Saúde	ENCERRADAS
80604467	7373	Pagamento Complementar de Epilepsia	INSTITUTO DE NEUROLOGIA DE GOIANIA LTDA	Prestador de Serviços de Saúde	Programadas
80409451	7374	Pagamento Administrativo de Procedimento Hospitalar/Ambulatorial	ASSOCIACAO DE COMBATE AO CANCER DE GOIAS	Prestador de Serviços de Saúde	Programadas
80869533	7375	Pagamento Administrativo de Procedimento Hospitalar/Ambulatorial	ASSOCIACAO DE COMBATE AO CANCER DE GOIAS	Prestador de Serviços de Saúde	Programadas

Número Protocolo	Nº Atividade	Finalidade da Atividade	Entidade	Demandante	Status
80409621	7376	Pagamento Administrativo de Procedimento Hospitalar/Ambulatorial	ASSOCIACAO DE COMBATE AO CANCER DE GOIAS	Prestador de Serviços de Saúde	Programadas
80409567	7377	Pagamento Administrativo de Procedimento Hospitalar/Ambulatorial	ASSOCIACAO DE COMBATE AO CANCER DE GOIAS	Prestador de Serviços de Saúde	Programadas
80473524	7378	Pagamento Administrativo de Procedimento	HOSPITAL DE URGENCIAS GOV OTAVIO LAGE DE SIQUEIRA HUGOL - SES GOIANIA	Prestador de Serviços de Saúde	Programadas
81035423	7379	Pagamento Administrativo de Procedimento de Hemodiálise	NEFRON CLÍNICA DO RIM E HEMODIALISE LTDA	Secretaria Municipal de Saúde	Programadas
81144770	7383	Alteração de Dados no Sistema de Cadastro Nacional de Estabelecimentos de Saúde - CNES	ASSOCIACAO DE COMBATE AO CANCER DE GOIAS	Prestador de Serviços de Saúde	Programadas
81144711	7384	Alteração de Dados no Sistema de Cadastro Nacional de Estabelecimentos de Saúde - CNES	ASSOCIACAO DE COMBATE AO CANCER DE GOIAS	Prestador de Serviços de Saúde	Programadas
80826419	7385	Alteração do Quantitativo de Leitos no CNES	HOSPITAL DAS CLÍNICAS - UFG	Prestador de Serviços de Saúde	Programadas
80691858	7386	Pagamento Administrativo de Nutrição	H E MATERNIDADE SAO MARCOS LTDA	Prestador de Serviços de Saúde	Programadas
80691980	7387	Pagamento Administrativo de Nutrição	H E MATERNIDADE SAO MARCOS LTDA	Prestador de Serviços de Saúde	Programadas
79902187	7388	Solicita Apuração de Denúncia na Ouvidoria da SMS.	SANTA CASA DE MISERICORDIA DE GOIANIA	Setores Internos da SMS	Programadas
80691882	7389	Pagamento Administrativo de Nutrição	H E MATERNIDADE SAO MARCOS LTDA	Prestador de Serviços de Saúde	Programadas
80691726	7390	Pagamento Administrativo de Nutrição	H E MATERNIDADE SAO MARCOS LTDA	Prestador de Serviços de Saúde	Programadas
80313837	7391	Pagamento Administrativo de Nutrição	H E MATERNIDADE SAO MARCOS LTDA	Prestador de Serviços de Saúde	Programadas
81472041	7392	Alteração de Ficha de Programação Orçamentária e FPO	Instituto de Olhos de Goiania Ltda.	Prestador de Serviços de Saúde	Programadas
81223581	7393	Auditoria em Serviços de Anestesia	COOPANEST-GO - Cooperativa dos Médicos Anestesiologistas de Goiás Ltda	Prestador de Serviços de Saúde	Programadas
80701179	7395	Pagamento Administrativo de Dietas.	HOSPITAL GOIANIA LESTE	Prestador de Serviços de Saúde	Programadas
81308764	7396	Pagamento Administrativo de Procedimento	ASSOCIACAO DE COMBATE AO CANCER DE GOIAS	Prestador de Serviços de Saúde	Programadas

Fonte: SISAUD - Extraídos em 04/03/2020

11. RELATÓRIO DAS PRINCIPAIS AÇÕES/PROJETOS REALIZADOS NO ANO de 2019

SUPERINTENDENCIA DE REGULAÇÃO E POLÍTICAS DE

Atividades desenvolvidas em 2019	Quantidade
DIRETORIA DE REGULAÇÃO AVALIAÇÃO E CONTROLE	
II Workshop de Regulação em Saúde.	1
Levantamento, identificação e reestruturação dos processos de trabalho, em conjunto com o Instituto Euvaldo Lodi - IEL	11
Implantação do Coordenador Médico da Regulação Ambulatorial	1
Redistribuição da regulação dos Procedimentos Cirúrgicos de Alta Complexidade para a Gerência de Procedimentos de Alto Custo.	1
Cirurgia eletiva – implantação de médico Autorizador in loco. Projeto Piloto Hospital Geral de Goiânia – HGG.	1
Cirurgia eletiva – implantação de médico Autorizador in loco no Hospital das Clínicas.	1
Mudança do espaço físico, otimizando fluxos e processos de trabalho.	1
Retorno dos médicos autorizadores in loco, nos principais hospitais.	1
Acompanhamento e fortalecimento da função do Apoiador Médico.	1
Ampliação do quadro de médicos plantonistas, da mesa reguladora.	1
Readequação do fluxo de Psiquiatria na urgência, obedecendo ao Programa de Pactuação Integrada - PPI em (andamento)	1
Abertura do serviço de Cardiologia Adulto do HUGOL.	1
Revisão do Protocolo de Internação de Urgência. (em andamento)	1
Solicitação de atualização de leitos de uti na sua totalidade – Para Auditoria. (em andamento)	1
Melhorias no fluxo do projeto de atendimento aos municípios pactuados no Atende Fácil com dia e hora marcado (Atendimento do Representante do Município)	1
Otimização dos fluxos de trabalho para o atendimento dos exames de Alta Complexidade. (Entrada de documentos via unidade Solicitante- pacientes de Goiânia)	1
Implantação / expansão das autorizações de cirurgias eletivas in loco nos principais hospitais.	1
Inserções de novo sistema informatizado de gestão da Saúde em andamento.	1
Aprimoramentos/Atualizações das ações realizadas pela equipe de Médicos Reguladores.	1
Adequação do fluxo de queimados, conforme as especificações do Ministério da Saúde.	1

Atividades desenvolvidas em 2019	Quantidade
DIRETORIA DE REGULAÇÃO AVALIAÇÃO E CONTROLE	
Adequação do fluxo de ortopedia na urgência.	1
Implantação/Padronização das atribuições dos médicos Autorizadores – Médicos externos.	1
Adequação do fluxo de Cirurgias Eletivas de Alta Complexidade (análise das Cirurgias com critérios de prioridade)	1
Reorganização do Fluxo para Inclusão/Alteração/Exclusão de Profissionais de Saúde da Rede Própria da SMS no Cadastro Nacional de Estabelecimentos de Saúde (CNES) – Parceria com Diretoria de Recursos Humanos	03
Fortalecimento junto à equipe de Atenção Primária das atualizações/monitoramento no CNES das Equipes da Estratégia de Saúde da Família	02
Incluído no Sistema de Apoio à Implementação de Políticas em Saúde (SAIPS) as propostas de Revisão da Habilitação dos Laboratórios Tipo I e a Revisão da Habilitação dos Laboratórios Tipo II no âmbito da Qualicito, referente aos relatórios já concluídos pela Auditoria da SMS.	04
Análise da Ficha de Programação Ambulatorial – FPO (Contrato x Processamento SIASUS)	02
Solicitação de Auditorias referente às distorções encontradas nos Processamentos Ambulatorial/Hospitalar	02
Revisão de uma proposta para definição de um Fluxo para o módulo Auditoria no Sistema de Informação Hospitalar Descentralizado – SIHD2 (processo em andamento)	02
Cruzamento das informações dos Bancos de Dados – CNES x Intranet referente aos Profissionais de Saúde	03
Revisão de Fluxos (CNES, FPO e autorização APAC/Internação) entre as Gerências da Diretoria de Regulação, Avaliação e Controle	02
Reorganização das atividades nas áreas internas da gerência, com o intuito de otimizar os processos de trabalho da Gerência junto às equipes de Regulação (Média Complexidade, Alta Complexidade, Internação Hospitalar, Auditoria e Vistoria), Recursos Humanos, área Financeira e de Tecnologia da Informação da SMS	01
Monitoramento, Acompanhamento da Produção Ambulatorial/Hospitalar da Rede Própria SMS	12
Fortalecimento junto a equipe de Tecnologia da Informação com disponibilização dos Bancos de Dados (CÓPIA) sob responsabilidade da Gerência (CNES, FPO, SIASUS e SIHSUS)	05
Abertura de Processos de Auditoria referente às distorções encontradas nas solicitações de Cirurgias Eletivas (HAJ/Santa Casa/HGG/ etc.)	1
Monitoramento dos problemas internos administrativos da Gerência através de reuniões periódicas (mensais)	1
Portaria 013/2019 - Aprova as diretrizes para o processo de auditoria e pagamento de incentivos aos prestadores de serviços vinculados Secretaria Municipal de Saúde de Goiânia.	1
Relatório semanal do quantitativo de internações atendidas.	1

Atividades desenvolvidas em 2019	Quantidade
DIRETORIA DE REGULAÇÃO AVALIAÇÃO E CONTROLE	
Participação e CIB e CIR	1
Implementação do Portal da Transparência com informações de Cirurgias Eletivas, Consultas Especializadas, Leitos de UTI. Pactuação do serviço de UTI.	1
-	

Atividades desenvolvidas em 2019
DIRETORIA DE POLÍTICAS PÚBLICAS DE SAÚDE
Assessoramento ao Gabinete da Secretária: <ul style="list-style-type: none"> • Representação nas instâncias colegiadas: CIR e CIB; • Acompanhamento no PCEP (Protocolo de Cooperação entre Entes Públicos); • Convênios/Emendas Parlamentares • Implementação das Políticas Públicas institucionalizadas pelo SUS
Elaboração e monitoramento dos Instrumentos de Gestão SUS (Relatórios Quadrimestrais, Plano Municipal de Saúde 2018 a 2021, Programação Anual de Saúde (PAS) 2019 e 2020 e Relatório Anual de Gestão (RAG) 2018);
Apoio da Gestão junto ao Conselho Municipal de Saúde nas discussões referentes às Políticas Públicas e Instrumentos de Gestão. Articulação junto ao Conselho Municipal de Saúde e Superintendências para construção da Política Municipal de Promoção da Saúde.
Participação no Grupo Condutor da elaboração da Política Municipal de Promoção da Saúde. Participação na construção da metodologia para elaboração da Política Municipal de Promoção da Saúde.
Participação na articulação e elaboração e de uma proposta de Convênio com a Universidade Federal de Goiás (UFG) para apoio na elaboração da Política Municipal de Promoção da Saúde.
Articulação e realização de oficinas de planejamento junto às Superintendências e Diretorias para construção da Política Municipal de Promoção e Atenção ao Desenvolvimento Infantil Saudável para a Prevenção de Violências.
Interlocução com Ministério da Saúde na implementação de Políticas Públicas, Ações e Programas prioritários para a Gestão Municipal de Saúde.
Articulação junto a ONG Vital Strategies para desenvolvimento de estratégias de enfrentamento à violência contra as mulheres.
Definição, junto ao IEL, da definição de processos de trabalho para monitoramento e avaliação de indicadores de saúde.
Implementação do SICCA.
Abertura de OS para adequações dos Sistemas Próprios da SMS
- Interlocução com MS a respeito da recomposição do Teto e outros temas.
Pareceres técnicos nas emendas impositivas.

SUPERINTENDENCIA DE VIGILANCIA EM SAÚDE

Atividades desenvolvidas em 2019	Quantidade
DIRETORIA DE VIGILANCIA EM ZONÓSES	
Visita domiciliar para controle do Aedes aegypti	3.000.000
Atendimento de denúncias	10.364
Ação de Cata Pneus	30
Aplicação de Inseticida residual em Pontos Estratégicos	3.045
Ovos de Aedes aegypti detectados através de monitoramento com armadilhas ovitramp	668.261
Atendimento para controle de animais sinantrópicos	1.337
Necrópsia em PNH, para vigilância da febre amarela	21
Identificação de vetores transmissores de zoonoses	1.528
Monitoramento de animais agressores para vigilância da raiva canina	6.651
Visita domiciliar para observação de cães agressores (vigilância da raiva canina)	1.057
Coletas para Raiva em Animais Silvestres (Macacos e Morcegos)	115
Coleta de material para exame sorológico da leishmaniose visceral canina	294
Coletas de amostras de animais suspeitos de raiva	193
Grandes animais (equídeos e bovinos) capturados em logradouro público	84
Fiscalização relacionada às zoonoses	117
Intimação e multa decorrente da fiscalização relacionada às zoonoses	144
Atividades realizadas Ano 2019	Quantidade
Nº Consultas especializadas realizadas	2.792
Nº Fiscalizações realizadas	503
Nº Notificações no SINAN	5.021
Nº de Ações de Vigilância em Saúde do Trabalhador	1.677
Matriciamento em Saúde do Trabalhador na Atenção Básica (7 unidades de Saúde da Família)	28
Projeto Benzeno em parceria com a VISA Municipal e SUVISA Estadual (Inspeção em Saúde do Trabalhador e aplicação de questionários relacionados à Saúde do Trabalhador em Postos de Revenda de Combustível em Goiânia)	98

Atividades desenvolvidas em 2019	Quantidade
DIRETORIA DE VIGILANCIA EM ZOONOSSES	
Projeto Pró – Catador em parceria com Ministério Público e Cerest Estadual (Saúde do Trabalhador da Cadeia Produtiva de Reciclagem em Goiânia)	12
Projeto Acolher Trabalhador consiste em um grupo de pacientes com dor crônica relacionada ao trabalho que recebe atendimento multiprofissional (fisioterapia, psicologia) com abordagem no cuidado integral da saúde através de práticas integrativas, psicanálise aplicada e microfisioterapia.	35
Atividades educativas em Saúde do Trabalhador	109

Atividades desenvolvidas em 2019	Quantidade
SERVIÇO DE VERIFICAÇÃO DE ÓBITOS - SVO	
Investigação em cadáver com causa do óbito esclarecida	2759
Necrópsia	1199
Coleta para exames específicos em cadáver com suspeita de óbito por doenças de notificação compulsória	174
Elaboração de Instrumento de Trabalho em parceria com o IEL	01
Treinamento de aperfeiçoamento no manejo de coleta e armazenamento amostras especiais e junto ao LACEN.	02

Atividades desenvolvidas em 2019	Quantidade
DIRETORIA DE VIGILANCIA SANITARIA E AMBIENTAL	
Fiscalização e controle sanitário nas Indústrias de Medicamentos de Goiânia;	3
Fiscalização e controle sanitário em Hospitais, Maternidades e Clínicas Médicas para o Controle do Pré-Natal e sífilis (192); Em estabelecimentos de Diagnóstico e Tratamento do Câncer de Colo e Mama (188) e estabelecimentos da Rede de Saúde Mental de Goiânia (20), além de realizar a investigação das notificações das doenças e infecções relacionadas aos ambientes de saúde (38);	440
Investigação dos surtos notificados de doenças transmitidas por alimentos – DTA, assim como atender as denúncias de irregularidades em estabelecimentos sujeitos a controle sanitário.	447
Realização de coletas de amostras de água para consumo humano, conforme diretriz do Programa VIGIAGUA/SISPACTO/MS que previa 768 amostras;	389

Atividades desenvolvidas em 2019	Quantidade
DIRETORIA DE VIGILANCIA SANITARIA E AMBIENTAL	
Promoção de oficinas de capacitação para os fiscais e servidores administrativos de vigilância sanitária além de oficinas de educação em saúde para comunidade e profissionais do setor regulado.	97
Fiscalizações realizadas em estabelecimentos sujeitos a vigilância sanitária	30399

Atividades desenvolvidas em 2019	Quantidade
DIRETORIA DE VIGILANCIA EPIDEMIOLOGIA	
Imunobiológicos recebidos e distribuídos às salas de vacinas	1.517.265 (em doses)
Capacitação em sala de vacinas para auxiliares de enfermagem credenciados; para o sistema SIPNI; para a Campanha Nacional Contra a Influenza (20 eventos)	1.000 pessoas capacitadas
Realização da Campanha Nacional Contra a Influenza	350.716 doses aplicadas
Realização da Campanha Nacional de Vacinação contra o Sarampo 1ª e 2ª etapas	27.021 doses aplicadas ao todo (meses de outubro e novembro)
Vacinação em Frentes de Serviço e Mutirões (17 eventos)	2.378 (doses aplicadas)
Investigação de Eventos Adversos Pós Vacinação	470 investigações
Treinamento para a utilização do SINAN NET e SINAN ON LINE para os núcleos de vigilância epidemiológica hospitalares;	16 pessoas
Visitas técnicas aos Núcleos de Vigilância Hospitalares em parceria com a Secretaria Estadual de Saúde;	03 visitas
Capacitação dos profissionais de saúde de Goiânia na realização dos testes rápidos de sífilis, HIV e Hepatites B e C;	200 profissionais
Implantação do serviço de Profilaxia Pós Exposição Sexual (PEP) e Profilaxia Pré-Exposição (PrEP) no CRDT	01 unidade
Distribuição de preservativos masculinos e gel lubrificantes	Mais de um milhão de preservativos e 110.000 unidades de gel lubrificantes
Reunião de Supervisão com os Distritos Sanitários e unidades e apresentação dos indicadores de Tuberculose e Hanseníase	7 reuniões
Realização do Curso de Atualização no Manejo Clínico das Arboviroses com Ênfase em Chikungunya	800 profissionais

Atividades desenvolvidas em 2019	Quantidade
DIRETORIA DE VIGILANCIA EPIDEMIOLOGIA	
Elaboração de informes e boletins epidemiológicos: dengue/Zika/Chikungunya, HIV/Aids, Influenza, Sarampo, Meningite, Violências Interpessoais e Autoextermínio, Acidentes de Trânsito fatais	Cerca de 110
Digitação de declarações de óbitos e nascidos vivos	52.030 declarações
Investigação dos óbitos maternos (OM), mulher em idade fértil (MIF), infantis e fetais	4.536 mal definidos, 16 OM, 359 MIF, 457 infantis e fetais
Conclusão de 100% das investigações de causas <i>garbage</i> dos 19 hospitais prioritários, cujas DO permaneciam em posse no município, referente a 2018, garantindo representatividade mínima de 70% dos óbitos investigados	Cerca de 4.000 investigações
Capacitação de profissionais dos Distritos Sanitários (08 Encontros), Universidades (14 encontros) e Regionais da Secretaria Municipal de Educação (04 encontros) sobre as Notificações de Violências Interpessoais e Autoprovocadas.	18 encontros
Encontros para estudos intersetoriais de casos de violências nos Distritos Sanitários (Rede de Atenção e Proteção às Crianças, Adolescentes, Mulheres e Idosas em Situação de Violência	39 encontros
Encaminhamento das fichas de notificação de violência para o Ministério Público	180 fichas
Reuniões da Subcomissão de Gestão da Informação e Análise de Dados do PVT (Programa Vida no Trânsito) referentes aos Acidentes de Trânsito com Vítimas Fatais ocorridos em Goiânia	38 encontros
Imunobiológicos recebidos e distribuídos às salas de vacinas	1.517.265 (em doses)
Capacitação em sala de vacinas para auxiliares de enfermagem credenciados; para o sistema SIPNI; para a Campanha Nacional Contra a Influenza (20 eventos)	1.000 pessoas capacitadas

SUPERINTENDENCIA DE GESTÃO DE REDES DE ATENÇÃO A SAÚDE

Atividades desenvolvidas em 2019
DIRETORIA DE ATENÇÃO A SAÚDE
Aquisição de equipamentos, quais sejam centrífugas, caixas térmicas e cadeiras caixa alta para as Unidades Laboratoriais de Urgências da SMS.
Contratação de empresa especializada em serviço de radiologia para atender as Unidades de Urgências da SMS.
Credenciamento de técnicos de laboratório e técnicos de radiologia.

Atividades desenvolvidas em 2019
DIRETORIA DE ATENÇÃO A SAÚDE
Contratação de empresa especializada em Engenharia Clínica com a utilização de software de gestão, incluindo os serviços de assistência técnica, manutenção preventiva, corretiva, calibração, testes de segurança elétrica e qualificação dos equipamentos médicos assistenciais e de apoio hospitalares nas Unidades da SMS.
Instalação de dois equipamentos de Raio X nas Unidades de Saúde CROF e Cais Campinas.
Início do serviço de Raio X em seis Unidades de Saúde de Urgências: Cais Vila Nova, Finsocial, Cândida de Moraes, Amendoeirás, Guanabara e UPA Novo Mundo, logo após reativação do serviço, com a implantação pela empresa contratada.
Abertura de processos de aquisição de equipamentos para Maternidade Oeste.

Atividades desenvolvidas em 2019	Quantidade
DIRETORIA DE ATENÇÃO A SAÚDE	
Reuniões extraordinárias da equipe de farmacêuticos	02
Propostas de redução dos estoques imobilizados de medicamentos	01 (Nota Técnica 01/2019) / Reunião de Capacitação: 02 eventos.
Organização da distribuição de canetas de aplicação de insulina regular e NPH.	01 (Nota Técnica 01/2019) / Reunião de Capacitação: 02 eventos.
Boletim da Assistência Farmacêutica.	14 edições desde julho de 2019.
Nº de educandos pactuados e acompanhados no PROGRAMA SAÚDE NA ESCOLA	55.582
Nº de instituições de ensino pactuadas no PROGRAMA SAÚDE NA ESCOLA	154
Nº de atividades de educação em saúde no PROGRAMA SAÚDE NA ESCOLA	278
Nº de atividades de atendimento em grupo no PROGRAMA SAÚDE NA ESCOLA	537
Nº de atividades de avaliação/atividade coletiva no PROGRAMA SAÚDE NA ESCOLA	411
Nº de acolhimento de profissionais auxiliares de enfermagem credenciados	76
Nº de acolhimento de profissionais médicos credenciados	34

Atividades desenvolvidas em 2019	Quantidade
DIRETORIA DE ATENÇÃO A SAÚDE	
Implementação e acompanhamento do Programa Melhoria, Acesso e Qualidade da Atenção Básica (PMAQ- AB) Terceiro ciclo	Foram avaliadas 182 equipes de saúde da família, sendo que 90 com equipe de saúde bucal, destes, 01 equipe com nota ótima, 79 bom, 56 regular, 11 ruim e 35 foram desclassificadas
Implantação de Equipes de Atenção Primária	37
Nº de Unidades de Saúde da Família aderidas ao PROGRAMA SAÚDE NA HORA	42
Nº de atendimentos pelo Serviço de Atenção Domiciliar	2737
Nº de usuários em ventilação mecânica invasiva domiciliar supervisionada pelo Serviço de Atenção Domiciliar	26
Nº de desospitalização pelo Serviço de Atenção Domiciliar	90
Atividades desenvolvidas em 2019	
Reorganização do ambulatório de especialidades e demais atividades na nova sede do CRDT	
Elaboração e acompanhamento do Convênio nº 007/2019, celebrado entre a SMS e a FUNDAHC para administração do Hospital e Maternidade Municipal Célia Câmara	

Atividades desenvolvidas em 2019	
DIRETORIA DE ATENÇÃO A SAÚDE	
Elaboração do Primeiro Termo Aditivo e novo Plano de Trabalho do Convênio nº 05/2018, celebrado entre a SMS e a FUNDAHC no Hospital e Maternidade Dona Íris (HMDI)	
Acompanhamento e fiscalização das atividades previstas no Plano de Trabalho no Convênio nº 05/2018, celebrado entre a SMS e a FUNDAHC no Hospital e Maternidade Dona Íris (HMDI)	
Elaboração do Terceiro Termo Aditivo e novo Plano de Trabalho do Convênio nº 016/2015, /2018, celebrado entre a SMS e a FUNDAHC para gestão da Maternidade Nascer Cidadão (MNC)	
Acompanhamento e fiscalização das atividades previstas no Plano de Trabalho no Convênio nº 016/2018, celebrado entre a SMS e a FUNDAHC na MNC	
Elaborar o Primeiro Termo Aditivo e novo Plano de Trabalho do Contrato nº 153/2018, celebrado entre a SMS e a Medtronic	

Atividades desenvolvidas em 2019
DIRETORIA DE ATENÇÃO A SAÚDE
Acompanhamento e fiscalização do serviço do Ambulatório de Sistema de Infusão Contínua de Insulina (SICI), previsto no Plano de Trabalho do Contrato nº 153/2018, celebrado entre a SMS e a Medtronic
Reestruturação do ambulatório de especialidades do Cais Jardim Novo Mundo após reforma
Suporte técnico, com envio de dados em relatórios e conteúdo científico, além de organização de gráficos, para elaboração da apresentação do serviço do ambulatório de SICI realizada durante o G20, no Japão, pela Secretária de Saúde, Dra. Fátima Mrué
Acompanhamento sistemático do remanejamento de profissionais e pacientes do ambulatório do Cais Cândida de Moraes, após fechamento para reforma
Acompanhamento sistemático do remanejamento de profissionais e pacientes do ambulatório do Cais Chácara do Governador, após fechamento para reforma
Participação na construção de processos de trabalho relacionados aos serviços ambulatoriais especializados, conforme proposto no Contrato nº 73/2019, celebrado entre a SMS e o IEL
Elaboração de processos para aquisição de equipamentos, materiais e insumos para implantação do HMMCC
Participação no 2º Encontro de Gestores da Prefeitura de Goiânia
Participação no 2º Workshop de Regulação em Saúde da SMS.

Atividades realizadas Ano 2019	Quantidade
DIRETORIA DE REDES TEMATICAS	
Realização do II Jogos Goianos de Saúde Mental e I Festival de Artes e Diversidade.	01
Discussão com Hospital das Clínicas sobre a construção da Linha de Cuidado da Anemia Falciforme	01
Construção do Plano de Metas e Ações para atendimento aos indígenas do Distrito Sanitário Especial Indígena Araguaia no CAPS Novo Mundo, de acordo com a Portaria nº 2.663 de 11 de outubro de 2017, IAE-PI- que regulamenta o incentivo para atenção especializada aos povos indígenas, em conjunto com a Gerência de Saúde Mental, Distrito Sanitário Leste, DSEI -	

Atividades realizadas Ano 2019	Quantidade
DIRETORIA DE REDES TEMATICAS	
Distrito Sanitário Especial Indígena Araguaia, SESAI – Secretaria Especial de Saúde Indígena-MS.	
Continuidade na construção dos protocolos de atenção a doenças crônicas transmissíveis e não transmissíveis e efetivação dos mesmos junto às ações para os usuários do Consultório na Rua.	
Construção de Processos de educação permanente autogeridos para qualificação do trabalho dos profissionais do consultório na rua, dando atenção à especificidade profissional.	
Continuidade dos processos de educação permanente em conjunto com o Ministério da Saúde, Secretaria de Estado de Saúde e consultório na rua de outros municípios. - Continuidade nos processos de educação permanente e organização do processo de trabalho para realização de pré-natal, pela equipe de consultório na rua.	
Realização das rodas de Equidade para os profissionais das Unidades de Saúde da Região Oeste e Maternidade Dona Iris.	04
Participação da implantação do Programa BPC na escola como parceiro, divulgando e articulando o Programa com os sete Distritos.	
Participação no Programa Comitê Gestor Criança Feliz como parceiro, divulgando e articulando o Programa com as unidades da rede de saúde.	
Publicação da Portaria que implanta o GTIM Sócio Educativo.	
Participação junto aos CREAS, CAPS e Unidades Socioeducativo, para discussão de casos e acompanhamento dos adolescentes em conflito com a lei cumprindo medida de internação.	06

Atividades realizadas Ano 2019	Quantidade
DIRETORIA DE REDES TEMATICAS	
Realização da III Festa Junina em parceria com a Secretaria Municipal de Assistência Social, Secretaria Municipal de Políticas para as mulheres e Secretaria Municipal de Direitos Humanos e Políticas Afirmativas	01
Criação do fluxo e protocolo de acompanhamento em saúde das crianças e adolescentes institucionalizados.	01
Vacinação em pontos estratégicos da população de rua. - Articulação com as devidas gerências para realização de capacitação para realização de teste rápido e vacinação permanente de adultos pela equipe de consultório na rua (iniciada em 2018).	
. Atividades de acompanhamento as ações de saúde de crianças e adolescentes institucionalizados no município de Goiânia	08
Realização de evento em comemoração ao Dia Nacional da Luta Antimanicomial.	01
Articulação para implantação da linha de cuidado a População Negra	01
- Realização de ações de articulação e matriciamento junto aos distritos apresentando a Rede de Cuidado à Pessoa com Deficiência.	
Participação da Comissão Técnica Permanente de Acessibilidade e Inclusão (CTPAI)	
Participação do Dia da mulher com deficiência junto a Comissão de Direitos Humanos.	
Implantação do instrumento de monitoramento e acompanhamento do acesso e inclusão da Pessoa com Deficiência junto aos CERS.	
. Realização de oficina referente à problemática da População de Rua com as unidades de saúde e da assistência social junto as equipes da casa da acolhida.	01

Atividades realizadas Ano 2019	Quantidade
DIRETORIA DE REDES TEMATICAS	
- Acompanhamento de casos específicos de crianças e adolescentes institucionalizados	
- Realização de visitas institucionais a unidades de acolhimento institucional	
Participação nas audiências concentradas das crianças e adolescentes institucionalizados junto ao Juizado da Infância e Juventude.	
Construção de um instrumento de avaliação psicológica para ser aplicado nas unidades do Sistema Sócio Educativo.	
<ul style="list-style-type: none"> - Participação no Comitê Estadual de Aleitamento Materno; - Participação no Comitê Estadual de Microcefalia - Condução dos casos notificados de microcefalia fortalecendo os vínculos com a atenção primária, CIEVS/Goiânia, regulação e centros de referências; - Revisão, impressão e entrega de cadernetas de saúde da criança, divididas entre meninas e meninos, segundo dados da divisão de informação em saúde/Goiânia; - Capacitação dos profissionais de enfermagem, realizados pelos técnicos da APAE-Anápolis, responsável pelo TTNN (Teste de triagem neonatal); - Viabilização do transporte das crianças com alterações relacionadas ao TTNN, em acompanhamento pela equipe médica da APAE-Anápolis. - Participação na Semana Mundial de Aleitamento Materno - Participação na construção da Nota Técnica de fluxo de atendimento às Crianças microcefálicas em Goiânia. - Participação, junto à Ger. De Vig. Violências e Promoção à Saúde, da apresentação da Lei Menino Bernardo. - Participação de reuniões convocadas pela Diretoria de Redes Temáticas e outras diretorias cujo tema envolvia as Políticas Públicas direcionadas à Criança. 	<ul style="list-style-type: none"> - 10 reuniões - 5 reuniões - 30.000 - 30 profissionais - 63 crianças com acompanhantes - 03 eventos - 01 - 01 - 08
- Elaboração de protocolo de atendimento ao Pré-Natal do parceiro incluso no protocolo de pré-natal da Atenção Primária.	1
- Realização de 1 monitoramento anual dos dados e indicadores sobre a Saúde do Homem nos sistemas de informações disponíveis.	1
- Participação de 3 campanhas educativas (agosto dourado e frentes de serviço à comunidade) com temática da Saúde do Homem, e realização de 3 eventos no novembro Azul, com relato de 76 Unidades Básicas de Saúde com atividades realizadas.	6
- Atividades de Implementação do Pré-natal do parceiro, com os gestores, em 6 Distritos Sanitários, exceto o Campinas Centro, este agendado para 2020.	6

Atividades realizadas Ano 2019	Quantidade
DIRETORIA DE REDES TEMATICAS	
- Participação de 1 Encontro Nacional de Coordenadores de Saúde do Homem em Brasília	1
- Promoção de ações educativas com vistas a aumentar os índices de aleitamento materno e o número de novas doadoras de leite humano – realização de campanhas educativas no agosto Dourado e no Dia Nacional de Doação de Leite Humano, 19 de maio.	4
- Participação e organização do agosto Dourado nas Unidades Básicas de Saúde, Mutirões, Frente de Serviços.	3
- Participação como palestrante nos Cursos de Manejo do Aleitamento Materno e da Iniciativa Hospital Amigo da Criança, em maternidades.	3
- Representação no Comitê Estadual de Aleitamento Materno, no Conselho Municipal de Assistência Social, no Conselho Municipal de Segurança Alimentar e Nutricional	3
- Participação em reuniões do Grupo Técnico Estadual do PSE – Programa Saúde na Escola e do Grupo Técnico Estadual de Promoção da Saúde, visando estabelecer parcerias para realização dos eventos programados.	2
Participação da comissão científica da X Conferência Municipal de Saúde	1
Organização de capacitação sobre diabetes para enfermeiros da atenção primária com a GAP e SUVISA	2 turmas para 75 enfermeiros
Organização com o grupo condutor de elaboração da Política Municipal de Promoção da Saúde do eixo Promoção da saúde nas etapas distritais da X Conferência Municipal de Saúde	7 etapas distritais
Organização com o grupo condutor de elaboração da Política Municipal de Promoção da Saúde da temática sobre Promoção da saúde da X Conferência Municipal de Saúde	1 temática
Apoio e suporte logístico aos Mutirões e Frentes de Serviço realizadas pela Prefeitura	Aproximadamente 15 eventos
Apresentação de pôster com relato de experiência sobre o programa municipal do tabagismo na mostra científica da X Conferência Municipal de Saúde	1 pôster
Participação da Conferência Macrorregional de Saúde	1
Participação de reuniões do Grupo de trabalho intersetorial da SUVISA sobre promoção da saúde	5 reuniões
Convocação e participação do colegiado das nutricionistas da SMS para elaboração do projeto de grupos de controle de peso em unidades da APS	Aproximadamente 15 reuniões
Início de reuniões sobre linha de cuidado da obesidade	2 reuniões

Atividades realizadas Ano 2019	Quantidade
DIRETORIA DE REDES TEMATICAS	
Comemoração do dia mundial sem tabaco em 31/05/2019	9 eventos em unidades de saúde
Entrevista ao vivo para a TV Brasil Central sobre o dia mundial sem tabaco em 31/05/2019	1 entrevista
Participação de oficina sobre utilização da verba do Fundo de Alimentação e Nutrição (FAN) em 03/09/19	1 oficina
Planejamento conjunto, apoio e suporte logístico para eventos sobre alimentação saudável unidades de saúde	14 eventos em unidades de saúde
Organização de evento sobre alimentação saudável para profissionais de saúde e gestores de unidades e distritos em 30/10/2019	1 evento
Lançamento do projeto de grupos de controle de peso em unidades da APS em 30/10/19	1 projeto
Participação no projeto de enfrentamento de obesidade com a UFG	2 capacitações: uma para 37 gestores de unidades de saúde e conselheiros municipais de saúde e outra para 45 profissionais de saúde
Participação da oficina de multiplicadores com o INCA no RJ de 13 a 16/08/2019	1 oficina
Comemoração do dia nacional sem tabaco em 29/08/2019	9 eventos em unidades de saúde
Participação do seminário de monitoramento do Plano de enfrentamento de DCNT em Brasília 05 a 07/11/2019	1
Reuniões do grupo condutor para elaboração da Política Municipal de Promoção da Saúde	9 reuniões 1 Portaria (542/2019) publicada com os membros do grupo condutor

Atividades realizadas Ano 2019	Quantidade
DIRETORIA DE REDES TEMATICAS	
Reunião na Agetul com gerência de unidades de lazer	2 reuniões
Planejamento conjunto, apoio e suporte logístico para grupos de tabagismo em unidades de saúde	18 grupos

Atividades realizadas Ano 2019
DIRETORIA DE REDES TEMATICAS
Implantação de ferramenta para totalizar o número anual de processos autuados anualmente. Em Andamento.
Continuidade a execução da atualização da Nota Técnica 0003/2016 (Insumos Curativos), acompanhamento, orientações através de parceria da Gerência de Bens Não Padronizados e Distritos. Em andamento
Continuidade da dispensação de fraldas em conformidade com a Nota Técnica 001/2017, e fornecimento de fraldas descartáveis geriátricas. Em andamento
Reorganização do fluxo interno dos processos administrativos, dando agilidade ao atendimento do usuário SUS. Em andamento.
Parceria com a Superintendência de Regulação e Políticas de Saúde para aperfeiçoar as informações e autuação dos processos administrativos; (Doação e Requerimento). Em andamento
Padronizar formulários da Gerência de Bens Não Padronizados para abertura de processos. Em processo de atualização
Disponibilizar Formulários padronizados administrativos no site da SMS. Em processo de atualização.
Desenvolvimento de ações nos serviços de saúde mental com a temática do janeiro branco, ações de promoção da saúde mental e prevenção de agravos e/ou adoecimento mental na Rede de Saúde Mental do município de Goiânia, através de Rodas de Conversa, oficinas, dentre outros.
Processo de habilitação do Serviço Terapêutico – SRT Novo Mundo II junto Sistema de Apoio à Implementação de Políticas em Saúde – SAIPS, do Ministério da Saúde – Ministério da Saúde.
Processo de qualificação do CAPS Novo Mundo junto SAIPS/MS como CAPS III, funcionamento 24 h.
Ações para readequação de espaço físico das unidades - mudança de endereço (SRT Novo Mundo I, SRT Beija Flor I e CAPS ad Ipê).

Atividades realizadas Ano 2019
DIRETORIA DE REDES TEMATICAS
Acompanhamento técnico de ações das unidades que compõem a Rede de Saúde Mental (10 CAPS, 06 SRTs, 02 GERARTES, 01 Ambulatório Municipal de Psiquiatria e 01 Pronto Socorro Psiquiátrico Wassily Chuc).
Desenvolvimento de ações de saúde mental voltadas para o setembro Amarelo. Ações de divulgação dos serviços de saúde mental de Goiânia nos Mutirões da Prefeitura, bem como realização de rodas de conversa e oficinas nas unidades de saúde mental para discutir qualidade de vida e saúde mental com a perspectiva de redução do número de casos de tentativas de suicídio e automutilação.
Inauguração do CSF Novo Planalto e CSF Residencial Itaipu
Reinauguração da UPA Novo Mundo
Substituição de 29 Cadeiras Odontológicas em diversas unidades da SMS
Substituição de 10 compressores odontológicos
Readequação física e adequação visual de todos os CEOS
Implantação do aplicativo "Saúde Fácil" para o agendamento das consultas odontológicas
Realização de rastreamento do câncer de boca nos mutirões, com a distribuição de Kits de higiene bucal
Reorganização da Rede de Atenção Primária tradicional com novas metas e indicadores

SUPERINTENDENCIA DE ADMINISTRAÇÃO E GESTÃO DE PESSOAS

Atividades desenvolvidas em 2019	Quantidade
DIRETORIA DE GESTÃO E DESENVOLVIMENTO DE PESSOAS	
Prorrogação de Processos de Contrato por Tempo Determinado	489
Análise de Processos de Benefícios para os servidores	24.737
Parecer Técnico em respostas à órgãos fiscalizadores (TCM, PJ, CGM, PGE, PGM, CGU, CGE)	32
Gerenciamento, apoio e supervisão das ações e atividades da Gerência de Formação em Saúde Pública, Gerência de Administração e Contrato de Pessoal, Escola Municipal de Saúde Pública e SESMT	Realizado conforme necessidade
Confecção de Informação Funcional	2068
Elaboração de Despachos	1336

Atividades desenvolvidas em 2019	Quantidade
DIRETORIA DE GESTÃO E DESENVOLVIMENTO DE PESSOAS	
Elaboração de Declarações	984
Elaboração de Memorandos	636
Elaboração de Relatórios para fins de atendimento às necessidades financeiras e funcionais dos servidores da SMS	381
Confecção de Folha de Pagamento de Credenciados	12
Confecção de Folha de Pagamento de Efetivos	12
Liquidação de Folha de Pagamento dos servidores da Secretaria Municipal de Saúde	12
Liquidação de Folha de Pagamento referente a IPISM, INSS e FGTS	12
Liquidação de Processos de Ressarcimento de Pagamento de profissionais a disposição com ônus para a Secretaria Municipal de Saúde	12
Quantidades de exames periódicos realizados	1183
Quantidades de servidores convocados	1946
Quantidade de servidores que não compareceram para o exame periódico	763
PCMSO	9
PPRA feitos	74
Visitas técnicas nas unidades de saúde em todos os distritos	217
Treinamentos em geral nas unidades em todos os distritos	789
CIPA e SIPAT	1
CAT- comunicado de acidente de trabalho preenchidas	50
Investigação de acidentes de trabalho	4
PPP feitos	112
Processos analisados	421
PPRA revisados	45
LTCAT elaborados	44
Servidores Acompanhados pelo SASP	120

Atividades desenvolvidas em 2019	Quantidade
DIRETORIA DE GESTÃO E DESENVOLVIMENTO DE PESSOAS	
Processo de Adoecimento	43
Processo de Reabilitação Profissional	47
Conflito Interpessoal/conduta inadequada no local de trabalho	27
Readequação de função/visitas local de trabalho	51
Orientações servidor/chefias	89
Acompanhamento ao Processo de Remoção	27
Avaliação Capacidade Laboral	6
Licença Médicas	22
Processo de Sindicância/retorno ao trabalho	6
Lotação de Profissionais Credenciados e Contrato por Tempo Determinado	1628
Lotação de Mais Médicos	52
Lotação de Comissionados, Movimentações e Retorno de Licenças	112
Remoções internas na SMS	1050
Andamento em Processo de Estágio Probatório	398
Reabilitação Profissional	83
Encaminhamento de estudantes de residência/pós-graduação para estagiário curricular obrigatório	47
Encaminhamento de estudantes de graduação para estágio curricular obrigatório	1235
Encaminhamento de estudantes de nível médio/ensino técnico para estágio curricular obrigatório	81
Encaminhamentos de estudantes para realização de visitas técnicas nas unidades da Secretaria Municipal de Saúde	308
Encontros de avaliação e planejamento das atividades de integração ensino-serviço-comunidade	2
Tramitação de pedidos de autorização de pesquisas acadêmico-científicas na Secretaria Municipal de Saúde – SMS Goiânia	60

Atividades desenvolvidas em 2019	Quantidade
DIRETORIA DE GESTÃO E DESENVOLVIMENTO DE PESSOAS	
Avaliação e planejamento das atividades educativas da SMS Goiânia	1
Cursos para servidores da SMS Goiânia	10
Oficinas, conferências e workshops	5
Coordenação do Programa de Educação pelo Trabalho para a Saúde – PET-Saúde Interprofissionalidade	2
Pesquisa sobre EPS no Estado de Goiás/PPSUS/FAPEG	1
Programa para o Fortalecimento das Práticas de Educação Permanente em Saúde no Sistema Único de Saúde – PRO EPS-SUS	1
Tramitação de processos de liberação de servidores para participação em congressos e similares	175
Tramitação de processos de concessão de benefício de horário especial de trabalho para estudo a servidores da Secretaria	61
Programa para o Fortalecimento das Práticas de Educação Permanente em Saúde no Sistema Único de Saúde – PRO EPS-SUS	1
Tramitação de processos de liberação de servidores para participação em congressos e similares	175
Tramitação de processos de concessão de benefício de horário especial de trabalho para estudo a servidores da Secretaria	61

Atividades desenvolvidas em 2019	Quantidade
DIRETORIA FINANCEIRA E DO FUNDO MUNICIPAL DE SAÚDE	
Estabelecer fluxo contínuo de suprimentos, com objetivo de atender às necessidades previstas nas prestações de serviços assistenciais e administrativos das unidades da SMS	Serviço contínuo nas 166 unidades de saúde
Padronizar modelos de Termo de Referência para a solicitação de bens comuns e serviços.	Serviço Contínuo
Planejar e programar, com as áreas técnicas interessadas e pertinentes, as necessidades de medicamentos, materiais médico-hospitalares (correlatos, imagenologia e odontologia), insumos e serviços laboratoriais, insumos para	Sob demanda das Gerências, Diretorias e

Atividades desenvolvidas em 2019	Quantidade
DIRETORIA FINANCEIRA E DO FUNDO MUNICIPAL DE SAÚDE	
alimentação, materiais de informática e escritório, materiais de higiene e limpeza, desinfecção hospitalar e outros;	Superintendências
Estudar, planejar, implantar e operar sistemas de controle de estoques, bem como de distribuição e armazenamento, visando a racionalização dos estoques, no âmbito da SMS.	Serviço Contínuo
Rever e atualizar, em conjunto com área técnica, periodicamente, a lista de materiais e equipamentos padronizados.	Sob demanda das Gerências, Diretorias e Superintendências
Receber, avaliar e emitir parecer, além de realizar as reservas no Sistema de Material e Patrimônio acerca da distribuição de bens permanentes às unidades de saúde da SMS.	407
Receber, avaliar e autorizar todas as solicitações extraordinárias de material de consumo.	30.000
Realizar consultas, para verificar se o objeto a ser adquirido ou contratado constitui item de compra de outro procedimento já em curso.	645
Emitir parecer técnico acerca da aquisição, fazendo constar tudo quanto julgue pertinente, em especial uma análise do consumo realizado do objeto a ser adquirido nos últimos 12 (doze) meses e a estimativa para consumo futuro em igual período, assim como a estimativa de consumo do estoque existente na Secretaria Municipal de Saúde a partir da data do pedido e valores na última compra realizada pela Secretaria Municipal de Saúde;	595
Autuar o processo no sistema BEE – BPMS e encaminhar à Gerência de Compras para elaboração do mapa de preços, identificação do valor individual estimado de aquisição do objeto, por meio de verificação dos valores na última compra realizada pela Secretaria Municipal de saúde e/ou por qualquer outro Órgão da Administração Municipal de Goiânia, quando existente em registro, cotações no mercado, internet, tabela AGETOP, quando pertinente, etc.	645
Remeter à Coordenadoria do Almoxarifado Central os processos de aquisição devidamente autorizados, para que seja providenciado a notificação do fornecedor quanto à retirada da ordem de entrega/nota de empenho;	405
Remeter à Diretoria/Gerência solicitante, os contratos de serviços, devidamente autorizados pelo Gabinete, para emissão da respectiva ordem de serviço e demais providências a cargo do Gestor do Contrato;	152
Informatização e automação de toda a cadeia de abastecimento (atualização dos mapas das unidades) - com isso não será necessária a solicitação de remessas extras.	3
Capacitar as unidades de saúde, juntamente com o Departamento de informática, para utilização do sistema de informatização e automação de abastecimento.	3
Solicitação junto a Secretaria de Finanças e emissão de Solicitações Financeiras no Sistema Orçamentário e Financeiro (SISOL).	Aproximadamente 3.500

Atividades desenvolvidas em 2019	Quantidade
DIRETORIA FINANCEIRA E DO FUNDO MUNICIPAL DE SAÚDE	
Suplementações e Reduções de créditos junto a Secretaria de Finanças.	Aproximadamente 35
Solicitação de Movimentação e/ou Migração de Cotas Financeiras no SISOL.	Aproximadamente 200
Solicitação junto a Secretaria de Finanças de autorização das Solicitações Financeiras.	Aproximadamente 500
Emissão de Liquidação e/ou Empenhos em processos, quando for o caso, a sua anulação ou complementação.	Aproximadamente 2.600
Autuação de processos tanto no Sistema BEE quanto COMDATA.	Aproximadamente 1.100
Supervisionar, acompanhar e assessorar a prestação de contas de convênios, contratos, acordos, repasses e ajustes firmados pelo Fundo Municipal de Saúde.	Aproximadamente 200
Levantamento dos débitos e pagamentos realizados aos prestadores e fornecedores desta Secretaria.	Aproximadamente 4.000
Acompanhamento e prestação de informações ao Departamento de Ouvidoria Geral do SUS acerca das demandas(reclamações/denúncias/sugestões).	Aproximadamente 30

Atividades realizadas Ano 2019
DIRETORIA ADMINISTRAÇÃO E LOGÍSTICA
Aquisição e Instalação de 1200, Microcomputadores nas Unidades de Saúde do Município
Suporte técnico presencial e remoto aos Departamentos e Unidade de Saúde
Resolução/tratativas das Ordens de Serviços realizadas através da Intranet\ Atendimento ao Cliente. Exemplos: criação de perfil, regegar senhas das ferramentas utilizadas na saúde
Acompanhamento e atualização do site da saúde
Desenvolvimento do portal da transparência Saúde
Desenvolvimento de Técnicas e ferramentas para melhorias no fluxo de trabalho.
Envio de Arquivos e dados para Ministério da Saúde
Desenvolvimento de Aplicativos para Apoio dos Servidores
Desenvolvimento do Aplicativo Saúde Fácil Goiânia
Upgrade em toda rede de dados das Unidades de Saúde do Município
Inauguração da UPA Novo Mundo

Atividades realizadas Ano 2019
DIRETORIA ADMINISTRAÇÃO E LOGÍSTICA
Inauguração do CSF Itaipu
Inauguração do CSF Novo Planalto
Reforma da Vigilância Sanitária
Reforma CSF Perim
Reforma CSF Antônio Carlos Pires
Reforma CSF Curitiba I e II
Reforma CSF Vila Mauá
Reforma CSF Caravelas
Reforma CSF Cachoeira Dourada
Reforma CSF Guanabara I
Reforma CSF Esplanada dos Anicuns
Reforma CSF Eli Forte
Reforma CAIS Bairro Goiá
Reforma CSF João Braz
Reforma CSF Vera Cruz I
Reforma CSF Vila Mutirão
Reforma CSF Pq. Atheneu
Locação e adequação do imóvel para mudança de endereço do CSF Ytapuã
Locação e adequação do imóvel para mudança de endereço do CAPS Ipê
Locação e adequação do imóvel para mudança de endereço do CSF Mutirão
Locação e adequação do imóvel para mudança de endereço do Pronto Socorro Psiquiátrico Wassily Chuc
Adequação do imóvel para mudança de endereço e devolução do imóvel do CSF Itaipu
Adequação do imóvel para mudança de endereço e devolução do imóvel do CSF Novo Planalto
Adequação do imóvel para mudança de endereço e devolução do imóvel do CSF Tremendão
Em andamento a Construção do Hospital e Maternidade Oeste
Elaboração em conjunto com a SEINFRA do projeto elétrico do Hospital Campinas e aprovação dos mesmos nos órgãos competentes
Elaboração de layout Mudança CAPS Ipê
Levantamento da Acessibilidade nas Unidades de Saúde
Fiscalização da obra da Maternidade Oeste
Fiscalização da obra da UPA Jd. América
Fiscalização da obra da UPA Novo Mundo
Fiscalização da obra do CSF Jd. Itaipu

Atividades realizadas Ano 2019
DIRETORIA ADMINISTRAÇÃO E LOGÍSTICA
Fiscalização da obra do CSF Novo Planalto

Atividades desenvolvidas em 2019	Quantidade
DIRETORIA ADMINISTRAÇÃO E LOGÍSTICA	
Transporte de pacientes renais crônicos por empresa terceirizada contratada pela SMS – São 09 (nove) Vans que rodaram 883.540 KM no ano de 2019 ao custo de 1, 95 milhão.	883,54 Mil Km
Quantitativo de pacientes em tratamento de reabilitação no Hospital Sarah Kubitschek em Brasília-DF, transportados no ano de 2019.	10
Quantitativo de viagens de pacientes com Fenilcetonúria transportados para APAE – Anápolis –GO, no ano de 2019, sendo que em algumas viagens vão mais de um paciente.	91
Veículos antieconômicos - Decreto 997/18 – para baixa e leilão em 2019	64
Acompanhamento e fiscalização dos contratos vigentes em 2019 – Abastecimento (Trivale), manutenção (Neo), transporte de pacientes de hemodiálise (Premium), Lavajato (MM Lavajato), locação de veículos (Ita) e Radios (Lig Mobile)	06
Atendimento realizado de transporte no Paço Municipal das diversas áreas da SMS no ano de 2019	7,2 mil

12. REDE FÍSICA DE SERVIÇOS PRÓPRIOS DA SECRETARIA MUNICIPAL DE SAÚDE.

A Secretaria Municipal de Saúde possui uma rede própria composta de 153 estabelecimentos de saúde no Terceiro Quadrimestre (janeiro a dezembro) /2019 distribuídos em sete Distritos Sanitários (Anexo I).

Segue abaixo, detalhamento da rede:

- **59 Centros de Saúde da Família e 22 Centros de saúde:** realizam atendimentos de atenção básica e integral a uma população, de forma programada ou não, nas especialidades básicas e de outros profissionais de nível superior, podendo oferecer assistência odontológica, sendo que os CSF atendem uma população adstrita.
- **08 CAIS e 02 CIAMS ativos e 01 CIAMS inativo:** prestam atendimento ambulatorial em várias especialidades, incluindo as básicas e atendimento em outras especialidades não médicas. Oferece serviço de apoio diagnóstico e Pronto atendimento 24 Horas.
- **02 Maternidade/Hospital:** realizam atenção terceirizada/hospitalar em saúde da mulher e obstetrícia e 01 maternidade em construção;
- **02 Unidades de Pronto Atendimento (UPA):** é o estabelecimento de saúde de complexidade intermediária entre as Unidades Básicas de Saúde, Saúde da Família e a Rede Hospitalar, devendo esta participarem de uma rede organizada de atenção às urgências e devem prestar atendimento resolutivo e qualificado aos pacientes acometidos por quadros agudos ou agudizados de natureza clínica e prestar primeiro atendimento aos casos de natureza cirúrgica ou de trauma, estabilizando os pacientes e realizando a investigação diagnóstica inicial, definindo, em todos os casos, a necessidade ou não, de encaminhamento a serviços hospitalares de maior complexidade;
- **01 Pronto Socorro Psiquiátrico:** atendimento destinado a todas as faixas etárias, com transtorno mental e uso abusivo de álcool, crack e outras drogas, em momentos de crise aguda que necessitar de avaliação psiquiátrica em caráter de urgência.
- **10 Centros de Atenção Psicossocial (CAPS):** constituído por equipe multiprofissional que atua sob a ótica interdisciplinar realiza atendimento às

pessoas com transtornos mentais e às pessoas com necessidades decorrentes do uso de crack, álcool e outras drogas;

- **04 Centros de Especialidades Odontológicas (CEO):** oferece atendimento especializado em saúde bucal;
- **07 Centros de Referência:** Unidades que oferecem atendimento especializado à pessoa idosa, ortopedia e fisioterapia, referência em diagnóstico e terapêutica, saúde do trabalhador, segurança e medicina do trabalho, referência ambulatorial em psiquiatria e vacinação e orientação do viajante;
- **03 Unidades de assistência farmacêutica:** executa dispensação de medicamentos básico-essenciais ou medicamentos excepcionais/alto custo previsto na Política Nacional de Assistência Farmacêutica;
- **06 Módulos Odontológicos:** unidades móveis instaladas nas escolas para atendimento em saúde bucal;
- **02 Cooperativas de Geração de Renda (GERART):** realizam ações de caráter intersetorial destinadas à reabilitação psicossocial, por meio da inclusão produtiva, formação e qualificação para o trabalho de pessoas com transtorno mental ou com necessidades decorrentes do uso de crack, álcool e outras drogas em iniciativas de geração de trabalho e renda/empreendimentos solidários/cooperativas sociais;
- **06 Residências Terapêuticas:** são pontos de atenção na Rede de Atenção Psicossocial nas Estratégias de Desinstitucionalização, os Serviços Residenciais Terapêuticos, que são moradias inseridas na comunidade, destinados a acolher pessoas egressas de internação de longa permanência (dois anos ou mais ininterruptos), egressas de hospitais psiquiátricos e hospitais de custódia, entre outros;
- **01 Unidade de atendimento Transitório Infante Juvenil:** Unidade de Acolhimento destinada a adolescentes e jovens (de doze até dezoito anos completos).
- **01 Centro de Convivência:** unidade pública, articulada às Redes de Atenção à Saúde, em especial à Rede de Atenção Psicossocial, onde são oferecidos à

população em geral espaços de sociabilidade, produção e intervenção na cultura e na cidade.

- **01 Serviço móvel de Urgência:** serviço assistencial móvel de atenção às Urgências que tem como objetivo chegar precocemente à vítima após ter ocorrido um agravo à sua saúde, mediante o envio de veículos tripulados por equipe capacitada, acessado pelo número "192" e acionado por uma Central de Regulação Médica das Urgências.
- **10 Outros estabelecimentos:** Sede Administrativa da SMS (Paço), 07 Sedes Administrativas dos Distritos Sanitários, Almoxarifado Central, Escola Municipal de Saúde Pública.
- **04 Serviços de Vigilância:** Vigilância Sanitária e Ambiental, Serviço de Verificação de Óbitos, Diretoria de Zoonoses e Ponto de Apoio da Diretoria de Zoonoses.

Quadro 12.1. Número de Unidades próprias da SMS, segundo o tipo de estabelecimento de saúde.

TIPOS DE ESTABELECIMENTOS DE SAÚDE	QUANTITATIVO
SEDE ADMINISTRATIVA	10
Paço Municipal	1
Sede Distritos Sanitários	7
Almoxarifado Central	1
Escola Municipal de Saúde Pública	1
SERVIÇO DE VIGILÂNCIA	4
Serviço de Vigilância Sanitária e Ambiental	1
Serviço de Verificação de Óbitos	1
Diretoria de Zoonoses	1
Ponto de Apoio da Diretoria de Zoonoses	1
ESPECIALIZADA	14
Assistência Farmacêutica	3
Centro de Referência	7
Centro Especializado de Odontologia (CEO)	4
MISTA	11
Centro de Atenção Integral à Saúde (CAIS)	8
Centro Integral de Atenção Médico Sanitária (CIAMS)	3
PRIMÁRIA	87
Centro de Saúde (CS)	22
Centro de Saúde da Família (CSF)	59
Módulo Odontológico	6
SAÚDE MENTAL	20

TIPOS DE ESTABELECIMENTOS DE SAÚDE	QUANTITATIVO
Centro de Atenção Psicossocial (CAPS)	10
Centro de Convivência	1
Geração de Renda	2
Residência Terapêutica	6
Unidade de Acolhimento Transitório Infantil (UATI)	1
TERCIARIA	2
Maternidade	2
URGÊNCIA	5
Centro de Atenção Integral à Saúde (CAIS Campinas)	1
Pronto Socorro Psiquiátrico	1
Serviço de Atendimento Móvel de Urgência	1
Unidade de Pronto Atendimento	2
TOTAL GERAL	153

Fonte: Gerência de Atenção Primária

Quadro 12.2. Distribuição das Unidades de Saúde por Distrito Sanitário

DISTRITO SANITÁRIO	TIPO DE UBS	SIGLAS	UNIDADE DE SAÚDE	CLASSIFICAÇÃO POR TIPO DE UNIDADE DE ACORDO COM REGIMENTO INTERNO	TIPOS DE UNIDADE (PRIMÁRIA, SECUNDÁRIA, TERCIÁRIA)	AGO
CAMPINAS CENTRO	CENTRO DE ATENÇÃO INTEGRAL À SAÚDE	CAIS	DEPUTADO JOÃO NATAL (VILA NOVA)	IV	PRIMÁRIA/SECUNDÁRIA	ATIVA
LESTE	CENTRO DE ATENÇÃO INTEGRAL À SAÚDE	CAIS	CHÁCARA DO GOVERNADOR	IV	PRIMÁRIA/SECUNDÁRIA	ATIVA
LESTE	CENTRO DE ATENÇÃO INTEGRAL À SAÚDE	CAIS	JARDIM NOVO MUNDO	IV	PRIMÁRIA/SECUNDÁRIA	FECHADO PARA REFORMA
LESTE	CENTRO DE ATENÇÃO INTEGRAL À SAÚDE	CAIS	PARQUE DAS AMENDOEIRAS	IV	PRIMÁRIA/SECUNDÁRIA	ATIVA
NOROESTE	CENTRO DE ATENÇÃO INTEGRAL À SAÚDE	CAIS	CÂNDIDA DE MORAIS	IV	PRIMÁRIA/SECUNDÁRIA	ATIVA
NOROESTE	CENTRO DE ATENÇÃO INTEGRAL À SAÚDE	CAIS	FINSOCIAL	IV	PRIMÁRIA/SECUNDÁRIA	ATIVA/CNES INATIVO
NORTE	CENTRO DE ATENÇÃO INTEGRAL À SAÚDE	CAIS	JARDIM GUANABARA	IV	PRIMÁRIA/SECUNDÁRIA	ATIVA
OESTE	CENTRO DE ATENÇÃO INTEGRAL À SAÚDE	CAIS	BAIRRO GOIÁ	IV	PRIMÁRIA/SECUNDÁRIA	ATIVA
SUDOESTE	CENTRO INTEGRAL DE ATENÇÃO MÉDICO SANITÁRIA	CIAMS	NOVO HORIZONTE	IV	PRIMÁRIA/SECUNDÁRIA	ATIVA

DISTRITO SANITÁRIO	TIPO DE UBS	SIGLAS	UNIDADE DE SAÚDE	CLASSIFICAÇÃO POR TIPO DE UNIDADE DE ACORDO COM REGIMENTO INTERNO	TIPOS DE UNIDADE (PRIMÁRIA, SECUNDÁRIA, TERCIÁRIA)	AGO
SUL	CENTRO INTEGRAL DE ATENÇÃO MÉDICO SANITÁRIA	CIAMS	JARDIM AMÉRICA	IV	PRIMÁRIA/SECUNDÁRIA	FECHADO PARA REFORMA
SUL	CENTRO INTEGRAL DE ATENÇÃO MÉDICO SANITÁRIA	CIAMS	SETOR PEDRO LUDOVICO	IV	PRIMÁRIA/SECUNDÁRIA	ATIVA
CAMPINAS CENTRO	CENTRO DE SAÚDE	CS	FAMA	II	PRIMÁRIA	ATIVA
NORTE	CENTRO DE SAÚDE	CS	CAMPUS SAMAMBAIA	II	PRIMÁRIA	ATIVA
CAMPINAS CENTRO	CENTRO DE SAÚDE	CS	NORTE FERROVIÁRIO	II	PRIMÁRIA	ATIVA
CAMPINAS CENTRO	CENTRO DE SAÚDE	CS	VILA MORAES	II	PRIMÁRIA	ATIVA
LESTE	CENTRO DE SAÚDE	CS	CONJUNTO RIVIERA	II	PRIMÁRIA/SECUNDÁRIA	ATIVA
CAMPINAS CENTRO	CENTRO DE SAÚDE	CS	CIDADE JARDIM MICHELLE MUNIZ DO CARMO	II	PRIMÁRIA	ATIVA
CAMPINAS CENTRO	CENTRO DE SAÚDE	CS	ESPLANADA DO ANICUNS	II	PRIMÁRIA	ATIVA

DISTRITO SANITÁRIO	TIPO DE UBS	SIGLAS	UNIDADE DE SAÚDE	CLASSIFICAÇÃO POR TIPO DE UNIDADE DE ACORDO COM REGIMENTO INTERNO	TIPOS DE UNIDADE (PRIMÁRIA, SECUNDÁRIA, TERCIÁRIA)	AGO
CAMPINAS CENTRO	CENTRO DE SAÚDE	CS	MARINHO LEMOS (SETOR NEGRÃO DE LIMA)	II	PRIMÁRIA	ATIVA
CAMPINAS CENTRO	CENTRO DE SAÚDE	CS	SETOR CRIMÉIA LESTE	II	PRIMÁRIA	ATIVA
CAMPINAS CENTRO	CENTRO DE SAÚDE	CS	VILA SANTA HELENA	II	PRIMÁRIA	ATIVA
CAMPINAS CENTRO	CENTRO DE SAÚDE	CS	VILA CANAÃ	II	PRIMÁRIA	ATIVA
LESTE	CENTRO DE SAÚDE	CS	DR. AFONSO HONORATO DA SILVA E SOUZA (ÁGUA BRANCA)	II	PRIMÁRIA	ATIVA
NORTE	CENTRO DE SAÚDE	CS	BENEDITO DOS SANTOS VIEIRA (SETOR PERIM)	II	PRIMÁRIA	ATIVA
NORTE	CENTRO DE SAÚDE	CS	ISABEL MARIA DA SILVA (VILA MARIA DILCE)	II	PRIMÁRIA	ATIVA
NORTE	CENTRO DE SAÚDE	CS	JARDIM BALNEÁRIO MEIA PONTE	II	PRIMÁRIA	ATIVA

DISTRITO SANITÁRIO	TIPO DE UBS	SIGLAS	UNIDADE DE SAÚDE	CLASSIFICAÇÃO POR TIPO DE UNIDADE DE ACORDO COM REGIMENTO INTERNO	TIPOS DE UNIDADE (PRIMÁRIA, SECUNDÁRIA, TERCIÁRIA)	AGO
NORTE	CENTRO DE SAÚDE	CS	VILA CLEMENTE	II	PRIMÁRIA	ATIVA
OESTE	CENTRO DE SAÚDE	CS	PARQUE INDUSTRIAL JOÃO BRAZ	II	PRIMÁRIA	ATIVA
SUDOESTE	CENTRO DE SAÚDE	CS	JOSÉ DO EGÍDIO MARTINS (VILA UNIÃO)	II	PRIMÁRIA	ATIVA
SUDOESTE	CENTRO DE SAÚDE	CS	PARQUE ANHANGUERA	II	PRIMÁRIA	ATIVA
SUDOESTE	CENTRO DE SAÚDE	CS	VILA BOA	II	PRIMÁRIA	ATIVA
SUDOESTE	CENTRO DE SAÚDE	CS	VILA MAUÁ	II	PRIMÁRIA	FECHADO PARA REFORMA
SUL	CENTRO DE SAÚDE	CS	PARQUE AMAZÔNIA	II	PRIMÁRIA	ATIVA
SUL	CENTRO DE SAÚDE	CS	VILA REDENÇÃO	II	PRIMÁRIA	ATIVA
CAMPINAS CENTRO	CENTRO DE SAÚDE DA FAMÍLIA	CSF	SETOR LESTE UNIVERSITÁRIO	II	PRIMÁRIA	ATIVA
SUDOESTE	CENTRO DE SAÚDE DA FAMÍLIA	CSF	VALDEMIRO CRUZ (RESIDENCIAL ITAIPU)	I	PRIMÁRIA	ATIVA

DISTRITO SANITÁRIO	TIPO DE UBS	SIGLAS	UNIDADE DE SAÚDE	CLASSIFICAÇÃO POR TIPO DE UNIDADE DE ACORDO COM REGIMENTO INTERNO	TIPOS DE UNIDADE (PRIMÁRIA, SECUNDÁRIA, TERCIÁRIA)	AGO
LESTE	CENTRO DE SAÚDE DA FAMÍLIA	CSF	ARUANÃ III	II	PRIMÁRIA	ATIVA
LESTE	CENTRO DE SAÚDE DA FAMÍLIA	CSF	BAIRRO SANTO HILÁRIO	II	PRIMÁRIA	ATIVA
LESTE	CENTRO DE SAÚDE DA FAMÍLIA	CSF	JARDIM AROEIRAS	II	PRIMÁRIA	ATIVA
LESTE	CENTRO DE SAÚDE DA FAMÍLIA	CSF	JARDIM MARILIZA	I	PRIMÁRIA	ATIVA
LESTE	CENTRO DE SAÚDE DA FAMÍLIA	CSF	RECANTO DAS MINAS GERAIS	II	PRIMÁRIA	ATIVA
LESTE	CENTRO DE SAÚDE DA FAMÍLIA	CSF	VILA PEDROSO	II	PRIMÁRIA	ATIVA
NOROESTE	CENTRO DE SAÚDE DA FAMÍLIA	CSF	BAIRRO DA VITORIA	I	PRIMÁRIA	ATIVA
NOROESTE	CENTRO DE SAÚDE DA FAMÍLIA	CSF	BARRAVENTO	II	PRIMÁRIA	ATIVA
NOROESTE	CENTRO DE SAÚDE DA FAMÍLIA	CSF	CONDOMÍNIO MORADA DO SOL	II	PRIMÁRIA	ATIVA
NOROESTE	CENTRO DE SAÚDE DA FAMÍLIA	CSF	JARDIM COLORADO	I	PRIMÁRIA	FECHADO SERVIÇOS TRANSFERIDOS

DISTRITO SANITÁRIO	TIPO DE UBS	SIGLAS	UNIDADE DE SAÚDE	CLASSIFICAÇÃO POR TIPO DE UNIDADE DE ACORDO COM REGIMENTO INTERNO	TIPOS DE UNIDADE (PRIMÁRIA, SECUNDÁRIA, TERCIÁRIA)	AGO
						PARA CSF NOVO PLANALTO
NOROESTE	CENTRO DE SAÚDE DA FAMÍLIA	CSF	NOVO PLANALTO	II	PRIMÁRIA	INAGURAÇÃO DE UNIDADE PRÓPRIA
NOROESTE	CENTRO DE SAÚDE DA FAMÍLIA	CSF	PARQUE TREMENDÃO	I	PRIMÁRIA	FECHADO SERVIÇOS TRANSFERIDOS PARA CSF FINSOCIAL E CSF JARDIM CURITIBA
NOROESTE	CENTRO DE SAÚDE DA FAMÍLIA	CSF	RESIDENCIAL BRISA DA MATA	I	PRIMÁRIA	ATIVA
NOROESTE	CENTRO DE SAÚDE DA FAMÍLIA	CSF	SÃO CARLOS	II	PRIMÁRIA	ATIVA
NOROESTE	CENTRO DE SAÚDE DA FAMÍLIA	CSF	SETOR ESTRELA DALVA	II	PRIMÁRIA	ATIVA
NOROESTE	CENTRO DE SAÚDE DA FAMÍLIA	CSF	SETOR RECANTO DO BOSQUE	II	PRIMÁRIA	ATIVA

DISTRITO SANITÁRIO	TIPO DE UBS	SIGLAS	UNIDADE DE SAÚDE	CLASSIFICAÇÃO POR TIPO DE UNIDADE DE ACORDO COM REGIMENTO INTERNO	TIPOS DE UNIDADE (PRIMÁRIA, SECUNDÁRIA, TERCIÁRIA)	AGO
NOROESTE	CENTRO DE SAÚDE DA FAMÍLIA	CSF	VILA FINSOCIAL (VF 18)	I	PRIMÁRIA	ATIVA
NORTE	CENTRO DE SAÚDE DA FAMÍLIA	CSF	CACHOEIRA DOURADA	II	PRIMÁRIA	ATIVA
NORTE	CENTRO DE SAÚDE DA FAMÍLIA	CSF	JARDIM GUANABARA I	II	PRIMÁRIA	ATIVA
NORTE	CENTRO DE SAÚDE DA FAMÍLIA	CSF	RESIDENCIAL VALE DOS SONHOS	II	PRIMÁRIA	ATIVA
OESTE	CENTRO DE SAÚDE DA FAMÍLIA	CSF	DO PARQUE ELDORADO OESTE	I	PRIMÁRIA	ATIVA
OESTE	CENTRO DE SAÚDE DA FAMÍLIA	CSF	JARDIM ARITANA	II	PRIMÁRIA	ATIVA
OESTE	CENTRO DE SAÚDE DA FAMÍLIA	CSF	JARDIM MIRABEL	II	PRIMÁRIA	ATIVA
OESTE	CENTRO DE SAÚDE DA FAMÍLIA	CSF	LUANA PARQUE	II	PRIMÁRIA	ATIVA
OESTE	CENTRO DE SAÚDE DA FAMÍLIA	CSF	RESIDENCIAL YTAPUÃ	II	PRIMÁRIA	ATIVA
SUDOESTE	CENTRO DE SAÚDE DA FAMÍLIA	CSF	ANDRÉIA CRISTINA	II	PRIMÁRIA	ATIVA

DISTRITO SANITÁRIO	TIPO DE UBS	SIGLAS	UNIDADE DE SAÚDE	CLASSIFICAÇÃO POR TIPO DE UNIDADE DE ACORDO COM REGIMENTO INTERNO	TIPOS DE UNIDADE (PRIMÁRIA, SECUNDÁRIA, TERCIÁRIA)	AGO
SUDOESTE	CENTRO DE SAÚDE DA FAMÍLIA	CSF	CONDOMÍNIO DAS ESMERALDAS I	II	PRIMÁRIA	ATIVA
SUDOESTE	CENTRO DE SAÚDE DA FAMÍLIA	CSF	ELI FORTE	II	PRIMÁRIA	ATIVA
SUDOESTE	CENTRO DE SAÚDE DA FAMÍLIA	CSF	GARAVELO B	I	PRIMÁRIA	ATIVA
SUDOESTE	CENTRO DE SAÚDE DA FAMÍLIA	CSF	JARDIM CARAVELAS	I	PRIMÁRIA	ATIVA
SUDOESTE	CENTRO DE SAÚDE DA FAMÍLIA	CSF	MADRE GERMANA	II	PRIMÁRIA	ATIVA
SUDOESTE	CENTRO DE SAÚDE DA FAMÍLIA	CSF	RESIDENCIAL ANA CLARA	I	PRIMÁRIA	FECHADO SERVIÇOS TRANSFERIDOS PARA CSF VALDEMIRO CRUZ (RESIDENCIAL ITAIPU)
SUDOESTE	CENTRO DE SAÚDE DA FAMÍLIA	CSF	SETOR GRAJAÚ	I	PRIMÁRIA	ATIVA

DISTRITO SANITÁRIO	TIPO DE UBS	SIGLAS	UNIDADE DE SAÚDE	CLASSIFICAÇÃO POR TIPO DE UNIDADE DE ACORDO COM REGIMENTO INTERNO	TIPOS DE UNIDADE (PRIMÁRIA, SECUNDÁRIA, TERCIÁRIA)	AGO
NOROESTE	CENTRO DE SAÚDE DA FAMÍLIA	CSF	FINSOCIAL	NÃO SE APLICA	PRIMÁRIA/SECUNDÁRIA	ATIVA
NORTE	CENTRO DE SAÚDE DA FAMÍLIA	CSF	JARDIM GUANABARA III	NÃO SE APLICA	PRIMÁRIA	ATIVA
LESTE	CENTRO DE SAÚDE DA FAMÍLIA	CSF	PARQUE ATHENEU	II	PRIMÁRIA	ATIVA
CAMPINAS CENTRO	CENTRO DE SAÚDE DA FAMÍLIA	CSF	LUCAS FARIA DE SOUZA (CRIMÉIA OESTE)	II	PRIMÁRIA	ATIVA
LESTE	CENTRO DE SAÚDE DA FAMÍLIA	CSF	DOM FERNANDO	II	PRIMÁRIA	ATIVA
LESTE	CENTRO DE SAÚDE DA FAMÍLIA	CSF	VILLE DE FRANCE	II	PRIMÁRIA	ATIVA
NOROESTE	CENTRO DE SAÚDE DA FAMÍLIA	CSF	BOA VISTA	II	PRIMÁRIA	ATIVA
NOROESTE	CENTRO DE SAÚDE DA FAMÍLIA	CSF	JARDIM CURITIBA I	II	PRIMÁRIA	ATIVA
NOROESTE	CENTRO DE SAÚDE DA FAMÍLIA	CSF	JARDIM PRIMAVERA	II	PRIMÁRIA	ATIVA
NOROESTE	CENTRO DE SAÚDE DA FAMÍLIA	CSF	VILA MUTIRÃO	I	PRIMÁRIA	ATIVA

DISTRITO SANITÁRIO	TIPO DE UBS	SIGLAS	UNIDADE DE SAÚDE	CLASSIFICAÇÃO POR TIPO DE UNIDADE DE ACORDO COM REGIMENTO INTERNO	TIPOS DE UNIDADE (PRIMÁRIA, SECUNDÁRIA, TERCIÁRIA)	AGO
NORTE	CENTRO DE SAÚDE DA FAMÍLIA	CSF	ANTONIO CARLOS PIRES	I	PRIMÁRIA	ATIVA
NORTE	CENTRO DE SAÚDE DA FAMÍLIA	CSF	ITATIAIA	II	PRIMÁRIA	ATIVA
NORTE	CENTRO DE SAÚDE DA FAMÍLIA	CSF	DISTRITO VILA RICA	I	PRIMÁRIA	ATIVA
NORTE	CENTRO DE SAÚDE DA FAMÍLIA	CSF	SÃO JUDAS TADEU	II	PRIMÁRIA	ATIVA
OESTE	CENTRO DE SAÚDE DA FAMÍLIA	CSF	BAIRRO GOIÁ	I	PRIMÁRIA	ATIVA
OESTE	CENTRO DE SAÚDE DA FAMÍLIA	CSF	BUENA VISTA	I	PRIMÁRIA	ATIVA
OESTE	CENTRO DE SAÚDE DA FAMÍLIA	CSF	VERA CRUZ I	II	PRIMÁRIA	ATIVA
OESTE	CENTRO DE SAÚDE DA FAMÍLIA	CSF	VERA CRUZ II	II	PRIMÁRIA	ATIVA
OESTE	CENTRO DE SAÚDE DA FAMÍLIA	CSF	JARDIM DO CERRADO IV	II	PRIMÁRIA	ATIVA
OESTE	CENTRO DE SAÚDE DA FAMÍLIA	CSF	JARDIM DO CERRADO VI	I	PRIMÁRIA	ATIVA

DISTRITO SANITÁRIO	TIPO DE UBS	SIGLAS	UNIDADE DE SAÚDE	CLASSIFICAÇÃO POR TIPO DE UNIDADE DE ACORDO COM REGIMENTO INTERNO	TIPOS DE UNIDADE (PRIMÁRIA, SECUNDÁRIA, TERCIÁRIA)	AGO
OESTE	CENTRO DE SAÚDE DA FAMÍLIA	CSF	PARQUE DOS BURITIS	I	PRIMÁRIA	ATIVA
OESTE	CENTRO DE SAÚDE DA FAMÍLIA	CSF	RESIDENCIAL GOIÂNIA VIVA	II	PRIMÁRIA	ATIVA
OESTE	CENTRO DE SAÚDE DA FAMÍLIA	CSF	SÃO FRANCISCO	II	PRIMÁRIA	ATIVA
OESTE	CENTRO DE SAÚDE DA FAMÍLIA	CSF	VILA REGINA	II	PRIMÁRIA	ATIVA
SUDOESTE	CENTRO DE SAÚDE DA FAMÍLIA	CSF	PARQUE SANTA RITA	II	PRIMÁRIA	ATIVA
SUDOESTE	CENTRO DE SAÚDE DA FAMÍLIA	CSF	REAL CONQUISTA	II	PRIMÁRIA	ATIVA

Fonte: Gerência de Atenção Primária

13. RECOMENDAÇÕES PARA O PRÓXIMO EXERCÍCIO

Análises e Considerações sobre Recomendações para o Próximo Exercício

Na elaboração do RAG é importante estar ciente do conteúdo referente aos Relatórios de Gestão anteriores.

O compartilhamento de metas entre as áreas técnicas ao longo do ano, num trabalho transversal, coletivo e integrado da SMS de Goiânia, buscando gerar melhores resultados sanitários nos próximos exercícios se faz necessário. Houve uma Oficina de Planejamento para priorizar e reorganizar os trabalhos para 2020 que foi também a tônica metodológica utilizada no processo de construção do PMS 2018-2021, vigente até 2021.

O ano de 2020 traz um desafio inédito e de proporção mundial, que é o enfrentamento da pandemia da COVID-2019 e isso irá exigir o reordenamento das prioridades e fortes adaptações do planejamento em curso. A Gestão da SMS necessitará conduzir a Vigilância em Saúde, Atenção à Saúde e outras Áreas de maneira mais integrada, com a inclusão das áreas responsáveis pela educação permanente e execução orçamentária e financeira, assim como o apoio do Conselho Municipal de Saúde e a alta Gestão da Prefeitura de Goiânia, como atores estratégicos neste processo.

Para concluir, o recomendado para este ano (2020) e o próximo (PAS 2021) em termos estritos de planejamento, é que o trabalho iniciado na construção do PMS 2018-2021 e mesmo readequação da PAS 2020 seja enriquecido e aprimorado, com o aperfeiçoamento do monitoramento do desempenho da SMS no cumprimento dos objetivos propostos. Além disso, o momento exige os devidos reordenamentos de prioridades e fluxos, de modo que a área de Políticas Públicas e Planejamento apresente capacidade de resposta flexível e ágil nos momentos de crise como a enfrentada nos dias atuais a partir da pandemia do Novo Coronavírus.