

INFORME EPIDEMIOLÓGICO - COVID-19

Página 1

EDIÇÃO nº 30 - Dados preliminares, atualizados em 02.05.2020 às 14:00 horas



Global

3.267.184 Confirmados
229.971 óbitos

Fonte: <https://www.who.int/emergencies/diseases/novel-coronavirus-2019/situation-reports/>



Brasil

91.589 Confirmados
6.329 óbitos

Fonte: <https://covid.saude.gov.br/>



Goiás

808 Confirmados
29 óbitos

Fonte: <https://covid.saude.gov.br/>



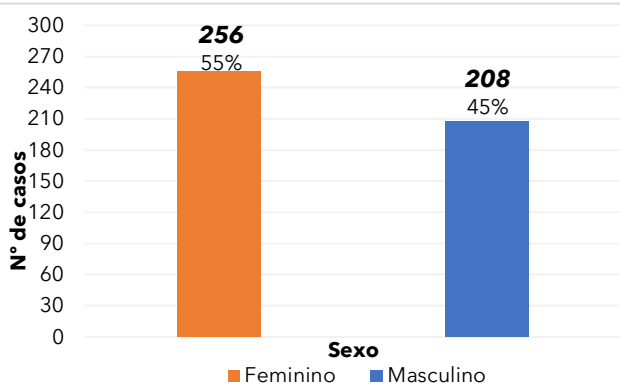
Goiânia

464 confirmados

13 óbitos

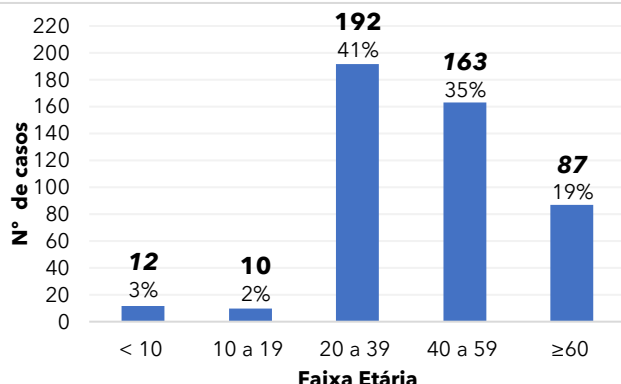
CASOS TOTAIS CONFIRMADOS DE INDIVÍDUOS RESIDENTES EM GOIÂNIA

Figura 1 - Número* e percentual de casos segundo sexo



*Dentre os 464 casos confirmados, 204 (44%) estão sob investigação epidemiológica.

Figura 2 - Número* e percentual de casos segundo faixa etária



*Dentre os 464 casos confirmados, 204 (44%) estão sob investigação epidemiológica.

Figura 3 - Número e percentual de casos em profissionais da área da saúde de acordo com a categoria

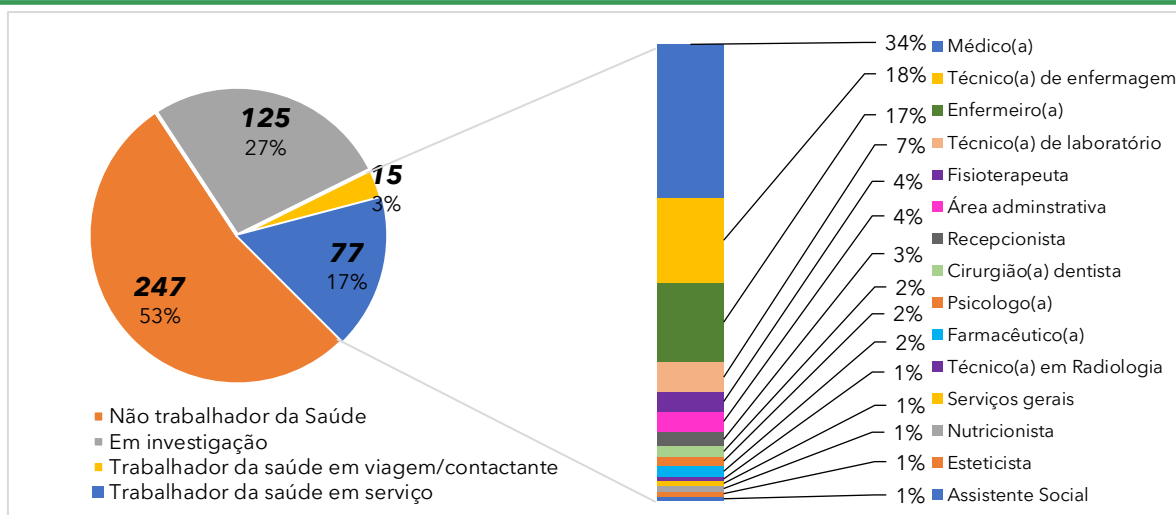
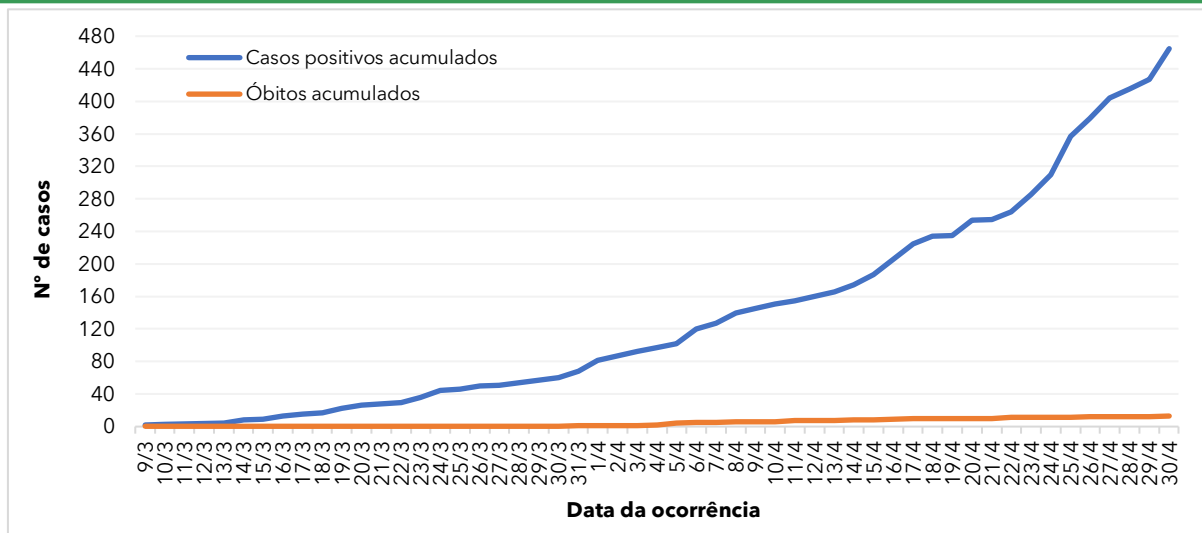


Figura 4 - Casos confirmados acumulados por data da notificação e óbitos acumulados por data do óbito



Fonte dos dados: Red-CAP; E-SUS VE e CIEVS-Goiânia/GEDAT/DVE/SVS

POR FAVOR, FIQUE EM CASA.



INFORME EPIDEMIOLÓGICO - COVID-19

Página 2

EDIÇÃO nº 30 - Dados preliminares, atualizados em 02.05.2020 às 14:00 horas

CASOS CONFIRMADOS COM INVESTIGAÇÃO CONCLUÍDA DE INDIVÍDUOS RESIDENTES EM GOIÂNIA

Figura 5 - Distribuição dos 260 casos com investigação concluída, por data de início dos sintomas

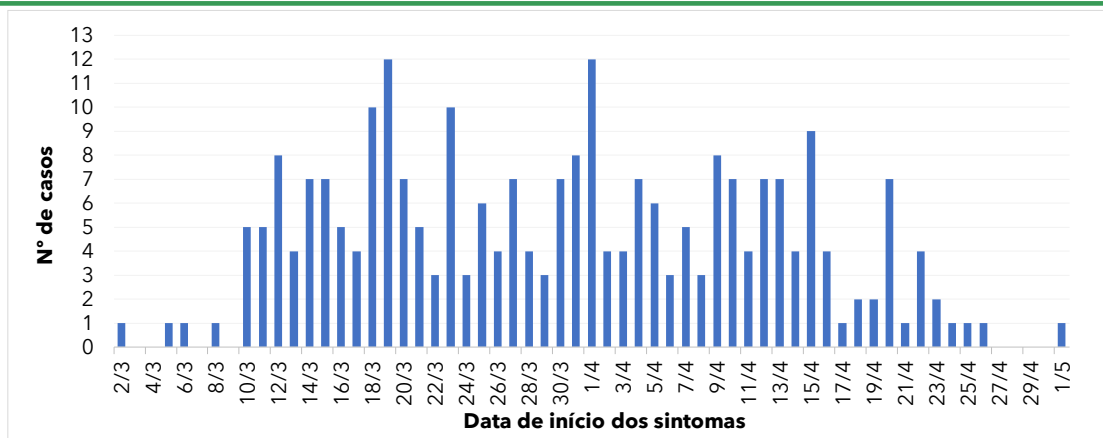


Figura 6 - Percentual de sintomas apresentados dos 260 casos com investigação concluída

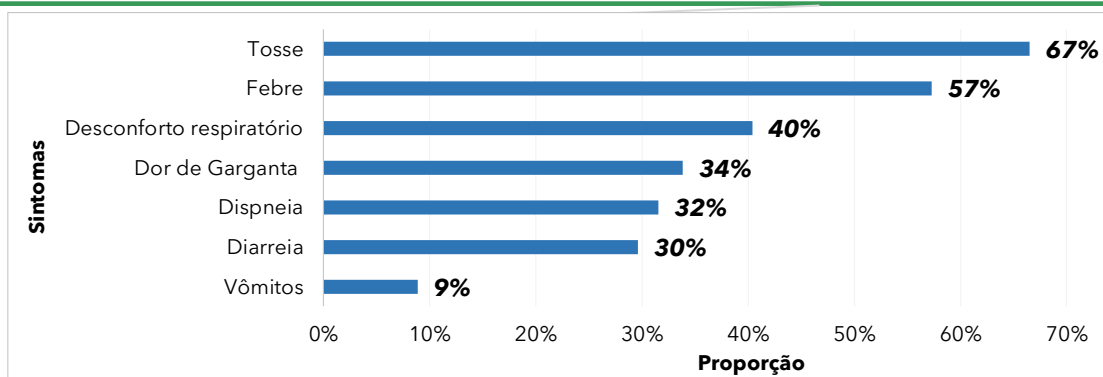


Figura 7 - Número e percentual de internação hospitalar e tipo de hospital dos 260 casos com investigação concluída

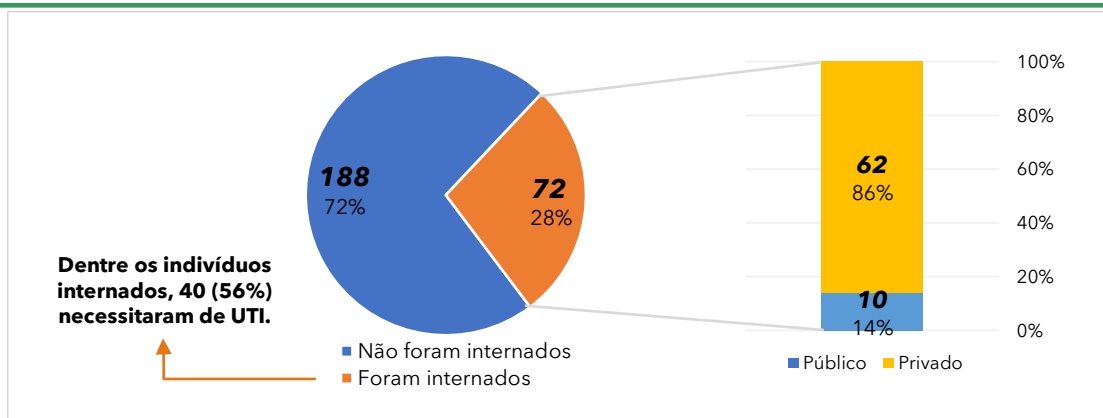
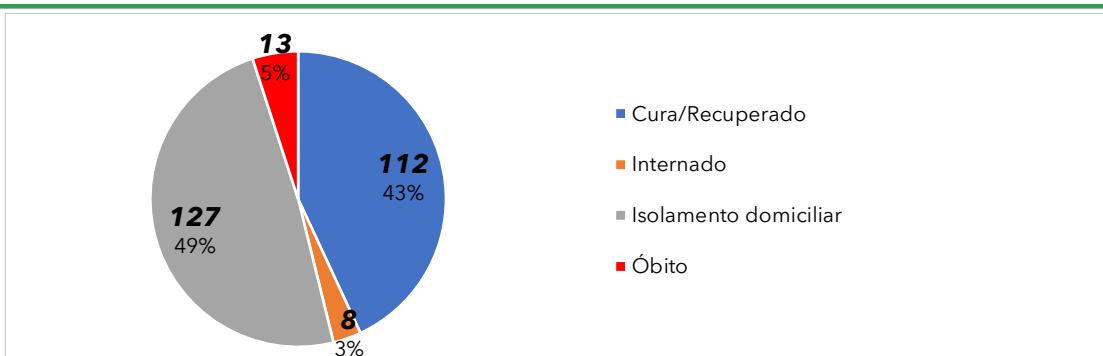


Figura 8 - Número e percentual de evolução dos 260 casos com investigação concluída



Fonte dos dados: Red-CAP; E-SUS VE e CIEVS-Goiânia/GEDAT/DVE/SVS

POR FAVOR, FIQUE EM CASA.



INFORME EPIDEMIOLÓGICO - COVID-19

Página 3

EDIÇÃO nº 30 - Dados preliminares, atualizados em 02.05.2020 às 14:00 horas

CASOS CONFIRMADOS COM INVESTIGAÇÃO CONCLUÍDA DE INDIVÍDUOS RESIDENTES EM GOIÂNIA

Quadro 1 - Óbitos confirmados segundo características sociodemográficas, sintomas, fatores de risco e tempo de internação na UTI

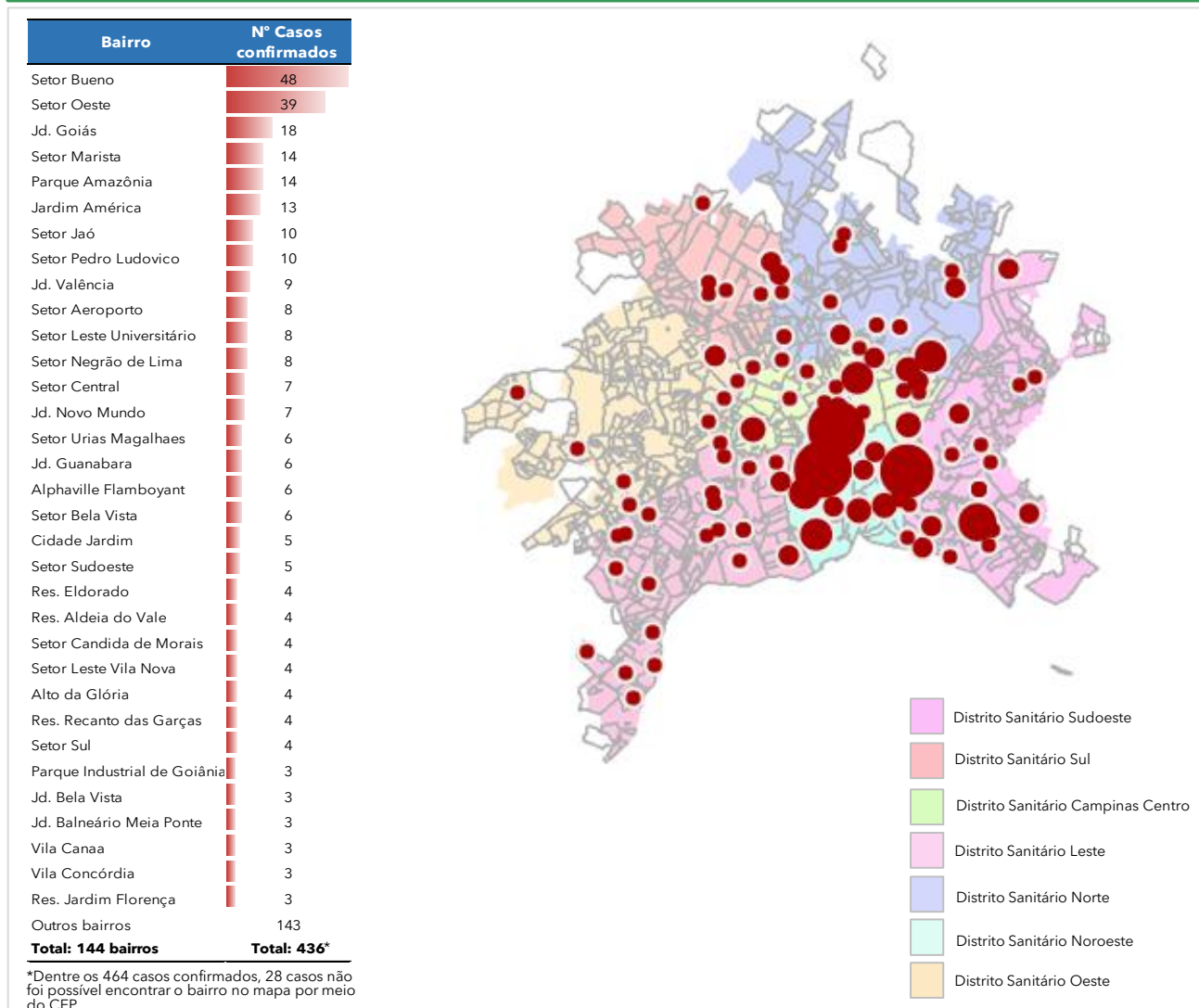
Características	Óbitos (n=13)	
	n	%
Sexo	Masculino	10 / 77%
	Feminino	3 / 23%
Idade	> 60 anos	11 / 85%
	20-39 anos	1 / 8%
	40-59 anos	1 / 8%
Sintomas	Febre	11 / 85%
	Tosse	11 / 85%
	Dispneia	12 / 92%
Fatores de risco	Cardiopatia	7 / 54%
	Diabetes	5 / 38%
	Obesidade	3 / 23%
	Pneumopatia	3 / 23%
	Doença Renal	2 / 15%
	Internação em UTI*#	10 / 83%
Tempo de internação na UTI	< 5 dias	5 / 50%
	5 a 10 dias	3 / 30%
	>10 dias	2 / 20%

*1 (um) caso de internação em enfermaria recebeu alta e evoluiu a óbito em domicílio.

1 (um) caso evoluiu a óbito na mesma unidade de urgência/emergência em que deu entrada.

#1 (um) caso está em investigação para complementação das informações epidemiológicas.

Figura 9 - Distribuição espacial dos casos por bairros e distritos sanitários no município de Goiânia



*Dentre os 464 casos confirmados, 28 casos não foi possível encontrar o bairro no mapa por meio do CEP.

Fonte dos dados: Red-CAP; E-SUS VE e CIEVS-Goiânia/GEDAT/DVE/SVS

