

*Relatório de
Investimentos
Fevereiro de 2021*



*Instituto de Previdência dos
Servidores do Município de
Goiânia*

Ficha Cadastral Fevereiro de 2021

Dados do Ente Federativo

Ente Federativo	Prefeitura Municipal de Goiânia
CNPJ	01.612.092/0001-23
Endereço	Av. do Cerrado, n° 999
E-mail	gabinete.goiania@gmail.com
Telefone	(62) 3524-1000
Prefeito	ROGÉRIO OLIVEIRA DA CRUZ
Início da Gestão	15/01/2021
E-mail	gabinete.goiania@gmail.com

Dados da Unidade Gestora do RPPS do Município de Goiânia

Unidade Gestora	Instituto de Previdência dos Servidores do Município de Goiânia
Nome Fantasia	GOIÂNIAPREV
CNPJ	08.948.407/0001-57
Endereço	Av. B, Qd. C1, Lt. 16/18, n° 155
CEP	74110-030
Telefone	(62) 3524-5831
E-mail	goianiaprev@goiania.go.gov.br

Representante Legal	FERNANDO OLINTO MEIRELLES	Gestor de Recursos	FERNANDO OLINTO MEIRELLES
Cargo	Presidente	Cargo	Gestor(a)
Início da Gestão	02/01/2021	Início da Gestão	02/03/2021
E-mail	goianiaprev@goiania.go.gov.br	E-mail	goianiaprev@goiania.go.gov.br
Telefone	(62) 3524-5800	Telefone	(62) 3524-5800
Certificação		Certificação	
Validade		Validade	

Membros da Unidade Gestora do RPPS do Município de Goiânia

Colegiado Deliberativo

Marcela Araújo Teixeira
Lucas do Vale Vieira
Helenice Evangelista de Souza
Meibb de Souza Santos Freitas
Ricardo Souza Manzi
Luiz Dias da Costa
José Humberto Mariano
Alessandro Melo da Silva
Andrey Sales de Souza Campos
Fernando Olinto Meirelles

Conselho de Fiscalização

Jucimara Marçal de Jeus
Pricila Marques Naves
Sandro de Lima Ferreira
Tamiré Ribas
Danilo Belo Honorio
Weldes Bezerra de Medeiros
Napoleão Batista Ferreira da Costa
Luzinéia Vieira dos Santos
Gustavo Pinto Silva
José Augusto da Silva

Comitê de Investimentos

Atenção!

Qualquer alteração dos dados cadastrais como Prefeito, Gestor e membros dos Conselhos e Comitê, devem nos solicitar a Ficha Cadastral através do e-mail relatorio@setecapitalrpps.com.br aos cuidados da Equipe do Backoffice ou ligar no (62) 3924-6211 / (62) 3773-1606 e falar com a equipe do Backoffice.

Abaixo é demonstrado a rentabilidade mensal e acumulada da carteira de investimentos, assim como o retorno financeiro. O Instituto de Previdência dos Servidores do Município de Goiânia obteve no mês de fevereiro um retorno de -R\$ 9.240.114,95, equivalente a -1,06%. Assim, no ano de 2021 acumulou-se um retorno de -R\$ 14.181.218,35 representando uma rentabilidade de -1,68%

Relatório de Risco:

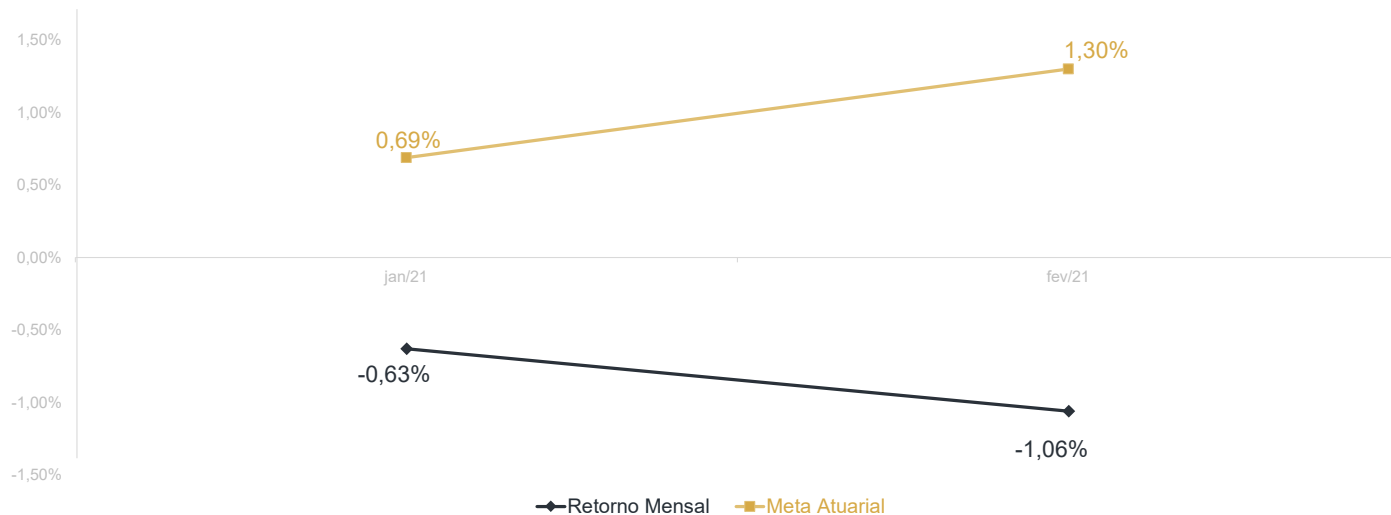
Performance Absoluta

	jan-21	fev-21	mar-21	abr-21	mai-21	jun-21
Carteira	-0,63%	-1,06%				
Retorno Financeiro	-4.941.103,40	-9.240.114,95				
Meta Atuarial	0,69%	1,30%				

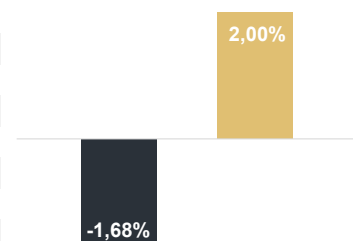
	jul-21	ago-21	set-21	out-21	nov-21	dez-21
Carteira						
Retorno Financeiro						
Meta Atuarial						

Retorno Mensal X Meta Atuarial Mensal

**Meta
IPCA + 5,37%**



Estadística	Consolidado - 2021	
Meses acima da Meta Atuarial:	0	Carteira -1,68%
Meses abaixo da Meta Atuarial:	2	Retorno -R\$ 14.181.218,35
Retorno Mensal Máximo	-0,63% jan-21	Meta 2,00%
Retorno Mensal Médio	-0,85%	Meta Atuarial IPCA + 5,37%
Retorno Mensal Mínimo	-1,06% fev-21	Retorno 2020 R\$49.980.502,69
		Retorno 2019 R\$99.598.327,23
		Retorno 2018 R\$63.362.755,09



No extrato consolidado é exibido o detalhamento da carteira de investimentos do Instituto de Previdência dos Servidores do Município de Goiânia durante o exercício de 2021, assim como suas movimentações e realocações do período. No mês de fevereiro observou-se o total de R\$ 47.735.072,25 em aplicações, -R\$ 43.405.288,62 em resgates e o total de R\$ 17.560,00 em amortizações.

Extrato Consolidado

Goiânia

Fevereiro de 2021

jan/21

Aplicações	Cc vinculada	Financeiro Inicial	Aplicação	Resgate	Amortização	Rendimento	Rent. %	Total
NTN-B 2045	Ag. 2510 cc 267-1	17.240.771,00				-268.683,17	-1,56%	16.972.087,83
NTN-F 2021	Ag. 2510 cc 267-1	78.915.877,11		-78.922.865,96		6.988,85	0,01%	0,00
CAIXA BRASIL IRF-M 1 TÍTULOS PÚBLICOS FI RENDA FIXA	Ag. 2510 cc 71272-5	6.049.379,43	20.000.000,00			7.771,68	0,03%	26.057.151,11
CAIXA BRASIL IRF-M 1 TÍTULOS PÚBLICOS FI RENDA FIXA	Ag. 2510 cc 71274-1	18.423.307,60				4.646,33	0,03%	18.427.953,93
CAIXA BRASIL IMA-B TÍTULOS PÚBLICOS FI RENDA FIXA LP	Ag. 2510 cc 71272-5	28.572.296,15				-249.288,88	-0,87%	28.323.007,27
CAIXA BRASIL IRF-M 1+ TÍTULOS PÚBLICOS FI RENDA FIXA LP	Ag. 2510 cc 71272-5	9.952.078,49				-138.186,00	-1,39%	9.813.892,49
BB IMA-B TÍTULOS PÚBLICOS FI RENDA FIXA PREVIDENCIÁRIO	Ag.86-8 cc 19615-0	26.109.970,23				-225.525,74	-0,86%	25.884.444,49
BB IDKA 2 TÍTULOS PÚBLICOS FI RENDA FIXA PREVIDENCIÁRIO	Ag.86-8 cc 19615-0	97.365.797,87				172.328,45	0,18%	97.538.126,32
BB ALOCAÇÃO ATIVA FIC RENDA FIXA PREVIDENCIÁRIO	Ag.86-8 cc 19615-0	25.258.327,27				-139.515,70	-0,55%	25.118.811,57
CAIXA BRASIL IMA-B 5 TÍTULOS PÚBLICOS FI RENDA FIXA LP	Ag. 2510 cc 71272-5	38.998.706,42	10.000.000,00			34.512,26	0,08%	49.033.218,68
CAIXA BRASIL IDKA IPCA 2A TÍTULOS PÚBLICOS FI RENDA FIXA LP	Ag. 2510 cc 71272-5	188.349.342,02	58.022.000,00	-26.500.000,00		343.487,42	0,13%	220.214.829,44
BB IMA-B 5 FIC RENDA FIXA PREVIDENCIÁRIO LP	Ag.86-8 cc 19615-0	25.509.968,75				24.604,94	0,10%	25.534.573,69
SAFRA IMA FIC RENDA FIXA	Ag. 0197 cc 580.876-0	20.102.983,02				-340.613,92	-1,69%	19.762.369,10
CAIXA BRASIL GESTÃO ESTRATÉGICA FIC RENDA FIXA	Ag. 2510 cc 71272-5	45.269.494,94	10.000.000,00			13.885,79	0,03%	55.283.380,73
CAIXA NOVO BRASIL FIC RENDA FIXA REFERENCIADO IMA-B LP	Ag. 2510 cc 71272-5	38.759.054,68				-341.825,04	-0,88%	38.417.229,64
BB IMA-B FI RENDA FIXA PREVIDENCIÁRIO	Ag.86-8 cc 19615-0	14.755.491,94				-126.729,61	-0,86%	14.628.762,33
BB AUTOMÁTICO SETOR PÚBLICO FIC RENDA FIXA CURTO PRAZO	Ag.86-8 cc 19614-2	36.942,48				3,23	0,01%	36.945,71
BRADESCO ALOCAÇÃO DINÂMICA FIC RENDA FIXA	Ag. 140 cc 16204-3	4.049.940,50				-23.460,26	-0,58%	4.026.480,24
CAIXA BRASIL DISPONIBILIDADES FIC RENDA FIXA	Ag. 2510 cc 71273-3	2.533.599,10	6.758.000,00	-227.757,94		3.466,77	0,08%	9.067.307,93
CAIXA BRASIL DISPONIBILIDADES FIC RENDA FIXA	Ag. 2510 cc 71274-1	1.529.103,06		-11.810,58		1.247,15	0,08%	1.518.539,63
BRADESCO H NILO FI RENDA FIXA	Ag. 140 cc 16204-3	4.111.154,15				-45.548,97	-1,11%	4.065.605,18
ITÁLIA FIDC MULTISSETORIAL SÊNIOR	Ag. 86-8 cc 15852-6	888.888,02				645,83	0,07%	889.533,85
BB GOVERNANÇA FI AÇÕES	Ag.86-8 cc 19615-0	15.445.266,36				-435.510,39	-2,82%	15.009.755,97
CAIXA VALOR DIVIDENDOS RPPS FIC AÇÕES	Ag. 2510 cc 71272-5	21.809.386,42				-820.607,81	-3,76%	20.988.778,61
CAIXA SMALL CAPS ATIVO FI AÇÕES	Ag. 2510 cc 71272-5	12.612.106,40				-438.772,64	-3,48%	12.173.333,76
CAIXA VALOR RPPS FIC AÇÕES	Ag. 2510 cc 71272-5	19.992.933,49	10.000.000,00			-936.672,04	-3,14%	29.056.261,45
CAIXA AÇÕES MULTIGESTOR FIC AÇÕES	Ag. 2510 cc 71272-5	0,00	10.000.000,00			-527.093,45	-2,57%	9.472.906,55
BB SMALL CAPS FIC AÇÕES	Ag.86-8 cc 19615-0	4.586.162,22				-215.760,27	-4,70%	4.370.401,95
ITAÚ OLIMPO FIC AÇÕES	Ag.9338 cc 28521-7	8.486.315,19				-202.699,73	-2,39%	8.283.616,06
BB QUANTITATIVO FIC AÇÕES	Ag.86-8 cc 19615-0	8.179.069,71				-406.407,88	-4,97%	7.772.661,83
CAIXA RV 30 FI MULTIMERCADO LP	Ag. 2510 cc 71272-5	6.051.013,82				-35.050,96	-0,58%	6.015.962,86
CONQUEST EMPRESAS EMERGENTES FIP - FCCQ11		12.446.913,27				-3.450,44	-0,03%	12.443.462,83
ÁQUILLA FII - AQLL11		5.132.857,20				26.734,72	0,52%	5.159.591,92
FIRENZE FII		8.551.869,43				-12.174,80	-0,14%	8.539.694,63
SANTANDER GLOBAL EQUITIES DÓLAR MASTER INVESTIMENTO NO EXTERIOI	Ag. 2032 cc 7-9	6.246.828,61				352.150,88	5,64%	6.598.979,49
Aplicações		822.323.196,35						836.499.659,07

Imóveis	16.979.122,30						16.979.122,30
Prédio Comercial	16.979.122,30						16.979.122,30
Conta Corrente	2.595.053,32						2.444.440,04
Caixa 267-1	11.626,64						1.712.464,71
Caixa 71272-5	2.562.832,54						726.000,56
Caixa 71273-3	14.619,37						0,00
Caixa 71274-1	0,00						0,00
Bradesco 16204-3	0,00						0,00
Banco do Brasil 15852-6	5.974,77						5.974,77
Banco do Brasil 19614-2	0,00						0,00
Banco do Brasil 19615-0	0,00						0,00
Banco do Brasil 19624-X	0,00						0,00
Santander 7-9	0,00						0,00
Safra 580.876-0	0,00						0,00
Itaú 28521-7	0,00						0,00
Final	841.897.371,97	124.780.000,00	-105.662.434,48	0,00	-4.941.103,40	-0,63%	855.923.221,41

fev/21

Aplicações	Cc vinculada	Financeiro Inicial	Aplicação	Resgate	Amortização	Rendimento	Rent. %	Total
NTN-B 2045	Ag. 2510 cc 267-1	16.972.087,83				-317.097,62	-1,87%	16.654.990,21
CAIXA BRASIL IRF-M 1 TÍTULOS PÚBLICOS FI RENDA FIXA	Ag. 2510 cc 71272-5	26.057.151,11	2.550.000,00			3.342,66	0,02%	28.610.493,77
CAIXA BRASIL IRF-M 1 TÍTULOS PÚBLICOS FI RENDA FIXA	Ag. 2510 cc 71274-1	18.427.953,93				3.327,88	0,02%	18.431.281,81
CAIXA BRASIL IMA-B TÍTULOS PÚBLICOS FI RENDA FIXA LP	Ag. 2510 cc 71272-5	28.323.007,27				-436.329,03	-1,54%	27.886.678,24
CAIXA BRASIL IRF-M 1+ TÍTULOS PÚBLICOS FI RENDA FIXA LP	Ag. 2510 cc 71272-5	9.813.892,49				-195.130,88	-1,99%	9.618.761,61
BB IMA-B TÍTULOS PÚBLICOS FI RENDA FIXA PREVIDENCIÁRIO	Ag.86-8 cc 19615-0	25.884.444,49				-396.769,26	-1,53%	25.487.675,23
BB IDKA 2 TÍTULOS PÚBLICOS FI RENDA FIXA PREVIDENCIÁRIO	Ag.86-8 cc 19615-0	97.538.126,32				-534.741,86	-0,55%	97.003.384,46
BB ALOCAÇÃO ATIVA FIC RENDA FIXA PREVIDENCIÁRIO	Ag.86-8 cc 19615-0	25.118.811,57				-229.569,92	-0,91%	24.889.241,65
CAIXA BRASIL IMA-B 5 TÍTULOS PÚBLICOS FI RENDA FIXA LP	Ag. 2510 cc 71272-5	49.033.218,68				-303.877,95	-0,62%	48.729.340,73
CAIXA BRASIL IDKA IPCA 2A TÍTULOS PÚBLICOS FI RENDA FIXA LP	Ag. 2510 cc 71272-5	220.214.829,44	29.900.365,66	-28.410.000,00		-1.318.974,91	-0,53%	220.386.220,19
BB IMA-B 5 FIC RENDA FIXA PREVIDENCIÁRIO LP	Ag.86-8 cc 19615-0	25.534.573,69				-156.919,44	-0,61%	25.377.654,25
SAFRA IMA FIC RENDA FIXA	Ag. 0197 cc 580.876-0	19.762.369,10				-372.099,59	-1,88%	19.390.269,51
CAIXA BRASIL GESTÃO ESTRATÉGICA FIC RENDA FIXA	Ag. 2510 cc 71272-5	55.283.380,73				-280.586,66	-0,51%	55.002.794,07
CAIXA NOVO BRASIL FIC RENDA FIXA REFERENCIADO IMA-B LP	Ag. 2510 cc 71272-5	38.417.229,64				-595.900,54	-1,55%	37.821.329,10
BB IMA-B FI RENDA FIXA PREVIDENCIÁRIO	Ag.86-8 cc 19615-0	14.628.762,33				-227.585,82	-1,56%	14.401.176,51
BB AUTOMÁTICO SETOR PÚBLICO FIC RENDA FIXA CURTO PRAZO	Ag.86-8 cc 19614-2	36.945,71				3,11	0,01%	36.948,82
BRADESCO ALOCAÇÃO DINÂMICA FIC RENDA FIXA	Ag. 140 cc 16204-3	4.026.480,24				-38.569,56	-0,96%	3.987.910,68
CAIXA BRASIL DISPONIBILIDADES FIC RENDA FIXA	Ag. 2510 cc 71273-3	9.067.307,93	15.284.706,59	-14.983.492,47		7.730,83	0,07%	9.376.252,88
CAIXA BRASIL DISPONIBILIDADES FIC RENDA FIXA	Ag. 2510 cc 71274-1	1.518.539,63		-11.796,15		1.122,65	0,07%	1.507.866,13
BRADESCO H NILO FI RENDA FIXA	Ag. 140 cc 16204-3	4.065.605,18				-71.802,55	-1,77%	3.993.802,63
ITÁLIA FIDC MULTISSETORIAL SÊNIOR	Ag. 86-8 cc 15852-6	889.533,85			17.560,00	-4.550,88	-0,51%	867.422,97
BB GOVERNANÇA FI AÇÕES	Ag.86-8 cc 19615-0	15.009.755,97				-492.504,93	-3,28%	14.517.251,04
CAIXA VALOR DIVIDENDOS RPPS FIC AÇÕES	Ag. 2510 cc 71272-5	20.988.778,61				-905.208,92	-4,31%	20.083.569,69
CAIXA SMALL CAPS ATIVO FI AÇÕES	Ag. 2510 cc 71272-5	12.173.333,76				-242.790,55	-1,99%	11.930.543,21
CAIXA VALOR RPPS FIC AÇÕES	Ag. 2510 cc 71272-5	29.056.261,45				-1.275.249,14	-4,39%	27.781.012,31
CAIXA AÇÕES MULTIGESTOR FIC AÇÕES	Ag. 2510 cc 71272-5	9.472.906,55				-264.048,33	-2,79%	9.208.858,22
BB SMALL CAPS FIC AÇÕES	Ag.86-8 cc 19615-0	4.370.401,95				-97.368,54	-2,23%	4.273.033,41
ITAÚ OLIMPO FIC AÇÕES	Ag.9338 cc 28521-7	8.283.616,06				-324.783,06	-3,92%	7.958.833,00
BB QUANTITATIVO FIC AÇÕES	Ag.86-8 cc 19615-0	7.772.661,83				-376.647,87	-4,85%	7.396.013,96
CAIXA RV 30 FI MULTIMERCADO LP	Ag. 2510 cc 71272-5	6.015.962,86				-68.263,45	-1,13%	5.947.699,41
CONQUEST EMPRESAS EMERGENTES FIP - FCCQ11		12.443.462,83				-3.187,51	-0,03%	12.440.275,32
ÁQUILLA FII - AQLL11		5.159.591,92				-23.771,38	-0,46%	5.135.820,54
FIRENZE FII		8.539.694,63				-4.778,76	-0,06%	8.534.915,87
SANTANDER GLOBAL EQUITIES DÓLAR MASTER INVESTIMENTO NO EXTERIOI	Ag. 2032 cc 7-9	6.598.979,49				303.466,83	4,60%	6.902.446,32
Aplicações		836.499.659,07						831.571.767,75

Imóveis	16.979.122,30						16.979.122,30
Prédio Comercial	16.979.122,30						16.979.122,30
Conta Corrente	2.444.440,04						784.448,79
Caixa 267-1	1.712.464,71						0,00
Caixa 71272-5	726.000,56						760.914,02
Caixa 71273-3	0,00						0,00
Caixa 71274-1	0,00						0,00
Bradesco 16204-3	0,00						0,00
Banco do Brasil 15852-6	5.974,77						23.534,77
Banco do Brasil 19614-2	0,00						0,00
Banco do Brasil 19615-0	0,00						0,00
Banco do Brasil 19624-X	0,00						0,00
Santander 7-9	0,00						0,00
Safra 580.876-0	0,00						0,00
Itaú 28521-7	0,00						0,00
FINAL	855.923.221,41	47.735.072,25	-43.405.288,62	17.560,00	-9.240.114,95	-1,06%	849.335.338,84

O Instituto de Previdência dos Servidores do Município de Goiânia encerrou o mês de Fevereiro com R\$ 849.335.338,84 em seu Patrimônio Líquido, representando uma desvalorização de -R\$ 6.587.882,57 com relação ao mês anterior e um aumento de R\$ 7.437.966,87 com relação ao exercício de 2020. Observando o histórico dos últimos doze meses, obteve um decréscimo de -1,99%.

Evolução Patrimônio Líquido

Saldo inicial do ano (31/12/2020)	Evolução nos últimos 12 meses	Evolução em 2021
R\$ 841.897.371,97	-1,99%	0,88%

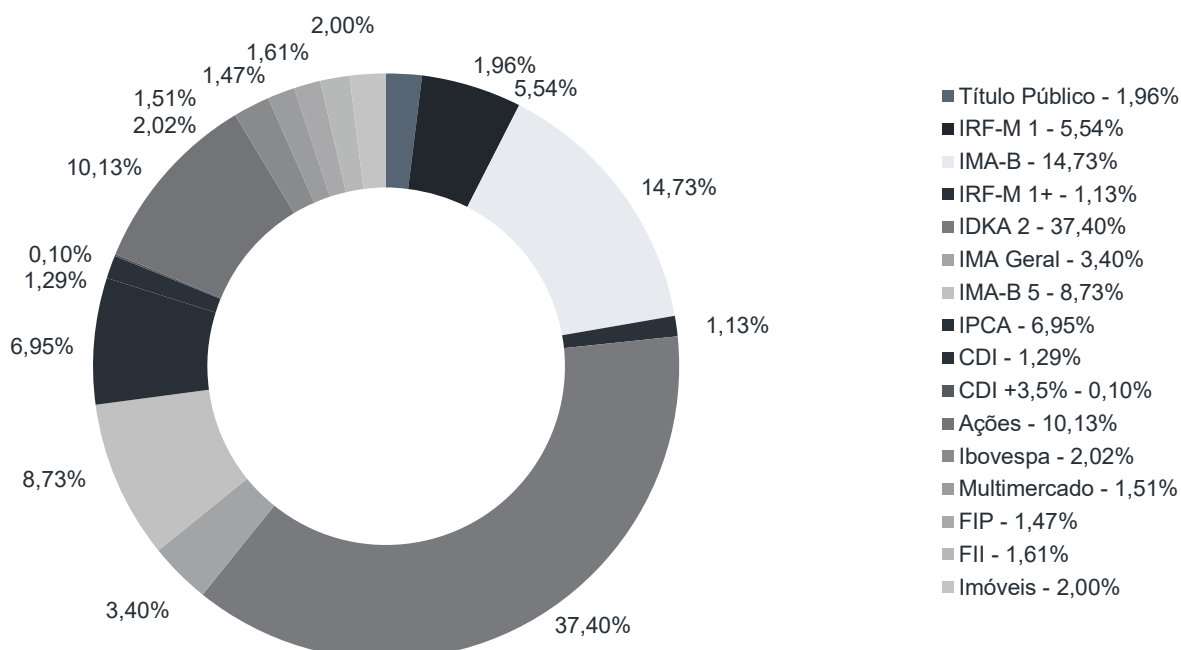
Jan	855.923.221,41	Fev	849.335.338,84	Mar	Abr
Mai		Jun		Jul	Ago
Set		Out		Nov	Dez



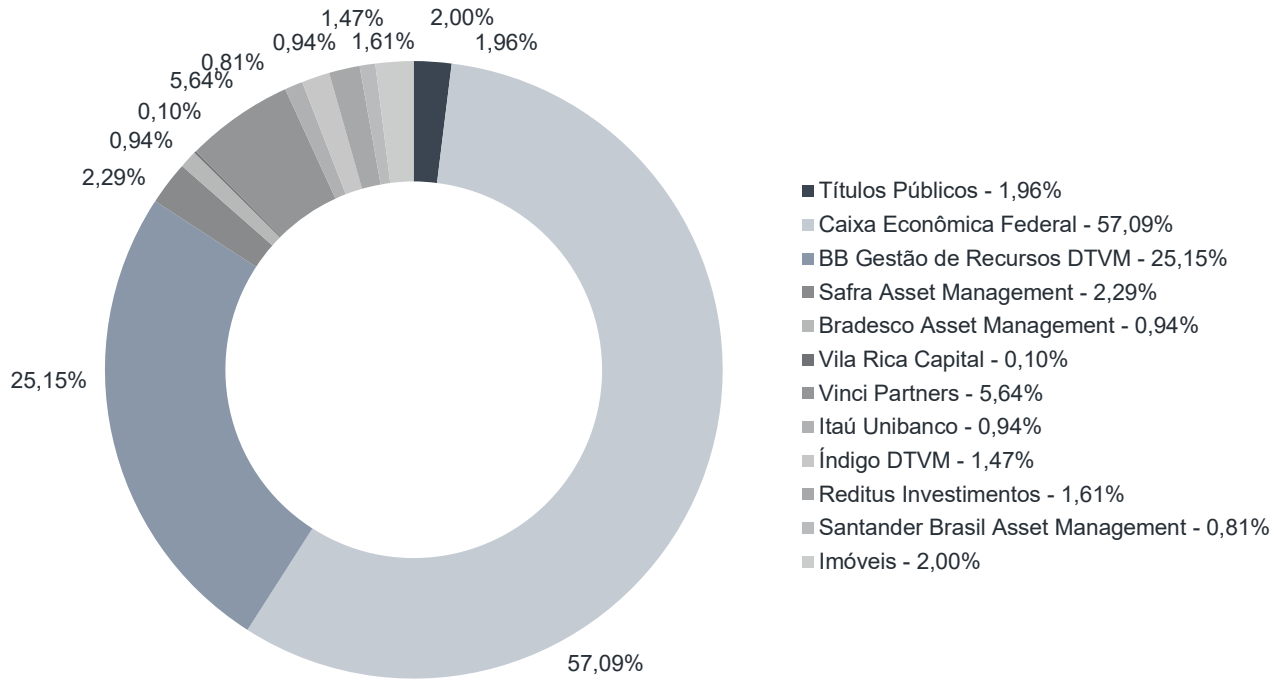
Durante o exercício de 2021, o Instituto de Previdência dos Servidores do Município de Goiânia alocou seus recursos nos Fundos de Investimentos listados abaixo. É possível observar algumas de suas principais características técnicas como: gestão, taxa de administração, benchmark e período de liquidez para resgate.

Fundos	CNPJ	Gestão	Taxa de Administração	Benchmark	Resgate
NTN-B 2045	00.000.000/0000-01	Títulos Públicos	0,00%	Título Público	-
NTN-F 2021	00.000.000/0000-08	Títulos Públicos	0,00%	Título Público	-
CAIXA BRASIL IRF-M 1 TÍTULOS PÚBLICOS FI RENDA FIXA	10.740.670/0001-06	Caixa Econômica Federal	0,20%	IRF-M 1	D+0
CAIXA BRASIL IMA-B TÍTULOS PÚBLICOS FI RENDA FIXA LP	10.740.658/0001-93	Caixa Econômica Federal	0,20%	IMA-B	D+0
CAIXA BRASIL IRF-M 1+ TÍTULOS PÚBLICOS FI RENDA FIXA LP	10.577.519/0001-90	Caixa Econômica Federal	0,20%	IRF-M 1+	D+0
BB IMA-B TÍTULOS PÚBLICOS FI RENDA FIXA PREVIDENCIÁRIO	07.442.078/0001-05	BB Gestão de Recursos DTVM	0,20%	IMA-B	D+1 du
BB IDKA 2 TÍTULOS PÚBLICOS FI RENDA FIXA PREVIDENCIÁRIO	13.322.205/0001-35	BB Gestão de Recursos DTVM	0,20%	IDKA 2	D+1 du
BB ALOCAÇÃO ATIVA FIC RENDA FIXA PREVIDENCIÁRIO	25.078.994/0001-90	BB Gestão de Recursos DTVM	0,30%	IMA Geral	D+3 du
CAIXA BRASIL IMA-B 5 TÍTULOS PÚBLICOS FI RENDA FIXA LP	11.060.913/0001-10	Caixa Econômica Federal	0,20%	IMA-B 5	D+0
CAIXA BRASIL IDKA IPCA 2A TÍTULOS PÚBLICOS FI RENDA FIXA LP	14.386.926/0001-71	Caixa Econômica Federal	0,20%	IDKA 2	D+0
BB IMA-B 5 FIC RENDA FIXA PREVIDENCIÁRIO LP	03.543.447/0001-03	BB Gestão de Recursos DTVM	0,20%	IMA-B 5	D+1 du
SAFRA IMA FIC RENDA FIXA	10.787.822/0001-18	Safra Asset Management	0,30%	IMA-B	D+4 du
CAIXA BRASIL GESTÃO ESTRATÉGICA FIC RENDA FIXA	23.215.097/0001-55	Caixa Econômica Federal	0,40%	IPCA	D+0
CAIXA NOVO BRASIL FIC RENDA FIXA REFERENCIADO IMA-B LP	10.646.895/0001-90	Caixa Econômica Federal	0,20%	IMA-B	D+0
BB IMA-B FI RENDA FIXA PREVIDENCIÁRIO	07.861.554/0001-22	BB Gestão de Recursos DTVM	0,30%	IMA-B	D+1 du
BB AUTOMÁTICO SETOR PÚBLICO FIC RENDA FIXA CURTO PRAZO	04.288.966/0001-27	BB Gestão de Recursos DTVM	1,75%	CDI	D+0
BRDESCO ALOCAÇÃO DINÂMICA FIC RENDA FIXA	28.515.874/0001-09	Bradesco Asset Management	0,40%	IPCA	D+4 du
CAIXA BRASIL DISPONIBILIDADES FIC RENDA FIXA	14.508.643/0001-55	Caixa Econômica Federal	0,80%	CDI	D+0
BRDESCO H NILO FI RENDA FIXA	15.259.071/0001-80	Bradesco Asset Management	0,30%	IMA Geral	D+4 du
ITÁLIA FIDC MULTISSETORIAL SÊNIOR	13.990.000/0001-28	Vila Rica Capital	0,39%	CDI +3,5%	Não se aplica
BB GOVERNANÇA FI AÇÕES	10.418.335/0001-88	BB Gestão de Recursos DTVM	1,00%	Ações	D+3 du
CAIXA VALOR DIVIDENDOS RPPS FIC AÇÕES	15.154.441/0001-15	Vinci Partners	1,72%	Ações	D+32 du
CAIXA SMALL CAPS ATIVO FI AÇÕES	15.154.220/0001-47	Caixa Econômica Federal	1,50%	Ações	D+3 du
CAIXA VALOR RPPS FIC AÇÕES	14.507.699/0001-95	Vinci Partners	1,72%	Ações	D+23 du
CAIXA AÇÕES MULTIGESTOR FIC AÇÕES	30.068.224/0001-04	Caixa Econômica Federal	1,50%	Ibovespa	D+25 du
BB SMALL CAPS FIC AÇÕES	05.100.221/0001-55	BB Gestão de Recursos DTVM	2,00%	Ações	D+3 du
ITAÚ OLIMPO FIC AÇÕES	32.246.546/0001-13	Itaú Unibanco	1,50%	Ibovespa	D+3 du
BB QUANTITATIVO FIC AÇÕES	07.882.792/0001-14	BB Gestão de Recursos DTVM	1,00%	Ações	D+3 du
CAIXA RV 30 FI MULTIMERCADO LP	03.737.188/0001-43	Caixa Econômica Federal	1,00%	Multimercado	D+3 du
CONQUEST EMPRESAS EMERGENTES FIP - FCCQ11	10.625.626/0001-47	Índigo DTVM	0,40%	FIP	Não se aplica
ÁQUILLA FII - AQLL11	13.555.918/0001-49	Reditus Investimentos	1,50%	FII	Não se aplica
FIRENZE FII	14.074.721/0001-50	Reditus Investimentos	1,50%	FII	Não se aplica
SANTANDER GLOBAL EQUITIES DÓLAR MASTER INVESTIMENTO NO EXTERIO	17.804.792/0001-50	Santander Brasil Asset Management	1,00%	Multimercado	D+8 du
Imóveis	-	Imóveis	-	Imóveis	-

Distribuição por Indicador - Fevereiro de 2021



Distribuição por Instituição - Fevereiro de 2021

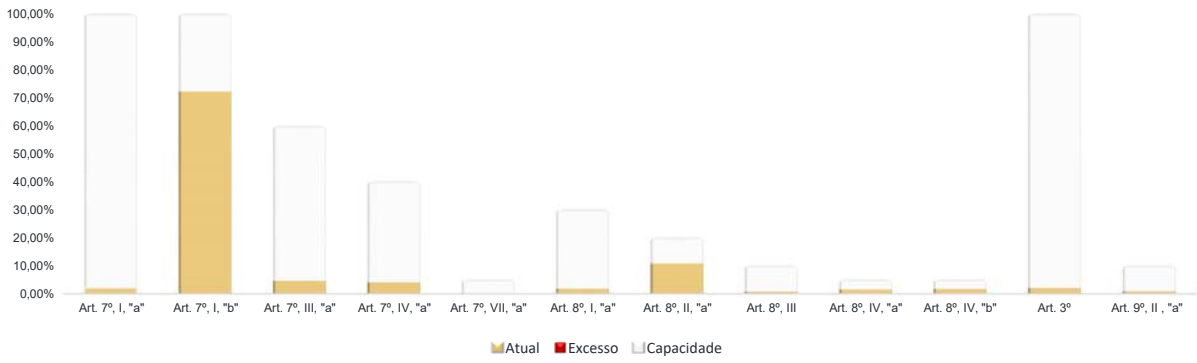


Os limites de alocação dos recursos do Instituto de Previdência dos Servidores do Município de Goiânia seguem as diretrizes da Resolução CMN 3.922 de 25 de novembro de 2010, onde são classificados de acordo com o tipo de ativo e quando se tratando de fundos de investimento, de acordo com os ativos que compõem sua carteira. Sendo assim, o mesmo encontra-se desenquadrado.

Limites Resolução 3.922

Fundos	Saldo no Mês	Limite do RPPS	Regularidade
Renda Fixa	689.461.495,45	82,91%	100%
Art. 7º, I, "a" - Títulos Públicos Federais - SELIC	16.654.990,21	2,00%	100%
NTN-B 2045	16.654.990,21	2,00%	
Art. 7º, I, "b" - FI (100% TPF) - IMA ou IDKA	600.813.795,52	72,25%	100%
CAIXA BRASIL IRF-M 1 TÍTULOS PÚBLICOS FI RENDA FIXA	28.610.493,77	3,44%	
CAIXA BRASIL IRF-M 1 TÍTULOS PÚBLICOS FI RENDA FIXA	18.431.281,81	2,22%	
CAIXA BRASIL IMA-B TÍTULOS PÚBLICOS FI RENDA FIXA LP	27.886.678,24	3,35%	
CAIXA BRASIL IRF-M 1+ TÍTULOS PÚBLICOS FI RENDA FIXA LP	9.618.761,61	1,16%	
BB IMA-B TÍTULOS PÚBLICOS FI RENDA FIXA PREVIDENCIÁRIO	25.487.675,23	3,07%	
BB IDKA 2 TÍTULOS PÚBLICOS FI RENDA FIXA PREVIDENCIÁRIO	97.003.384,46	11,67%	
BB ALOCAÇÃO ATIVA FIC RENDA FIXA PREVIDENCIÁRIO	24.889.241,65	2,99%	
CAIXA BRASIL IMA-B 5 TÍTULOS PÚBLICOS FI RENDA FIXA LP	48.729.340,73	5,86%	
CAIXA BRASIL IDKA IPCA 2A TÍTULOS PÚBLICOS FI RENDA FIXA LP	220.386.220,19	26,50%	
BB IMA-B 5 FIC RENDA FIXA PREVIDENCIÁRIO LP	25.377.654,25	3,05%	
SAFRA IMA FIC RENDA FIXA	19.390.269,51	2,33%	
CAIXA BRASIL GESTÃO ESTRATÉGICA FIC RENDA FIXA	55.002.794,07	6,61%	
Art. 7º, III, "a" - FI Referenciado RF ou RF - IMA ou IDKA	37.821.329,10	4,55%	60%
CAIXA NOVO BRASIL FIC RENDA FIXA REFERENCIADO IMA-B LP	37.821.329,10	4,55%	
Art. 7º, IV, "a" - FI Referenciado RF ou RF	33.303.957,65	4,00%	40%
BB IMA-B FI RENDA FIXA PREVIDENCIÁRIO	14.401.176,51	1,73%	
BB AUTOMÁTICO SETOR PÚBLICO FIC RENDA FIXA CURTO PRAZO	36.948,82	0,004%	
BRAPRES ALOCAÇÃO DINÂMICA FIC RENDA FIXA	3.987.910,68	0,48%	
CAIXA BRASIL DISPONIBILIDADES FIC RENDA FIXA	9.376.252,88	1,13%	
CAIXA BRASIL DISPONIBILIDADES FIC RENDA FIXA	1.507.866,13	0,18%	
BRAPRES H NILO FI RENDA FIXA	3.993.802,63	0,48%	
Art. 7º, VII, "a" - FIDC - Sênior	867.422,97	0,10%	5%
ITÁLIA FIDC MULTISSETORIAL SÊNIOR	867.422,97	0,10%	
Renda Variável e Investimentos Estruturados	135.207.825,98	16,26%	30%
Art. 8º, I, "a" - FI Renda Variável	14.517.251,04	1,75%	30%
BB GOVERNANÇA FI AÇÕES	14.517.251,04	1,75%	
Art. 8º, II, "a" - FIA - Fundo de Ações	88.631.863,80	10,66%	20%
CAIXA VALOR DIVIDENDOS RPPS FIC AÇÕES	20.083.569,69	2,42%	
CAIXA SMALL CAPS ATIVO FI AÇÕES	11.930.543,21	1,43%	
CAIXA VALOR RPPS FIC AÇÕES	27.781.012,31	3,34%	
CAIXA AÇÕES MULTIGESTOR FIC AÇÕES	9.208.858,22	1,11%	
BB SMALL CAPS FIC AÇÕES	4.273.033,41	0,51%	
ITAÚ OLIMPO FIC AÇÕES	7.958.833,00	0,96%	
BB QUANTITATIVO FIC AÇÕES	7.396.013,96	0,89%	
Art. 8º, III - FI Multimercado - FIM	5.947.699,41	0,72%	10%
CAIXA RV 30 FI MULTIMERCADO LP	5.947.699,41	0,72%	
Art. 8º, IV, "a" - FI em Participações - FIP	12.440.275,32	1,50%	5%
CONQUEST EMPRESAS EMERGENTES FIP - FCCQ11	12.440.275,32	1,50%	
Art. 8º, IV, "b" - FI Imobiliário - FII	13.670.736,41	1,64%	5%
ÁQUILLA FII - AQLL11	5.135.820,54	0,62%	
FIRENZE FII	8.534.915,87	1,03%	
Investimento no Exterior	6.902.446,32	0,83%	10%
Art. 9º, II, "a" - Investimento no Exterior	6.902.446,32	0,83%	10%
SANTANDER GLOBAL EQUITIES DÓLAR MASTER INVESTIMENTO NO EXTERIOR	6.902.446,32	0,83%	
Aplicações	831.571.767,75	97,91%	
Imóveis	16.979.122,30	2,00%	
Prédio Comercial	16.979.122,30	2,00%	
Conta Corrente	784.448,79	0,09%	
CARTEIRA	849.335.338,84	100,00%	

Disponibilidade 3.922



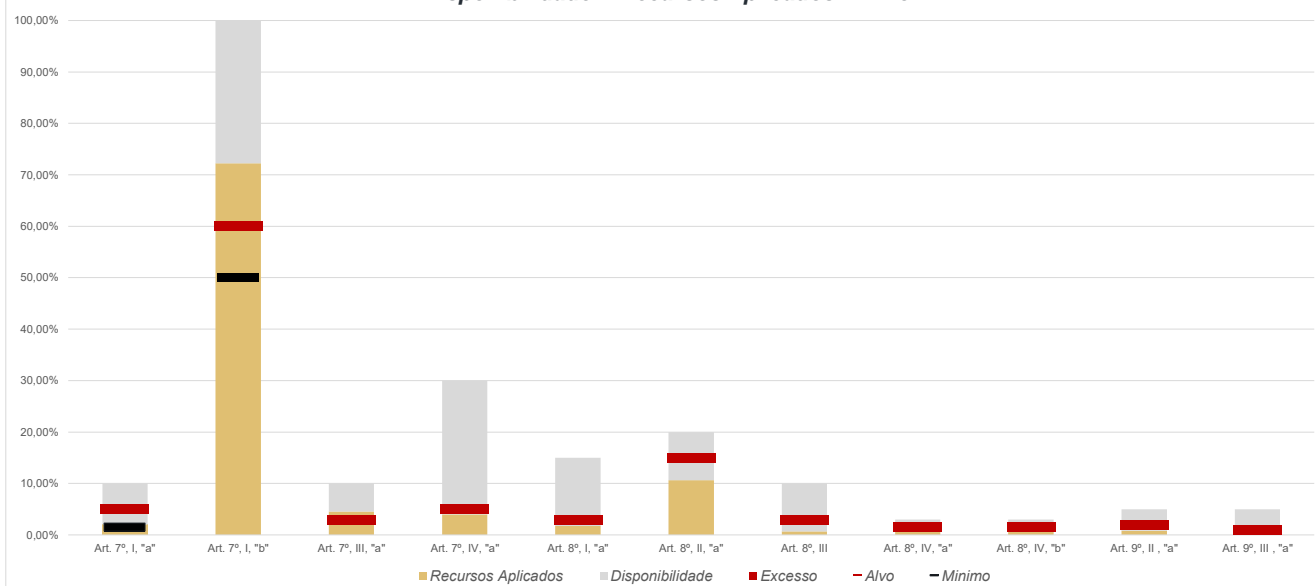
*Irregularidade por ultrapassar limite do Patrimônio Líquido do fundo CONQUESTI EMPRESAS EMERGENTES FIP - FCCQ11 de 5%, com 7,80%. Patrimônio Líquido do fundo: R\$ 159.441.659,07.

*Irregularidade por ultrapassar limite do Patrimônio Líquido do fundo FIRENZE FII de 5%, com 18,89%. Patrimônio Líquido do fundo: R\$ 45.176.144,76.

Limites Resolução 3.922

Fundos	Porcentagem do RPPS	Limite	Limite Individual	Política de Investimentos		
				Limite Mínimo	Alvo	Limite Máximo
Renda Fixa	82,91%	100%				
Art. 7º, I, "a" - Títulos Públicos Federais - SELIC	2,00%	100%	-	1,5%	5%	10%
Art. 7º, I, "b" - FI (100% TPF) - IMA ou IDKA	72,25%	100%	-	50%	60%	100%
Art. 7º, I, "c" - FI (100% TPF) - Bolsa de Valores	0,00%	100%	-	0%	0%	50%
Art. 7º, II - Compromissadas	0,00%	5%	-	0%	0%	0%
Art. 7º, III, "a" - FI Referenciado RF ou RF - IMA ou IDKA	4,55%	60%	20%	0%	3%	10%
Art. 7º, III, "b" - FI de Índices RF - IMA ou IDKA	0,00%	60%	20%	0%	0%	30%
Art. 7º, IV, "a" - FI Referenciado RF ou RF	4,00%	40%	20%	0%	5%	30%
Art. 7º, IV, "b" - FI de Índices RF	0,00%	40%	20%	0%	0%	0%
Art. 7º, V, "a" - LIG - Letras Imobiliárias Garantidas	0,00%	20%	250 mil	0%	0%	0%
Art. 7º, VI, "a" - CDB - Certificado de Depósito Bancário	0,00%	15%	250 mil	0%	0%	0%
Art. 7º, VI, "b" - Poupança	0,00%	15%	250 mil	0%	0%	0%
Art. 7º, VII, "a" - FIDC - Sênior	0,10%	5%	-	0%	0,1%	1%
Art. 7º, VII, "b" - FI Crédito Privado - Aberto	0,00%	5%	-	0%	0%	0%
Art. 7º, VII, "c" - FI Debêntures	0,00%	5%	-	0%	0%	0%
Renda Variável e Investimentos Estruturados	16,26%	30%				
Art. 8º, I, "a" - FI Renda Variável	1,75%	30%	20%	0%	3%	15%
Art. 8º, I, "b" - FI de Índices de Renda Variável	0,00%	30%	20%	0%	0%	15%
Art. 8º, II, "a" - FIA - Fundo de Ações	10,66%	20%	-	0%	15%	20%
Art. 8º, II, "b" - FI de Índices de Renda Variável	0,00%	20%	-	0%	0%	10%
Art. 8º, III - FI Multimercado - FIM	0,72%	10%	-	0%	3%	10%
Art. 8º, IV, "a" - FI em Participações - FIP	1,50%	5%	-	0%	1,5%	3%
Art. 8º, IV, "b" - FI Imobiliário - FII	1,64%	5%	-	0%	1,5%	3%
Art. 8º, IV, "c" - Mercado de Acesso	0,83%	5%	-	0%	0%	0%
Investimento no Exterior	0,83%	10%				
Art. 9º, I, "a" - Renda Fixa - Dívida Externa	0,00%	10%	-	0%	0%	0%
Art. 9º, II, "a" - Investimento no Exterior	0,83%	10%	-	0%	1,9%	5%
Art. 9º, III, "a" - Ações - BDR Nível I	0,00%	10%	-	0%	1%	5%
Aplicações	97,91%					
Imóveis	2,00%					
Conta Corrente	0,09%					
Carteira	100,00%					

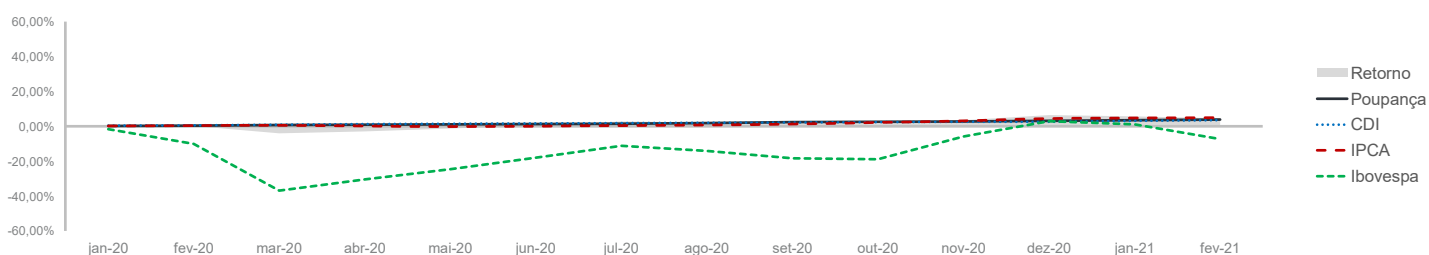
Disponibilidade X Recursos Aplicados X Alvo



Pode-se observar a rentabilidade dos principais índices do mercado financeiro que influenciam diretamente na rentabilidade dos ativos que o Instituto de Previdência dos Servidores do Município de Goiânia aloca seus recursos. Também é possível verificar o histórico de rentabilidade dos fundos de investimentos da carteira.

Indicadores

	IRF-M	IRF-M 1	CDI	IMA-B	IDKA 2	Poupança	IPCA	Ibovespa	Dólar	Selic	IPCA + 5,37%
2020	6,69%	3,84%	2,75%	6,41%	8,63%	3,28%	4,52%	2,92%	28,93%	2,00%	10,13%
mar-20	-0,11%	0,60%	0,34%	-6,97%	-1,21%	0,24%	0,07%	-29,90%	15,56%	3,75%	0,51%
abr-20	1,15%	0,45%	0,28%	1,31%	0,57%	0,22%	-0,31%	10,25%	4,39%	3,75%	0,13%
mai-20	1,42%	0,42%	0,24%	1,52%	1,75%	0,22%	-0,38%	8,57%	-0,01%	3,00%	0,06%
jun-20	0,79%	0,28%	0,21%	2,05%	0,99%	0,17%	0,26%	8,76%	0,92%	2,25%	0,70%
jul-20	1,08%	0,24%	0,19%	4,39%	0,94%	0,13%	0,36%	8,27%	-4,98%	2,25%	0,80%
ago-20	-0,75%	0,12%	0,16%	-1,80%	1,03%	0,50%	0,24%	-3,44%	5,15%	2,00%	0,68%
set-20	-0,56%	0,15%	0,16%	-1,51%	0,02%	0,50%	0,64%	-4,80%	3,10%	2,00%	1,08%
out-20	-0,33%	0,16%	0,16%	0,21%	0,04%	0,12%	0,86%	-0,69%	2,32%	2,00%	1,30%
nov-20	0,36%	0,23%	0,15%	2,00%	1,25%	0,12%	0,89%	15,90%	-7,63%	2,00%	1,33%
dez-20	1,95%	0,31%	0,16%	4,85%	1,73%	0,50%	1,35%	9,30%	-2,53%	2,00%	1,79%
jan-21	-0,80%	0,04%	0,15%	-0,85%	0,15%	0,12%	0,25%	-3,32%	5,37%	2,00%	0,69%
fev-21	-1,18%	0,04%	0,13%	-1,52%	-0,48%	0,12%	0,86%	-4,37%	0,99%	2,00%	1,30%
12 meses	3,01%	3,08%	2,36%	3,17%	6,95%	2,98%	5,20%	5,63%	22,93%	-	10,84%
2021	-2,80%	0,13%	0,49%	-2,81%	-0,05%	0,35%	2,16%	-2,00%	9,63%	2,75%	3,51%



Rentabilidade

Fundos	2020	12 meses	dez/20	jan/21	fev/21	2021
Renda Fixa						
Art. 7º, I, "a" - Títulos Públicos Federais - SELIC						
NTN-B 2045	3,89%	3,95%	7,81%	0,00%	0,00%	0,00%
Art. 7º, I, "b" - FI (100% TPF) - IMA ou IDKA						
CAIXA BRASIL IRF-M 1 TÍTULOS PÚBLICOS FI RENDA FIXA	3,63%	2,87%	0,28%	0,03%	0,02%	0,05%
CAIXA BRASIL IMA-B TÍTULOS PÚBLICOS FI RENDA FIXA LP	6,06%	2,81%	4,84%	-0,87%	-1,54%	-2,86%
CAIXA BRASIL IRF-M 1+ TÍTULOS PÚBLICOS FI RENDA FIXA LP	8,22%	2,68%	3,04%	-1,39%	-1,99%	-4,79%
BB IMA-B TÍTULOS PÚBLICOS FI RENDA FIXA PREVIDENCIÁRIO	6,14%	2,89%	4,84%	-0,86%	-1,53%	-2,85%
BB IDKA 2 TÍTULOS PÚBLICOS FI RENDA FIXA PREVIDENCIÁRIO	7,92%	6,43%	1,53%	0,18%	-0,55%	0,00%
BB ALOCAÇÃO ATIVA FIC RENDA FIXA PREVIDENCIÁRIO	5,09%	2,59%	2,38%	-0,55%	-0,91%	-1,88%
CAIXA BRASIL IMA-B 5 TÍTULOS PÚBLICOS FI RENDA FIXA LP	7,75%	5,92%	1,82%	0,08%	-0,62%	-0,23%
CAIXA BRASIL IDKA IPCA 2A TÍTULOS PÚBLICOS FI RENDA FIXA LP	8,03%	6,48%	1,65%	0,13%	-0,53%	-0,02%
BB IMA-B 5 FIC RENDA FIXA PREVIDENCIÁRIO LP	7,78%	5,94%	1,81%	0,10%	-0,61%	-0,20%
SAFRA IMA FIC RENDA FIXA	7,24%	2,47%	5,53%	-1,69%	-1,88%	-4,36%
CAIXA BRASIL GESTÃO ESTRATÉGICA FIC RENDA FIXA	6,66%	4,64%	1,32%	0,03%	-0,51%	-0,18%
Art. 7º, III, "a" - FI Referenciado RF ou RF - IMA ou IDKA						
CAIXA NOVO BRASIL FIC RENDA FIXA REFERENCIADO IMA-B LP	6,05%	2,80%	4,85%	-0,88%	-1,55%	-2,90%
Art. 7º, IV, "a" - FI Referenciado RF ou RF						
BB IMA-B FI RENDA FIXA PREVIDENCIÁRIO	5,91%	2,69%	4,81%	-0,86%	-1,56%	-2,89%
BB AUTOMÁTICO SETOR PÚBLICO FIC RENDA FIXA CURTO PRAZO	0,49%	0,32%	0,01%	0,01%	0,01%	0,06%
BRDESCO ALOCAÇÃO DINÂMICA FIC RENDA FIXA	4,66%	2,22%	2,48%	-0,58%	-0,96%	-2,07%
CAIXA BRASIL DISPONIBILIDADES FIC RENDA FIXA	1,90%	1,52%	0,09%	0,08%	0,07%	0,28%
BRDESCO H NILO FI RENDA FIXA	7,00%	2,99%	5,25%	-1,11%	-1,77%	-3,69%
Art. 7º, VII, "a" - FIDC - Sênior						
ITÁLIA FIDC MULTISSETORIAL SÊNIOR	965,70%					0,00%

Renda Variável

Art. 8º, I, "a" - FI Renda Variável

BB GOVERNANÇA FI AÇÕES	2,28%	5,37%	8,75%	-2,82%	-3,28%	-0,63%
------------------------	-------	-------	-------	--------	--------	--------

Art. 8º, II, "a" - FIA - Fundo de Ações

CAIXA VALOR DIVIDENDOS RPPS FIC AÇÕES	3,05%	-0,18%	9,37%	-3,76%	-4,31%	-2,74%
---------------------------------------	-------	--------	-------	--------	--------	--------

CAIXA SMALL CAPS ATIVO FI AÇÕES	-3,23%	-0,35%	7,60%	-3,48%	-1,99%	-0,93%
---------------------------------	--------	--------	-------	--------	--------	--------

CAIXA VALOR RPPS FIC AÇÕES	2,38%	-0,22%	9,08%	-3,14%	-4,39%	-2,68%
----------------------------	-------	--------	-------	--------	--------	--------

CAIXA AÇÕES MULTIGESTOR FIC AÇÕES	1,18%	1,82%	7,65%	-2,57%	-2,79%	-2,28%
-----------------------------------	-------	-------	-------	--------	--------	--------

BB SMALL CAPS FIC AÇÕES	-5,72%	-3,99%	6,92%	-4,70%	-2,23%	-3,30%
-------------------------	--------	--------	-------	--------	--------	--------

ITAÚ OLIMPO FIC AÇÕES	5,02%	5,78%	8,58%	-2,39%	-3,92%	-5,19%
-----------------------	-------	-------	-------	--------	--------	--------

BB QUANTITATIVO FIC AÇÕES	14,03%	9,93%	10,42%	-4,97%	-4,85%	-1,68%
---------------------------	--------	-------	--------	--------	--------	--------

Art. 8º, III - FI Multimercado - FIM

CAIXA RV 30 FI MULTIMERCADO LP	2,52%	3,52%	2,56%	-0,58%	-1,13%	-0,15%
--------------------------------	-------	-------	-------	--------	--------	--------

Art. 8º, IV, "a" - FI em Participações - FIP

CONQUEST EMPRESAS EMERGENTES FIP - FCCQ11	-0,42%	-0,79%	-0,03%	-0,03%	-0,03%	4,71%
---	--------	--------	--------	--------	--------	-------

Art. 8º, IV, "b" - FI Imobiliário - FII

ÁQUILLA FII - AQLL11	-0,21%	-0,31%	-0,17%	-0,18%	-0,23%	-1,51%
----------------------	--------	--------	--------	--------	--------	--------

FIRENZE FII	6,86%	6,99%	0,00%	0,00%	0,00%	0,00%
-------------	-------	-------	-------	-------	-------	-------

Art. 9º, II, "a" - Investimento no Exterior

SANTANDER GLOBAL EQUITIES DÓLAR MASTER INVESTIMENTO NO EXTERIOR FI MULTIME	61,34%	72,33%	0,48%	5,64%	4,60%	13,34%
--	--------	--------	-------	-------	-------	--------

Imóveis

Art. 3º - Integralização em Imóveis

Prédio Comercial

*Relatório de
Investimentos
Fevereiro de 2021*



*Instituto de Previdência dos
Servidores do Município de
Goiânia - GOIANIAPREV - Fundo
Previdenciário - FUNPREV*

Abaixo é demonstrado a rentabilidade mensal e acumulada da carteira de investimentos, assim como o retorno financeiro. O Instituto de Previdência dos Servidores do Município de Goiânia - GOIANIAPREV - Fundo Previdenciário - FUNPREV obteve no mês de fevereiro um retorno de -R\$ 9.252.299,42, equivalente a -1,14%. Assim, no ano de 2021 acumulou-se um retorno de -R\$ 14.202.766,30 representando uma rentabilidade de -1,74%

Relatório de Risco:

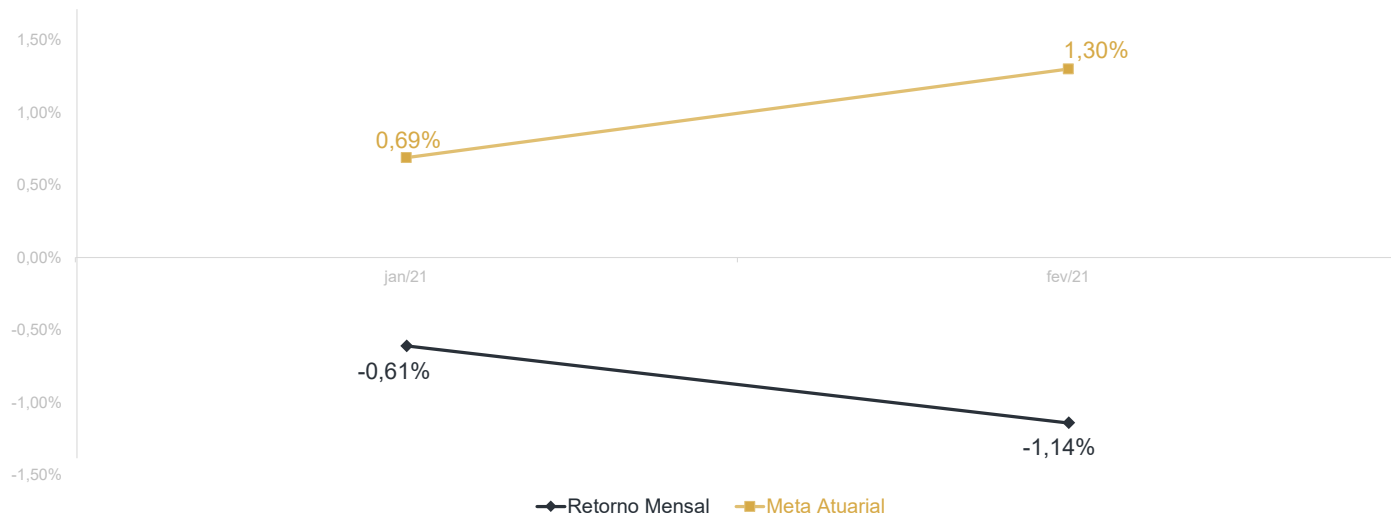
Performance Absoluta

	jan-21	fev-21	mar-21	abr-21	mai-21	jun-21
Carteira	-0,61%	-1,14%				
Retorno Financeiro	-4.950.466,88	-9.252.299,42				
Meta Atuarial	0,69%	1,30%				

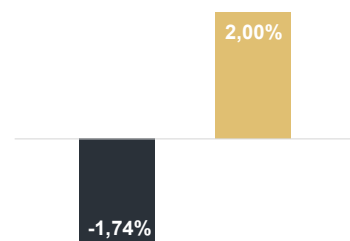
	jul-21	ago-21	set-21	out-21	nov-21	dez-21
Carteira						
Retorno Financeiro						
Meta Atuarial						

Retorno Mensal X Meta Atuarial Mensal

**Meta
IPCA + 5,37%**



Estatística	Consolidado - 2021			
Meses acima da Meta Atuarial:	0	Carteira	-1,74%	
Meses abaixo da Meta Atuarial:	2	Retorno	-R\$ 14.202.766,30	
Retorno Mensal Máximo	-0,61%	jan-21	Meta	2,00%
Retorno Mensal Médio	-0,87%		Meta Atuarial	IPCA + 5,37%
Retorno Mensal Mínimo	-1,14%	fev-21	Retorno 2020	R\$49.160.184,89
			Retorno 2019	R\$98.530.466,60
			Retorno 2018	R\$62.491.145,41



O Instituto de Previdência dos Servidores do Município de Goiânia - GOIANIAPREV - Fundo Previdenciário - FUNPREV encerrou o mês de Fevereiro com R\$ 819.982.989,20 em seu Patrimônio Líquido, representando uma desvalorização de -R\$ 6.889.485,01 com relação ao mês anterior e um aumento de R\$ 623.188,84 com relação ao exercício de 2020. Observando o histórico dos últimos doze meses, obteve um decréscimo de -2,61%.

Evolução Patrimônio Líquido

Saldo inicial do ano (31/12/2020)	Evolução nos últimos 12 meses	Evolução em 2021
R\$ 819.359.800,36	-2,61%	0,08%

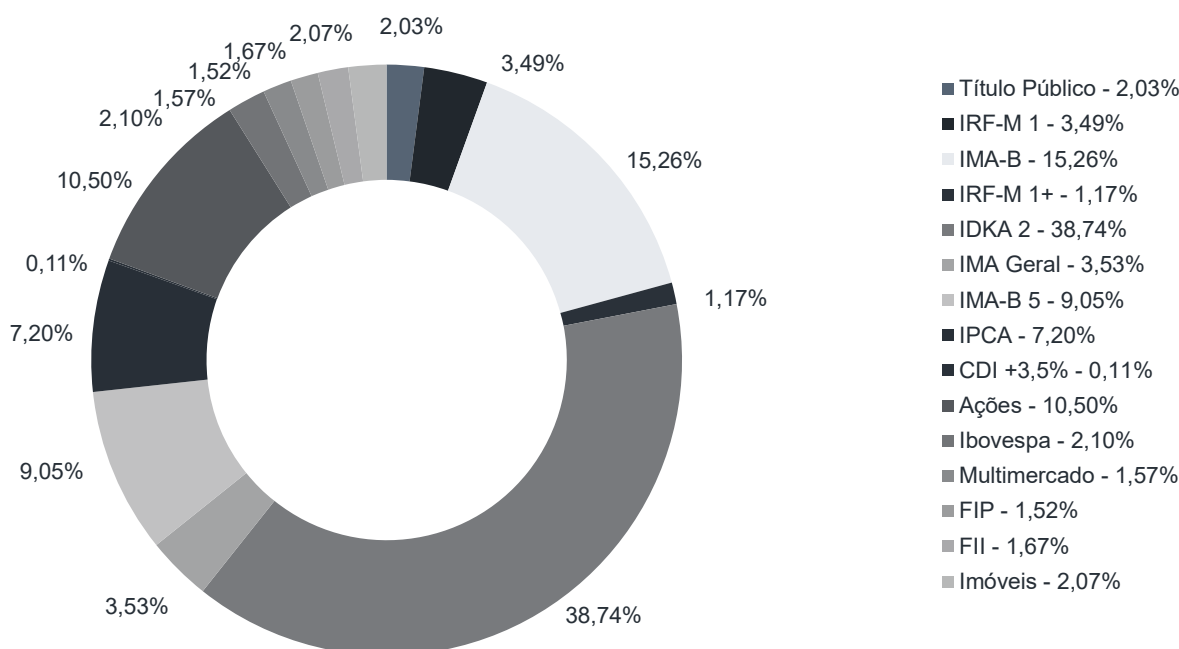
Jan	826.872.474,21	Fev	819.982.989,20	Mar	Abr
Mai		Jun		Jul	Ago
Set		Out		Nov	Dez



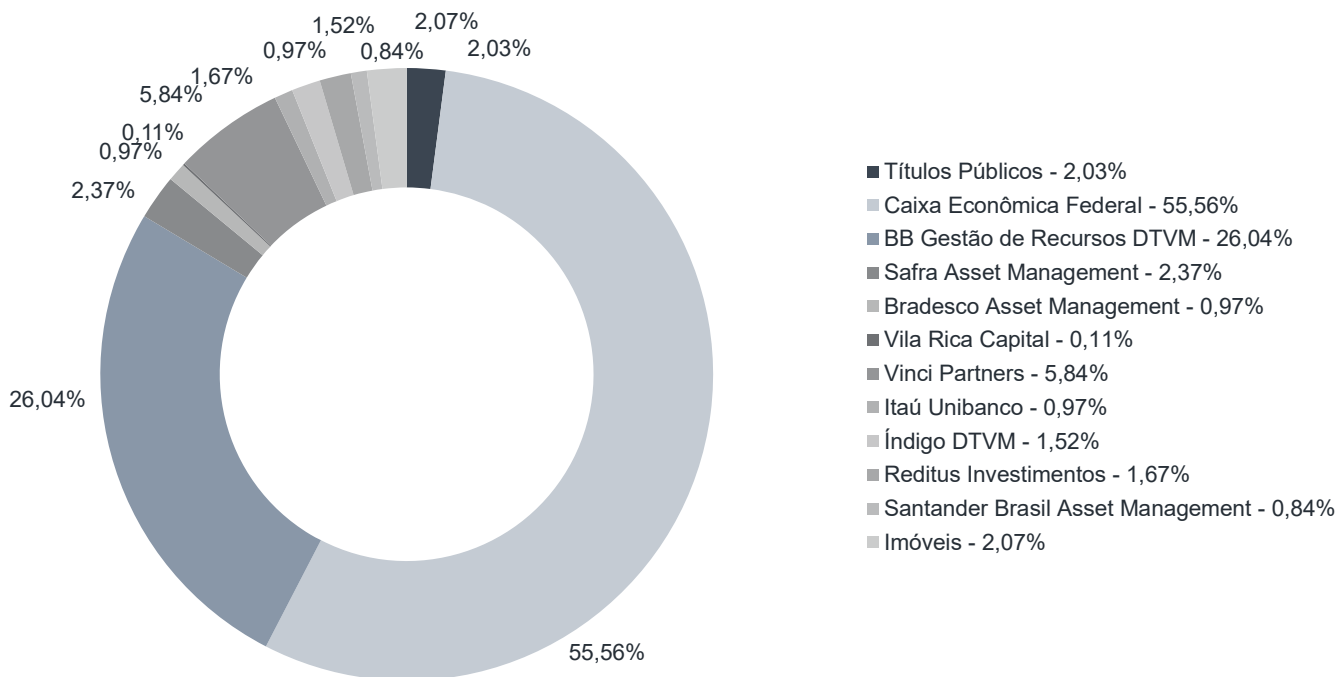
Durante o exercício de 2021, o Instituto de Previdência dos Servidores do Município de Goiânia - GOIANIAPREV - Fundo Previdenciário - FUNPREV alocou seus recursos nos Fundos de Investimentos listados abaixo. É possível observar algumas de suas principais características técnicas como: gestão, taxa de administração, benchmark e período de liquidez para resgate.

Fundos	CNPJ	Gestão	Taxa de Administração	Benchmark	Resgate
NTN-B 2045	00.000.000/0000-01	Títulos Públicos	0,00%	Título Público	-
NTN-F 2021	00.000.000/0000-08	Títulos Públicos	0,00%	Título Público	-
CAIXA BRASIL IRF-M 1 TÍTULOS PÚBLICOS FI RENDA FIXA	10.740.670/0001-06	Caixa Econômica Federal	0,20%	IRF-M 1	D+0
CAIXA BRASIL IMA-B TÍTULOS PÚBLICOS FI RENDA FIXA LP	10.740.658/0001-93	Caixa Econômica Federal	0,20%	IMA-B	D+0
CAIXA BRASIL IRF-M 1+ TÍTULOS PÚBLICOS FI RENDA FIXA LP	10.577.519/0001-90	Caixa Econômica Federal	0,20%	IRF-M 1+	D+0
BB IMA-B TÍTULOS PÚBLICOS FI RENDA FIXA PREVIDENCIÁRIO	07.442.078/0001-05	BB Gestão de Recursos DTVM	0,20%	IMA-B	D+1 du
BB IDKA 2 TÍTULOS PÚBLICOS FI RENDA FIXA PREVIDENCIÁRIO	13.322.205/0001-35	BB Gestão de Recursos DTVM	0,20%	IDKA 2	D+1 du
BB ALOCAÇÃO ATIVA FIC RENDA FIXA PREVIDENCIÁRIO	25.078.994/0001-90	BB Gestão de Recursos DTVM	0,30%	IMA Geral	D+3 du
CAIXA BRASIL IMA-B 5 TÍTULOS PÚBLICOS FI RENDA FIXA LP	11.060.913/0001-10	Caixa Econômica Federal	0,20%	IMA-B 5	D+0
CAIXA BRASIL IDKA IPCA 2A TÍTULOS PÚBLICOS FI RENDA FIXA LP	14.386.926/0001-71	Caixa Econômica Federal	0,20%	IDKA 2	D+0
BB IMA-B 5 FIC RENDA FIXA PREVIDENCIÁRIO LP	03.543.447/0001-03	BB Gestão de Recursos DTVM	0,20%	IMA-B 5	D+1 du
SAFRA IMA FIC RENDA FIXA	10.787.822/0001-18	Safra Asset Management	0,30%	IMA-B	D+4 du
CAIXA BRASIL GESTÃO ESTRATÉGICA FIC RENDA FIXA	23.215.097/0001-55	Caixa Econômica Federal	0,40%	IPCA	D+0
CAIXA NOVO BRASIL FIC RENDA FIXA REFERENCIADO IMA-B LP	10.646.895/0001-90	Caixa Econômica Federal	0,20%	IMA-B	D+0
BB IMA-B FI RENDA FIXA PREVIDENCIÁRIO	07.861.554/0001-22	BB Gestão de Recursos DTVM	0,30%	IMA-B	D+1 du
BRANCO ALOCAÇÃO DINÂMICA FIC RENDA FIXA	28.515.874/0001-09	Bradesco Asset Management	0,40%	IPCA	D+4 du
BRANCO H NILO FI RENDA FIXA	15.259.071/0001-80	Bradesco Asset Management	0,30%	IMA Geral	D+4 du
ITÁLIA FIDC MULTISSECTORIAL SÊNIOR	13.990.000/0001-28	Vila Rica Capital	0,39%	CDI +3,5%	Não se aplica
BB GOVERNANÇA FI AÇÕES	10.418.335/0001-88	BB Gestão de Recursos DTVM	1,00%	Ações	D+3 du
CAIXA VALOR DIVIDENDOS RPPS FIC AÇÕES	15.154.441/0001-15	Vinci Partners	1,72%	Ações	D+32 du
CAIXA SMALL CAPS ATIVO FI AÇÕES	15.154.220/0001-47	Caixa Econômica Federal	1,50%	Ações	D+3 du
CAIXA VALOR RPPS FIC AÇÕES	14.507.699/0001-95	Vinci Partners	1,72%	Ações	D+23 du
CAIXA AÇÕES MULTIGESTOR FIC AÇÕES	30.068.224/0001-04	Caixa Econômica Federal	1,50%	Ibovespa	D+25 du
BB SMALL CAPS FIC AÇÕES	05.100.221/0001-55	BB Gestão de Recursos DTVM	2,00%	Ações	D+3 du
BB QUANTITATIVO FIC AÇÕES	07.882.792/0001-14	BB Gestão de Recursos DTVM	1,00%	Ações	D+3 du
ITAÚ OLIMPO FIC AÇÕES	32.246.546/0001-13	Itaú Unibanco	1,50%	Ibovespa	D+3 du
CAIXA RV 30 FI MULTIMERCADO LP	03.737.188/0001-43	Caixa Econômica Federal	1,00%	Multimercado	D+3 du
CONQUEST EMPRESAS EMERGENTES FIP - FCCQ11	10.625.626/0001-47	Índigo DTVM	0,40%	FIP	Não se aplica
ÁQUILA FII - AQLL11	13.555.918/0001-49	Reditus Investimentos	1,50%	FII	Não se aplica
FIRENZE FII	14.074.721/0001-50	Reditus Investimentos	1,50%	FII	Não se aplica
SANTANDER GLOBAL EQUITIES DÓLAR MASTER INVESTIMENTO NO EXTERIO	17.804.792/0001-50	Santander Brasil Asset Management	1,00%	Multimercado	D+8 du
Imóveis	-	Imóveis	-	Imóveis	-

Distribuição por Indicador - Fevereiro de 2021



Distribuição por Instituição - Fevereiro de 2021

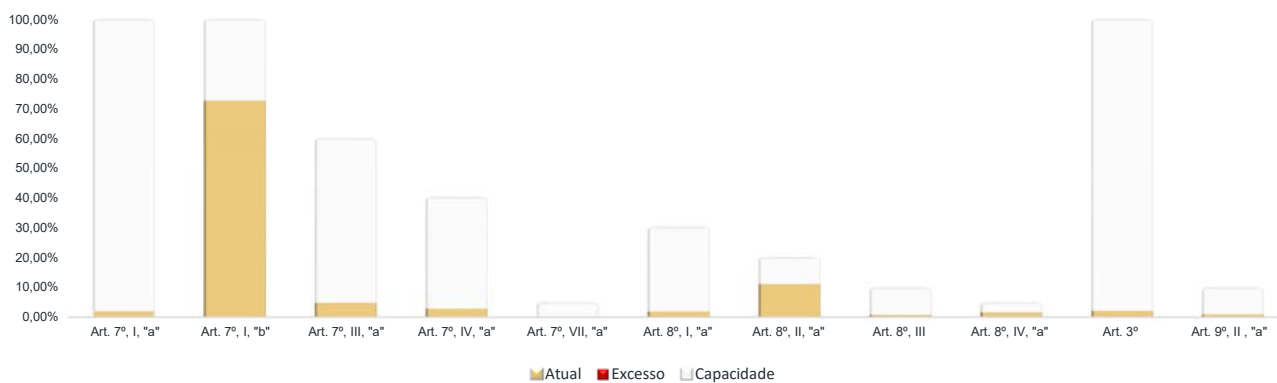


Os limites de alocação dos recursos do Instituto de Previdência dos Servidores do Município de Goiânia - GOIANIAPREV - Fundo Previdenciário - FUNPREV seguem as diretrizes da Resolução CMN 3.922 de 25 de novembro de 2010, onde são classificados de acordo com o tipo de ativo e quando se tratando de fundos de investimento, de acordo com os ativos que compõem sua carteira. Sendo assim, o mesmo encontra-se desenquadrado.

Limites Resolução 3.922

Fundos	Saldo no Mês	Limite do RPPS	Regularidade
Renda Fixa	660.109.145,81	82,29%	100%
Art. 7º, I, "a" - Títulos Públicos Federais - SELIC	16.654.990,21	2,08%	100%
NTN-B 2045	16.654.990,21	2,08%	
Art. 7º, I, "b" - FI (100% TPF) - IMA ou IDKA	582.382.513,71	72,60%	100%
CAIXA BRASIL IRF-M 1 TÍTULOS PÚBLICOS FI RENDA FIXA	28.610.493,77	3,57%	
CAIXA BRASIL IMA-B TÍTULOS PÚBLICOS FI RENDA FIXA LP	27.886.678,24	3,48%	
CAIXA BRASIL IRF-M 1+ TÍTULOS PÚBLICOS FI RENDA FIXA LP	9.618.761,61	1,20%	
BB IMA-B TÍTULOS PÚBLICOS FI RENDA FIXA PREVIDENCIÁRIO	25.487.675,23	3,18%	
BB IDKA 2 TÍTULOS PÚBLICOS FI RENDA FIXA PREVIDENCIÁRIO	97.003.384,46	12,09%	
BB ALOCAÇÃO ATIVA FIC RENDA FIXA PREVIDENCIÁRIO	24.889.241,65	3,10%	
CAIXA BRASIL IMA-B 5 TÍTULOS PÚBLICOS FI RENDA FIXA LP	48.729.340,73	6,07%	
CAIXA BRASIL IDKA IPCA 2A TÍTULOS PÚBLICOS FI RENDA FIXA LP	220.386.220,19	27,47%	
BB IMA-B 5 FIC RENDA FIXA PREVIDENCIÁRIO LP	25.377.654,25	3,16%	
SAFRA IMA FIC RENDA FIXA	19.390.269,51	2,42%	
CAIXA BRASIL GESTÃO ESTRATÉGICA FIC RENDA FIXA	55.002.794,07	6,86%	
Art. 7º, III, "a" - FI Referenciado RF ou RF - IMA ou IDKA	37.821.329,10	4,71%	60%
CAIXA NOVO BRASIL FIC RENDA FIXA REFERENCIADO IMA-B LP	37.821.329,10	4,71%	
Art. 7º, IV, "a" - FI Referenciado RF ou RF	22.382.889,82	2,79%	40%
BB IMA-B FI RENDA FIXA PREVIDENCIÁRIO	14.401.176,51	1,80%	
BRADESCO ALOCAÇÃO DINÂMICA FIC RENDA FIXA	3.987.910,68	0,50%	
BRADESCO H NILO FI RENDA FIXA	3.993.802,63	0,50%	
Art. 7º, VII, "a" - FIDC - Sênior	867.422,97	0,11%	5%
ITÁLIA FIDC MULTISSETORIAL SÊNIOR	867.422,97	0,11%	
Renda Variável e Investimentos Estruturados	135.207.825,98	16,85%	30%
Art. 8º, I, "a" - FI Renda Variável	14.517.251,04	1,81%	30%
BB GOVERNANÇA FI AÇÕES	14.517.251,04	1,81%	
Art. 8º, II, "a" - FIA - Fundo de Ações	88.631.863,80	11,05%	20%
CAIXA VALOR DIVIDENDOS RPPS FIC AÇÕES	20.083.569,69	2,50%	
CAIXA SMALL CAPS ATIVO FI AÇÕES	11.930.543,21	1,49%	
CAIXA VALOR RPPS FIC AÇÕES	27.781.012,31	3,46%	
CAIXA AÇÕES MULTIGESTOR FIC AÇÕES	9.208.858,22	1,15%	
BB SMALL CAPS FIC AÇÕES	4.273.033,41	0,53%	
BB QUANTITATIVO FIC AÇÕES	7.396.013,96	0,92%	
ITAÚ OLIMPO FIC AÇÕES	7.958.833,00	0,99%	
Art. 8º, III - FI Multimercado - FIM	5.947.699,41	0,74%	10%
CAIXA RV 30 FI MULTIMERCADO LP	5.947.699,41	0,74%	
Art. 8º, IV, "a" - FI em Participações - FIP	12.440.275,32	1,55%	5%
CONQUEST EMPRESAS EMERGENTES FIP - FCCQ11	12.440.275,32	1,55%	
Art. 8º, IV, "b" - FI Imobiliário - FII	13.670.736,41	1,70%	5%
ÁQUILLA FII - AQLL11	5.135.820,54	0,64%	
FIRENZE FII	8.534.915,87	1,06%	
Investimento no Exterior	6.902.446,32	0,86%	10%
Art. 9º, II, "a" - Investimento no Exterior	6.902.446,32	0,86%	10%
SANTANDER GLOBAL EQUITIES DÓLAR MASTER INVESTIMENTO NO EXTERIOR	6.902.446,32	0,86%	
Aplicações	802.219.418,11	97,83%	
Imóveis	16.979.122,30	2,07%	
Art. 3º - Integralização em Imóveis	16.979.122,30	2,07%	
Prédio Comercial	16.979.122,30	2,07%	
Conta Corrente	784.448,79	0,10%	
CARTEIRA	819.982.989,20	100,00%	

Disponibilidade 3.922



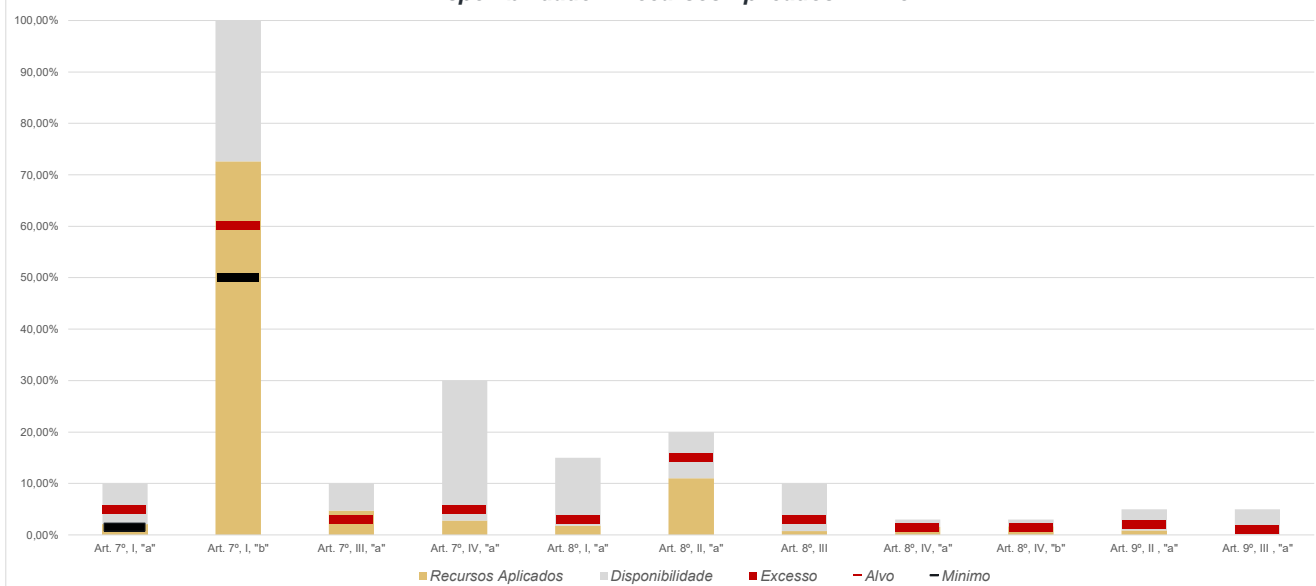
* Irregularidade por ultrapassar limite do Patrimônio Líquido do fundo CONQUEST EMPRESAS EMERGENTES FIP - FCCQ11 de 5%, com 7,80%. Patrimônio Líquido do fundo: R\$ 159.484.191,32

* Irregularidade por ultrapassar limite do Patrimônio Líquido do fundo FIRENZE FII de 5%, com 18,87%. Patrimônio Líquido do fundo: R\$ 45.286.360,74.

Limites Resolução 3.922

Fundos	Porcentagem do RPPS	Limite	Limite Individual	Política de Investimentos		
				Limite Mínimo	Alvo	Limite Máximo
Renda Fixa	82,29%	100%				
Art. 7º, I, "a" - Títulos Públicos Federais - SELIC	2,08%	100%	-	1,5%	5%	10%
Art. 7º, I, "b" - FI (100% TPF) - IMA ou IDKA	72,60%	100%	-	50%	60%	100%
Art. 7º, I, "c" - FI (100% TPF) - Bolsa de Valores	0,00%	100%	-	0%	0%	0%
Art. 7º, II - Compromissadas	0,00%	5%	-	0%	0%	0%
Art. 7º, III, "a" - FI Referenciado RF ou RF - IMA ou IDKA	4,71%	60%	20%	0%	3%	10%
Art. 7º, III, "b" - FI de Índices RF - IMA ou IDKA	0,00%	60%	20%	0%	0%	0%
Art. 7º, IV, "a" - FI Referenciado RF ou RF	2,79%	40%	20%	0%	5%	30%
Art. 7º, IV, "b" - FI de Índices RF	0,00%	40%	20%	0%	0%	0%
Art. 7º, V, "a" - LIG - Letras Imobiliárias Garantidas	0,00%	20%	250 mil	0%	0%	0%
Art. 7º, VI, "a" - CDB - Certificado de Depósito Bancário	0,00%	15%	250 mil	0%	0%	0%
Art. 7º, VI, "b" - Poupança	0,00%	15%	250 mil	0%	0%	0%
Art. 7º, VII, "a" - FIDC - Sênior	0,11%	5%	-	0%	0,1%	1%
Art. 7º, VII, "b" - FI Crédito Privado - Aberto	0,00%	5%	-	0%	0%	0%
Art. 7º, VII, "c" - FI Debêntures	0,00%	5%	-	0%	0%	0%
Renda Variável e Investimentos Estruturados	16,85%	30%				
Art. 8º, I, "a" - FI Renda Variável	1,81%	30%	20%	0%	3%	15%
Art. 8º, I, "b" - FI de Índices de Renda Variável	0,00%	30%	20%	0%	0%	15%
Art. 8º, II, "a" - FIA - Fundo de Ações	11,05%	20%	-	0%	15%	20%
Art. 8º, II, "b" - FI de Índices de Renda Variável	0,00%	20%	-	0%	0%	10%
Art. 8º, III - FI Multimercado - FIM	0,74%	10%	-	0%	3%	10%
Art. 8º, IV, "a" - FI em Participações - FIP	1,55%	5%	-	0%	1,5%	3%
Art. 8º, IV, "b" - FI Imobiliário - FII	1,70%	5%	-	0%	1,5%	3%
Art. 8º, IV, "c" - Mercado de Acesso	0,86%	5%	-	0%	0%	0%
Investimento no Exterior	0,86%	10%				
Art. 9º, I, "a" - Renda Fixa - Dívida Externa	0,00%	10%	-	0%	0%	0%
Art. 9º, II, "a" - Investimento no Exterior	0,86%	10%	-	0%	1,9%	5%
Art. 9º, III, "a" - Ações - BDR Nível I	0,00%	10%	-	0%	1%	5%
Aplicações	97,83%					
Imóveis	2,07%					
Conta Corrente	0,10%					
Carteira	100,00%					

Disponibilidade X Recursos Aplicados X Alvo



*Relatório de
Investimentos
Fevereiro de 2021*



*Instituto de Previdência dos
Servidores do Município de Goiânia -*

*GOIANIAPREV - Taxa
administrativa*

Abaixo é demonstrado a rentabilidade mensal e acumulada da carteira de investimentos, assim como o retorno financeiro. O Instituto de Previdência dos Servidores do Município de Goiânia - GOIANIAPREV - Taxa administrativa obteve no mês de fevereiro um retorno de R\$ 4.453,64, equivalente a 0,02%. Assim, no ano de 2021 acumulou-se um retorno de R\$ 10.350,35 representando uma rentabilidade de 0,05%

Relatório de Risco:

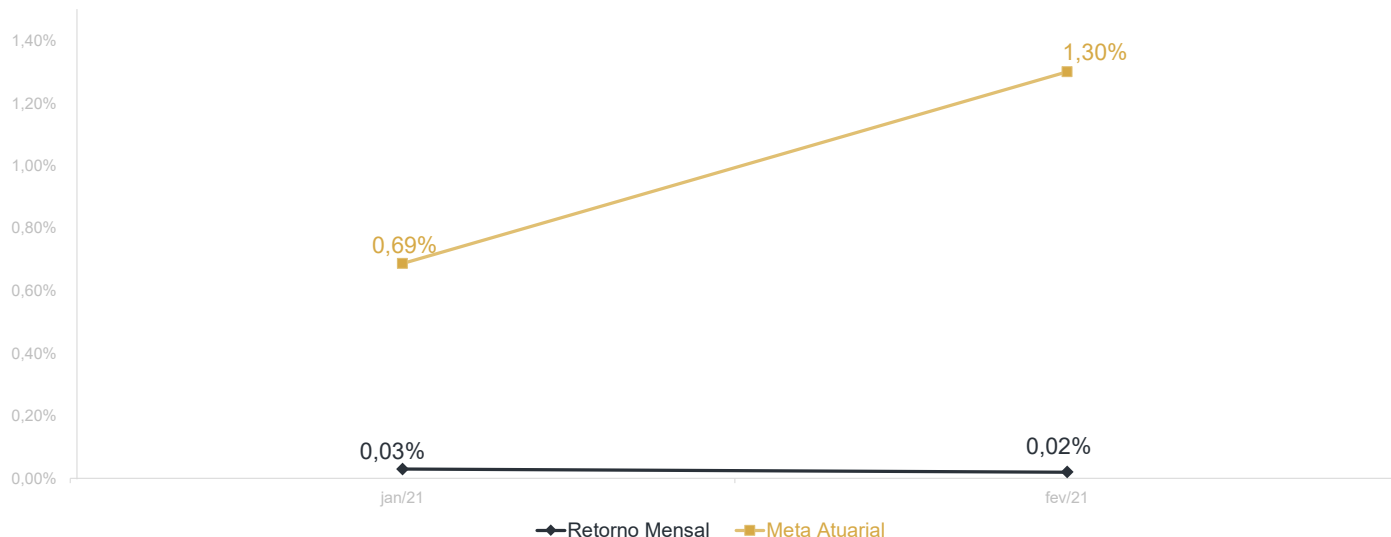
Performance Absoluta

	jan-21	fev-21	mar-21	abr-21	mai-21	jun-21
Carteira	0,03%	0,02%				
Retorno Financeiro	5.896,71	4.453,64				
Meta Atuarial	0,69%	1,30%				

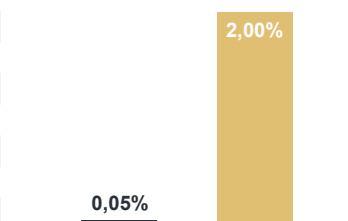
	jul-21	ago-21	set-21	out-21	nov-21	dez-21
Carteira						
Retorno Financeiro						
Meta Atuarial						

Retorno Mensal X Meta Atuarial Mensal

**Meta
IPCA + 5,37%**



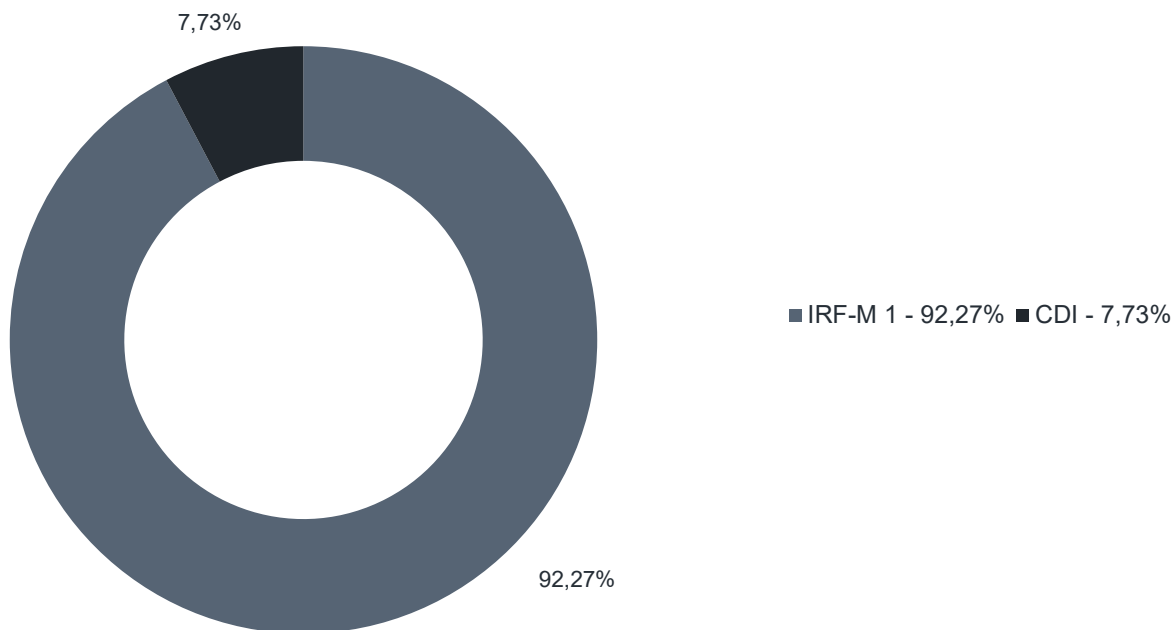
Estadística	Consolidado - 2021	
Meses acima da Meta Atuarial:	0	Carteira
Meses abaixo da Meta Atuarial:	2	Retorno
Retorno Mensal Máximo	0,03% jan-21	Meta
Retorno Mensal Médio	0,03%	Meta Atuarial
Retorno Mensal Mínimo	0,02% fev-21	Retorno 2020
		Retorno 2019
		Retorno 2018



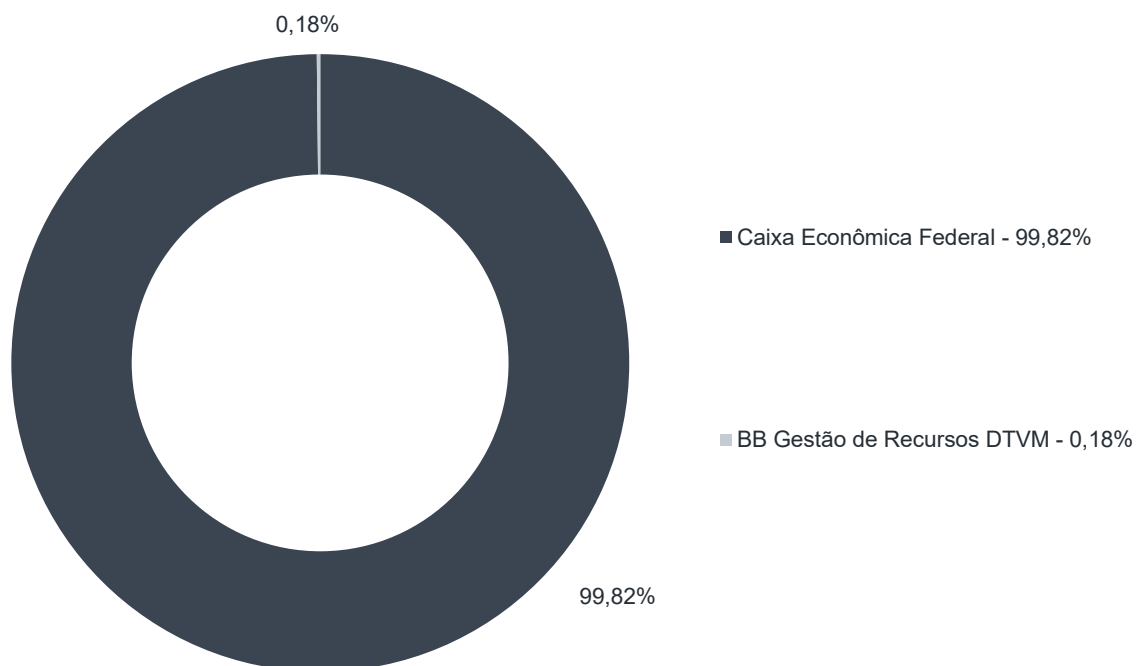
Durante o exercício de 2021, o Instituto de Previdência dos Servidores do Município de Goiânia - GOIANIAPREV - Taxa administrativa alocou seus recursos nos Fundos de Investimentos listados abaixo. É possível observar algumas de suas principais características técnicas como: gestão, taxa de administração, benchmark e período de liquidez para resgate.

Fundos	CNPJ	Gestão	Taxa de Administração	Benchmark	Resgate
CAIXA BRASIL IRF-M 1 TÍTULOS PÚBLICOS FI RENDA FIXA	10.740.670/0001-06	Caixa Econômica Federal	0,20%	IRF-M 1	D+0
CAIXA BRASIL DISPONIBILIDADES FIC RENDA FIXA	14.508.643/0001-55	Caixa Econômica Federal	0,80%	CDI	D+0
BB AUTOMÁTICO SETOR PÚBLICO FIC RENDA FIXA CURTO PRAZO	04.288.966/0001-27	BB Gestão de Recursos DTVM	1,75%	CDI	D+0

Distribuição por Indicador - Fevereiro de 2021



Distribuição por Instituição - Fevereiro de 2021



*Relatório de
Investimentos
Fevereiro de 2021*



*Instituto de Previdência dos
Servidores do Município de
Goiânia - GOIANIAPREV - Fundo
Financeiro - FUNFIN*

Abaixo é demonstrado a rentabilidade mensal e acumulada da carteira de investimentos, assim como o retorno financeiro. O Instituto de Previdência dos Servidores do Município de Goiânia - GOIANIAPREV - Fundo Financeiro - FUNFIN obteve no mês de fevereiro um retorno de R\$ 7.730,83, equivalente a 0,08%. Assim, no ano de 2021 acumulou-se um retorno de R\$ 11.197,60 representando uma rentabilidade de 0,12%

Relatório de Risco:

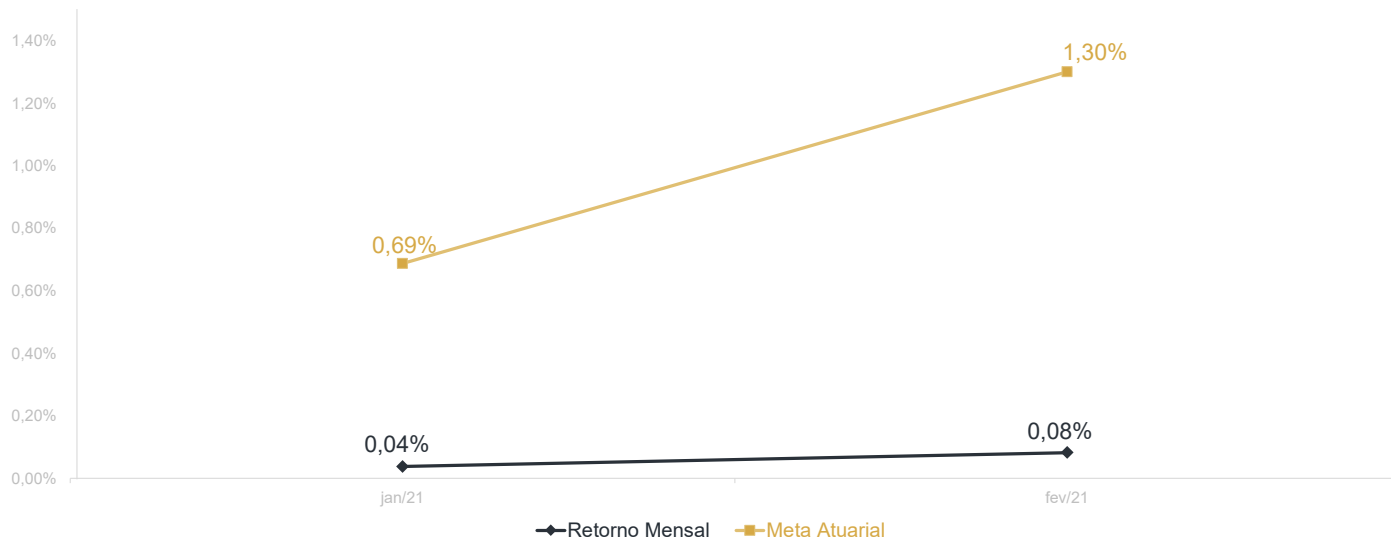
Performance Absoluta

	jan-21	fev-21	mar-21	abr-21	mai-21	jun-21
Carteira	0,04%	0,08%				
Retorno Financeiro	3.466,77	7.730,83				
Meta Atuarial	0,69%	1,30%				

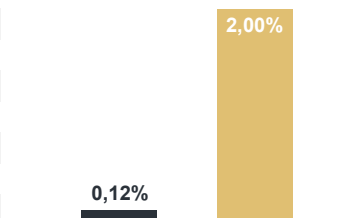
	jul-21	ago-21	set-21	out-21	nov-21	dez-21
Carteira						
Retorno Financeiro						
Meta Atuarial						

Retorno Mensal X Meta Atuarial Mensal

Meta
IPCA + 5,37%



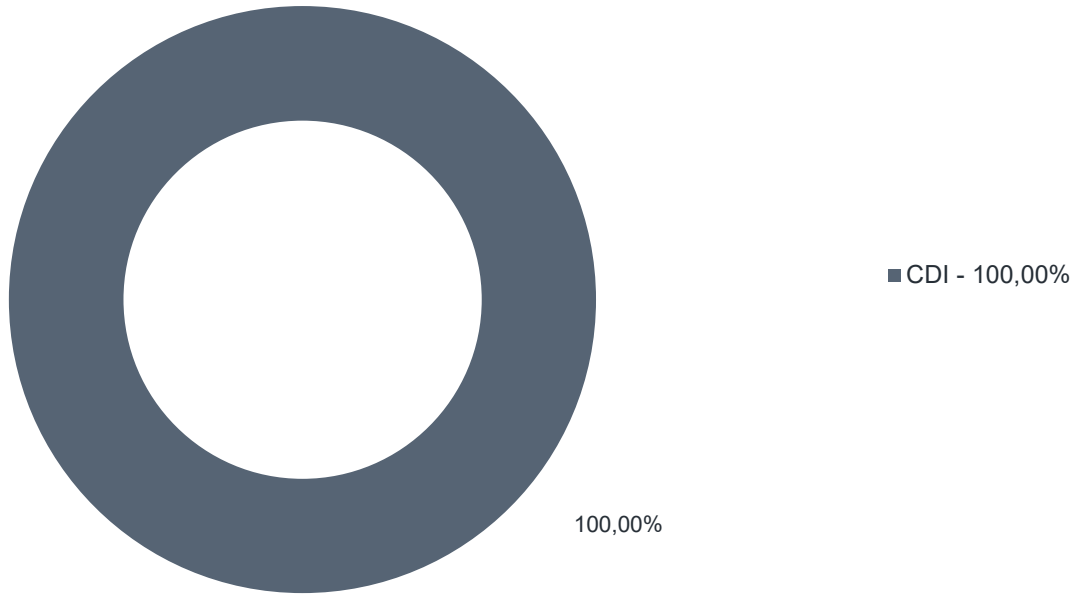
Estadística	Consolidado - 2021			
Meses acima da Meta Atuarial:	0	Carteira	0,12%	
Meses abaixo da Meta Atuarial:	2	Retorno	R\$ 11.197,60	
Retorno Mensal Máximo	0,08%	fev-21	Meta	2,00%
Retorno Mensal Médio	0,06%		Meta Atuarial	IPCA + 5,37%
Retorno Mensal Mínimo	0,04%	jan-21	Retorno 2020	R\$149.143,00
			Retorno 2019	R\$106.957,81
			Retorno 2018	R\$14.481,65




Durante o exercício de 2021, o Instituto de Previdência dos Servidores do Município de Goiânia - GOIANIAPREV - Fundo Financeiro - FUNFIN alocou seus recursos nos Fundos de Investimentos listados abaixo. É possível observar algumas de suas principais características técnicas como: gestão, taxa de administração, benchmark e período de liquidez para resgate.

Fundos	CNPJ	Gestão	Taxa de Administração	Benchmark	Resgate
CAIXA BRASIL DISPONIBILIDADES FIC RENDA FIXA	14.508.643/0001-55	Caixa Econômica Federal	0,80%	CDI	D+0

Distribuição por Indicador - Fevereiro de 2021



Distribuição por Instituição - Fevereiro de 2021



Setor Externo

Em fevereiro os mercados seguiram voláteis, com bons desempenhos dos países desenvolvidos e de commodities.

No início do mês, os ativos de risco tiveram movimentos de alta impulsionados pela aceleração das campanhas de vacinação ao redor do mundo.



A segunda metade do mês foi marcada por uma rápida elevação das taxas de juros das principais economias do mundo, principalmente nos EUA. Esse movimento desacelerou os movimentos de alta nos mercados desenvolvidos e gerou perdas em países emergentes.

Os membros do Federal Reserve não demonstraram preocupação com o movimento de juros, considerando que refletem uma perspectiva melhor de crescimento.

Nos Estados Unidos, o governo optou por utilizar o processo de reconciliação do orçamento para aprovar o novo pacote de estímulo fiscal. Isso possibilita a sua aprovação por maioria simples no Senado e aumenta a expectativa quanto ao tamanho do pacote.

Quanto à pandemia, o ritmo de vacinação continua crescente e os números de novos casos e hospitalizações caíram de forma rápida, permitindo maior relaxamento das medidas restritivas em alguns estados. Com isso, dados sugerem aceleração da atividade.

Diferentemente dos EUA, o ritmo de vacinação segue lento na Europa. A dificuldade para

combater a disseminação de novas variantes do vírus fez com que as medidas restritivas fossem prolongadas.

Brasil

No Brasil, os ativos domésticos tiveram performances inferiores quando comparados aos pares emergentes. Esse movimento foi ocasionado principalmente devido aos ruídos políticos e às elevadas chances de prorrogação do auxílio emergencial.

No aspecto político, o destaque do mês foi a demissão do presidente da Petrobras por Jair Bolsonaro em meio ao questionamento da política de preços da empresa.

Além do impacto direto na empresa, a demissão de Roberto Castello Branco fez com que a influência do Ministro da Economia, Paulo Guedes, fosse questionada. Nesse contexto, os gatilhos dentro da PEC Emergencial ganharam maior relevância.

No que diz respeito à inflação, continuou a se observar a dicotomia entre os componentes relacionados a serviços, que se encontram em patamares moderados, e os relacionados a bens, que seguem pressionados pela forte demanda e pelas altas do câmbio e commodities. Com isso, as expectativas de inflação continuaram se elevando e o ciclo de altas da taxa Selic deve se iniciar na próxima reunião do Copom.



O aumento de expectativas em torno da atuação do banco central, a abertura relevante das taxas de juros globais e a

elevação do prêmio de risco provocaram altas significativas nas taxas de juros locais.

Mercado

O Ibovespa terminou o mês de fevereiro com queda de -4,37%, aos 111.035 pontos.

O CDI teve rentabilidade de +0,13% no mês, com acumulado de +2,41% em 12 meses. Pela cotação do Banco Central, Ptax 800, o real valorizou 0,99%, cotado a R\$ 5,5302.



O IRF-M 1 apresentou variação de 0,04%, com acumulado de 3,16% nos últimos 12 meses. O IMA-B variou -1,52% no mês, com acumulado de 2,33% em 12 meses e, por fim, o IDKa IPCA 2A rendeu -0,48% no mês, com acumulado de 6,99% nos últimos 12 meses.

Reiter Ferreira Peroto

SETE CAPITAL CONSULTORIA LTDA.
CNPJ: 14.057.808/0001-10