

*Relatório de
Investimentos
Abril de 2020*



*Instituto de Previdência dos
Servidores do Município de
Goiânia*

Ficha Cadastral Maio de 2020

Dados do Ente Federativo

Ente Federativo	Prefeitura Municipal de Goiânia
CNPJ	01.612.092/0001-23
Endereço	Av. do Cerrado, n° 999
E-mail	gabinete.goiania@gmail.com
Telefone	(62) 3524-1000
Prefeito	Iris Rezende Machado
Início da Gestão	01/01/2017
E-mail	gabinete.goiania@gmail.com

Dados da Unidade Gestora do RPPS do Município de Goiânia

Unidade Gestora	Instituto de Previdência dos Servidores do Município de Goiânia
Nome Fantasia	GOIÂNIAPREV
CNPJ	08.948.407/0001-57
Endereço	Av. B, Qd. C1, Lt. 16/18, n° 155
CEP	74110-030
Telefone	(62) 3524-5831
E-mail	ipsm@goiania.go.gov.br

Representante Legal	Jean Damas da Costa	Gestor de Recursos	Oberlin da Cunha Nogueira
Cargo	Presidente	Cargo	Gerente de Investimentos
Início da Gestão	01/04/2020	Início da Gestão	28/03/2017
E-mail	goianiaprev@goiania.go.gov.br	E-mail	oberlin@goiania.go.gov.br
Telefone	(62) 3524-5831	Telefone	(62) 3524-5831
Certificação		Certificação	ANBIMA CPA 20
Validade		Validade	09/04/2022

Membros da Unidade Gestora do RPPS do Município de Goiânia

Colegiado Deliberativo

Agenor Mariano da Silva
Alessandro Melo da Silva
Paulo Emani Miranda Ortegá
Jean Damas da Costa
Lucas do Vale Vieira
Helenice Evangelista de Souza
Meibb de Souza Santos Freitas
Ricardo Sousa Manzi
Luiz Dias da Costa
José Humberto Mariano

Conselho de Fiscalização

Jucimara Marçal de Jeus
Pricila Marques Naves
Sandro de Lima Ferreira
Tamine Ribas
Danilo Belo Honorio
Weldes Bezerra de Medeiros
Napoleão Batista Ferreira da Costa
Luzinéia Vieira dos Santos
Gustavo Pinto Silva
José Augusto da Silva

Comitê de Investimentos

Adriana Maria da Silva
Elizabeth Papalardo Gadelha
Julimária dos Santos Sousa
Maylla Ferreira da Silva Vieira
Oberlin da Cunha Nogueira

Abaixo é demonstrado a rentabilidade mensal e acumulada da carteira de investimentos, assim como o retorno financeiro. O Instituto de Previdência dos Servidores do Município de Goiânia obteve no mês de abril um retorno de R\$ 9.706.516,06, equivalente a 1,21%. Assim, no ano de 2020 acumulou-se um retorno de -R\$ 24.269.727,36 representando uma rentabilidade de -2,89%

Relatório de Risco:

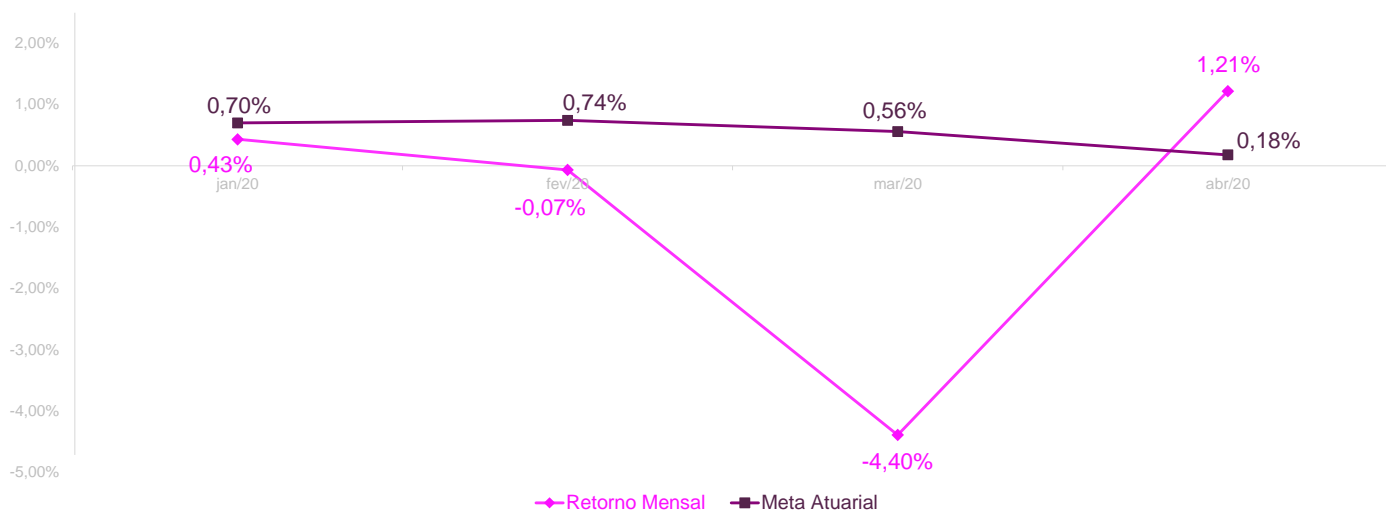
Performance Absoluta

	jan-20	fev-20	mar-20	abr-20	mai-20	jun-20
Carteira	0,43%	-0,07%	-4,40%	1,21%		
Retorno Financeiro	3.683.060,40	-601.523,22	-37.057.780,60	9.706.516,06		
Meta Atuarial	0,70%	0,74%	0,56%	0,18%		

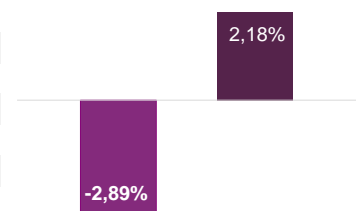
	jul-20	ago-20	set-20	out-20	nov-20	dez-20
Carteira						
Retorno Financeiro						
Meta Atuarial						

Retorno Mensal X Meta Atuarial Mensal

Meta
IPCA + 6%



Estatística	Consolidado - 2020			
Meses acima da Meta Atuarial:	1		Carteira	-2,89%
Meses abaixo da Meta Atuarial:	3		Retorno	-R\$ 24.269.727,36
Retorno Mensal Máximo	1,21%	abr-20	Meta	2,18%
Retorno Mensal Médio	-0,71%		Meta Atuarial	IPCA + 6%
Retorno Mensal Mínimo	-4,40%	mar-20	Retorno 2019	R\$99.598.327,23
			Retorno 2018	R\$63.362.755,09
			Retorno 2017	R\$85.832.104,64



No extrato consolidado é exibido o detalhamento da carteira de investimentos do Instituto de Previdência dos Servidores do Município de Goiânia durante o exercício de 2020, assim como suas movimentações e realocações do período. No mês de abril observou-se o total de R\$ 18.910.000,00 em aplicações, -R\$ 25.601.112,12 em resgates e o total de R\$ 33.523,63 em amortizações.

Extrato Consolidado

Goiânia

Abril de 2020

jan/20

Aplicações	Cc vinculada	Financeiro Inicial	Aplicação	Resgate	Amortização	Rendimento	Rent. %	Total
NTN-B 2045	Ag. 2510 cc 267-1	17.402.508,96				-26.890,37	-0,15%	17.375.618,59
NTN-F 2021	Ag. 2510 cc 267-1	82.753.105,49			3.672.865,96	427.435,04	0,54%	79.507.674,57
* Devido a ausência de extratos dos Títulos Públicos os saldos finais e os rendimentos foram calculados com base no Preço Unitário indicativo do dia 31/01/2020 e na quantidade.								
CAIXA BRASIL IRF-M TÍTULOS PÚBLICOS FI RENDA FIXA LP	Ag. 2510 cc 71272-5	27.966.342,59				234.248,32	0,84%	28.200.590,91
CAIXA BRASIL IRF-M 1 TÍTULOS PÚBLICOS FI RENDA FIXA	Ag. 2510 cc 71272-5	13.550.158,25				57.259,26	0,42%	13.607.417,51
CAIXA BRASIL IRF-M 1 TÍTULOS PÚBLICOS FI RENDA FIXA	Ag. 2510 cc 71274-1	17.335.521,29				73.255,16	0,42%	17.408.776,45
CAIXA BRASIL IMA-B TÍTULOS PÚBLICOS FI RENDA FIXA LP	Ag. 2510 cc 71272-5	31.927.090,91		-5.000.000,00		78.629,96	0,25%	27.005.720,87
CAIXA BRASIL IRF-M 1+ TÍTULOS PÚBLICOS FI RENDA FIXA LP	Ag. 2510 cc 71272-5	39.896.289,81				429.226,53	1,08%	40.325.516,34
BB IMA-B TÍTULOS PÚBLICOS FI RENDA FIXA PREVIDENCIÁRIO	Ag.86-8 cc 19615-0	29.586.685,17		-5.000.000,00		76.743,38	0,26%	24.663.428,55
BB IDKA 2 TÍTULOS PÚBLICOS FI RENDA FIXA PREVIDENCIÁRIO	Ag.86-8 cc 19615-0	97.622.665,34				375.835,54	0,38%	97.998.500,88
BB ALOCAÇÃO ATIVA FIC RENDA FIXA PREVIDENCIÁRIO	Ag.86-8 cc 19615-0	24.034.973,84				116.771,67	0,49%	24.151.745,51
CAIXA BRASIL IMA-B 5 TÍTULOS PÚBLICOS FI RENDA FIXA LP	Ag. 2510 cc 71272-5	8.985.629,84				48.890,99	0,54%	9.034.520,83
CAIXA BRASIL IDKA IPCA 2A TÍTULOS PÚBLICOS FI RENDA FIXA LP	Ag. 2510 cc 71272-5	215.258.891,49				984.064,19	0,46%	216.242.955,68
BB IMA-B 5 FIC RENDA FIXA PREVIDENCIÁRIO LP	Ag.86-8 cc 19615-0	22.675.370,27				126.038,70	0,56%	22.801.408,97
BB IMA-B 5+ TÍTULOS PÚBLICOS FI RENDA FIXA PREVIDENCIÁRIO	Ag.86-8 cc 19615-0	23.210.835,62				11.000,67	0,05%	23.221.836,29
SAFRA IMA FIC RENDA FIXA	Ag. 0197 cc 580.876-0	18.745.238,13				60.797,60	0,32%	18.806.035,73
CAIXA BRASIL GESTÃO ESTRATÉGICA FIC RENDA FIXA	Ag. 2510 cc 71272-5	40.472.566,78				331.592,11	0,82%	40.804.158,89
CAIXA NOVO BRASIL FIC RENDA FIXA REFERENCIADO IMA-B LP	Ag. 2510 cc 71272-5	36.547.749,32				83.867,48	0,23%	36.631.616,80
BB IMA-B FI RENDA FIXA PREVIDENCIÁRIO	Ag.86-8 cc 19615-0	13.931.492,90				36.654,37	0,26%	13.968.147,27
CAIXA BRASIL DISPONIBILIDADES FI RENDA FIXA	Ag. 2510 cc 71273-3	4.988.941,48	15.147.000,00	-13.691.712,07		21.089,43	0,30%	6.465.318,84
CAIXA BRASIL DISPONIBILIDADES FI RENDA FIXA	Ag. 2510 cc 71274-1	1.574.529,07		-11.286,66		4.736,01	0,30%	1.567.978,42
CAIXA BRASIL DISPONIBILIDADES FI RENDA FIXA	Ag. 2510 cc 71272-5	11.091.741,09	19.930.000,00	-27.485.134,02		48.199,87	0,30%	3.584.806,94
ITÁLIA FIDC MULTISSETORIAL SÊNIOR	Ag. 86-8 cc 15852-6	83.408,81				-2.895,28	-3,47%	80.513,53
BB GOVERNANÇA FI AÇÕES	Ag.86-8 cc 19615-0	15.101.382,99				-164.120,74	-1,09%	14.937.262,25
CAIXA VALOR DIVIDENDOS RPPS FIC AÇÕES	Ag. 2510 cc 71272-5	21.164.214,79				323.669,55	1,53%	21.487.884,34
CAIXA SMALL CAPS ATIVO FI AÇÕES	Ag. 2510 cc 71272-5	8.188.672,23	5.000.000,00			-90.180,58	0,50%	13.098.491,65
CAIXA VALOR RPPS FIC AÇÕES	Ag. 2510 cc 71272-5	8.580.884,18				167.490,48	1,95%	8.748.374,66
BB SMALL CAPS FIC AÇÕES	Ag.86-8 cc 19615-0	0,00	5.000.000,00			-117.440,85	0,38%	4.882.559,15
CAIXA RV 30 FI MULTIMERCADO LP	Ag. 2510 cc 71272-5	5.902.150,22				-14.749,49	-0,25%	5.887.400,73
CONQUEST EMPRESAS EMERGENTES FIP - FCCQ11		12.497.983,59				-3.721,11	-0,03%	12.494.262,48
ÁQUILLA FII - AQLL11		5.142.713,25				-8.720,98	-0,17%	5.133.992,27
FIRENZE FII		8.010.435,51				-5.716,52	-0,07%	8.004.718,99
Aplicações		864.230.173,21						858.129.234,90

Imóveis	16.979.122,30							16.979.122,30
Prédio Comercial	16.979.122,30							16.979.122,30
Conta Corrente	7.984,13							1.582.323,30
Caixa 267-1	6.369,50							1.580.898,43
Caixa 269-8	0,00							0,00
Caixa 538-7	0,00							0,00
Caixa 266-3	0,00							0,00
Caixa 71277-6	0,00							0,00
Caixa 71272-5	0,00							0,00
Caixa 71273-3	189,76							0,00
Caixa 71285-7	0,00							0,00
Caixa 71274-1	0,00							0,00
Banco do Brasil 15852-6	1.424,87							1.424,87
Banco do Brasil 19614-2	0,00							0,00
Banco do Brasil 19615-0	0,00							0,00
Banco do Brasil 19624-X	0,00							0,00
Safra 580.876-0	0,00							0,00
Final	881.217.279,64	45.077.000,00	-51.188.132,75	3.672.865,96	3.683.060,40	0,43%		876.690.680,50

fev/20

Aplicações	Cc vinculada	Financeiro Inicial	Aplicação	Resgate	Amortização	Rendimento	Rent. %	Total
NTN-B 2045	Ag. 2510 cc 267-1	17.375.618,59				15.755,15	0,09%	17.391.373,74
NTN-F 2021	Ag. 2510 cc 267-1	79.507.674,57				418.970,93	0,53%	79.926.645,50
* Devido a ausência de extratos dos Títulos Públicos os saldos finais e os rendimentos foram calculados com base no Preço Unitário indicativo do dia 28/02/2020 e na quantidade.								
CAIXA BRASIL IRF-M TÍTULOS PÚBLICOS FI RENDA FIXA LP	Ag. 2510 cc 71272-5	28.200.590,91				178.349,74	0,63%	28.378.940,65
CAIXA BRASIL IRF-M 1 TÍTULOS PÚBLICOS FI RENDA FIXA	Ag. 2510 cc 71272-5	13.607.417,51		-12.500.000,00		45.060,10	0,36%	1.152.477,61
CAIXA BRASIL IRF-M 1 TÍTULOS PÚBLICOS FI RENDA FIXA	Ag. 2510 cc 71274-1	17.408.776,45				63.238,02	0,36%	17.472.014,47
CAIXA BRASIL IMA-B TÍTULOS PÚBLICOS FI RENDA FIXA LP	Ag. 2510 cc 71272-5	27.005.720,87				118.534,03	0,44%	27.124.254,90
CAIXA BRASIL IRF-M 1+ TÍTULOS PÚBLICOS FI RENDA FIXA LP	Ag. 2510 cc 71272-5	40.325.516,34				313.703,38	0,78%	40.639.219,72
BB IMA-B TÍTULOS PÚBLICOS FI RENDA FIXA PREVIDENCIÁRIO	Ag.86-8 cc 19615-0	24.663.428,55				107.744,84	0,44%	24.771.173,39
BB IDKA 2 TÍTULOS PÚBLICOS FI RENDA FIXA PREVIDENCIÁRIO	Ag.86-8 cc 19615-0	97.998.500,88				615.596,06	0,63%	98.614.096,94
BB ALOCAÇÃO ATIVA FIC RENDA FIXA PREVIDENCIÁRIO	Ag.86-8 cc 19615-0	24.151.745,51				110.129,98	0,46%	24.261.875,49
CAIXA BRASIL IMA-B 5 TÍTULOS PÚBLICOS FI RENDA FIXA LP	Ag. 2510 cc 71272-5	9.034.520,83				56.876,06	0,63%	9.091.396,89
CAIXA BRASIL IDKA IPCA 2A TÍTULOS PÚBLICOS FI RENDA FIXA LP	Ag. 2510 cc 71272-5	216.242.955,68				1.300.606,06	0,60%	217.543.561,74
BB IMA-B 5 FIC RENDA FIXA PREVIDENCIÁRIO LP	Ag.86-8 cc 19615-0	22.801.408,97				148.358,78	0,65%	22.949.767,75
BB IMA-B 5+ TÍTULOS PÚBLICOS FI RENDA FIXA PREVIDENCIÁRIO	Ag.86-8 cc 19615-0	23.221.836,29				69.440,67	0,30%	23.291.276,96
SAFRA IMA FIC RENDA FIXA	Ag. 0197 cc 580.876-0	18.806.035,73				117.452,60	0,62%	18.923.488,33
CAIXA BRASIL GESTÃO ESTRATÉGICA FIC RENDA FIXA	Ag. 2510 cc 71272-5	40.804.158,89				251.801,32	0,62%	41.055.960,21
CAIXA NOVO BRASIL FIC RENDA FIXA REFERENCIADO IMA-B LP	Ag. 2510 cc 71272-5	36.631.616,80				159.488,13	0,44%	36.791.104,93
BB IMA-B FI RENDA FIXA PREVIDENCIÁRIO	Ag.86-8 cc 19615-0	13.968.147,27				56.275,32	0,40%	14.024.422,59
CAIXA BRASIL DISPONIBILIDADES FI RENDA FIXA	Ag. 2510 cc 71273-3	6.465.318,84	6.675.000,00	-7.962.211,22		19.347,92	0,23%	5.197.455,54
CAIXA BRASIL DISPONIBILIDADES FI RENDA FIXA	Ag. 2510 cc 71274-1	1.567.978,42	63.000,00	-11.162,55		3.667,93	0,23%	1.623.483,80
CAIXA BRASIL DISPONIBILIDADES FI RENDA FIXA	Ag. 2510 cc 71272-5	3.584.806,94	14.000.000,00	-13.793.744,27		21.607,18	0,23%	3.812.669,85
ITÁLIA FIDC MULTISSETORIAL SÊNIOR	Ag. 86-8 cc 15852-6	80.513,53				-1.538,16	-1,91%	78.975,37
BB GOVERNANÇA FI AÇÕES	Ag.86-8 cc 19615-0	14.937.262,25				-1.159.914,01	-7,77%	13.777.348,24
CAIXA VALOR DIVIDENDOS RPPS FIC AÇÕES	Ag. 2510 cc 71272-5	21.487.884,34				-1.368.422,07	-6,37%	20.119.462,27
CAIXA SMALL CAPS ATIVO FI AÇÕES	Ag. 2510 cc 71272-5	13.098.491,65				-1.126.399,27	-8,60%	11.972.092,38
CAIXA VALOR RPPS FIC AÇÕES	Ag. 2510 cc 71272-5	8.748.374,66				-594.546,24	-6,80%	8.153.828,42
BB SMALL CAPS FIC AÇÕES	Ag.86-8 cc 19615-0	4.882.559,15				-432.082,49	-8,85%	4.450.476,66
CAIXA RV 30 FI MULTIMERCADO LP	Ag. 2510 cc 71272-5	5.887.400,73				-141.895,23	-2,41%	5.745.505,50
CONQUEST EMPRESAS EMERGENTES FIP - FCCQ11		12.494.262,48				42.869,58	0,34%	12.537.132,06
ÁQUILLA FII - AQLL11		5.133.992,27				-7.270,35	-0,14%	5.126.721,92
FIRENZE FII		8.004.718,99				-4.329,18	-0,05%	8.000.389,81
Aplicações		858.129.234,90						843.998.593,64

Imóveis	16.979.122,30						16.979.122,30
Prédio Comercial	16.979.122,30						16.979.122,30
Conta Corrente	1.582.323,30						5.599.305,01
Caixa 267-1	1.580.898,43						5.300.319,50
Caixa 269-8	0,00						0,00
Caixa 538-7	0,00						0,00
Caixa 266-3	0,00						0,00
Caixa 71277-6	0,00						0,00
Caixa 71272-5	0,00						0,00
Caixa 71273-3	0,00						0,00
Caixa 71285-7	0,00						0,00
Caixa 71274-1	0,00						297.560,64
Banco do Brasil 15852-6	1.424,87						1.424,87
Banco do Brasil 19614-2	0,00						0,00
Banco do Brasil 19615-0	0,00						0,00
Banco do Brasil 19624-X	0,00						0,00
Safra 580.876-0	0,00						0,00
* Foi cobrado uma taxa, descontada na conta corrente, fazendo com que esta finaliza-se o mês com saldo negativo de R\$ 415,00. Este valor foi estornado dia 05/03. Por questões de Legalidade o RPPS não pode ter a conta corrente negativada, por isso será informado o valor zerado.							
FINAL	876.690.680,50	20.738.000,00	-34.267.118,04	0,00	-601.523,22	-0,07%	866.577.020,95

mar/20

Aplicações	Cc vinculada	Financeiro Inicial	Aplicação	Resgate	Amortização	Rendimento	Rent. %	Total
NTN-B 2045	Ag. 2510 cc 267-1	17.391.373,74				-2.119.322,93	-12,19%	15.272.050,81
NTN-F 2021	Ag. 2510 cc 267-1	79.926.645,50				740.082,55	0,93%	80.666.728,05
* Devido a ausência de extratos dos Títulos Públicos os saldos finais e os rendimentos foram calculados com base no Preço Unitário indicativo do dia 31/03/2020 e na quantidade.								
CAIXA BRASIL IRF-M TÍTULOS PÚBLICOS FI RENDA FIXA LP	Ag. 2510 cc 71272-5	28.378.940,65				-32.126,21	-0,11%	28.346.814,44
CAIXA BRASIL IRF-M 1 TÍTULOS PÚBLICOS FI RENDA FIXA	Ag. 2510 cc 71272-5	1.152.477,61				6.774,33	0,59%	1.159.251,94
CAIXA BRASIL IRF-M 1 TÍTULOS PÚBLICOS FI RENDA FIXA	Ag. 2510 cc 71274-1	17.472.014,47	446.500,00			104.559,42	0,59%	18.023.073,89
CAIXA BRASIL IMA-B TÍTULOS PÚBLICOS FI RENDA FIXA LP	Ag. 2510 cc 71272-5	27.124.254,90				-1.926.400,53	-7,10%	25.197.854,37
CAIXA BRASIL IRF-M 1+ TÍTULOS PÚBLICOS FI RENDA FIXA LP	Ag. 2510 cc 71272-5	40.639.219,72				-181.238,61	-0,45%	40.457.981,11
BB IMA-B TÍTULOS PÚBLICOS FI RENDA FIXA PREVIDENCIÁRIO	Ag.86-8 cc 19615-0	24.771.173,39				-1.729.766,83	-6,98%	23.041.406,56
BB IDKA 2 TÍTULOS PÚBLICOS FI RENDA FIXA PREVIDENCIÁRIO	Ag.86-8 cc 19615-0	98.614.096,94				-1.639.603,76	-1,66%	96.974.493,18
BB ALOCAÇÃO ATIVA FIC RENDA FIXA PREVIDENCIÁRIO	Ag.86-8 cc 19615-0	24.261.875,49				-509.802,78	-2,10%	23.752.072,71
CAIXA BRASIL IMA-B 5 TÍTULOS PÚBLICOS FI RENDA FIXA LP	Ag. 2510 cc 71272-5	9.091.396,89				-163.383,76	-1,80%	8.928.013,13
CAIXA BRASIL IDKA IPCA 2A TÍTULOS PÚBLICOS FI RENDA FIXA LP	Ag. 2510 cc 71272-5	217.543.561,74				-3.162.412,01	-1,45%	214.381.149,73
BB IMA-B 5 FIC RENDA FIXA PREVIDENCIÁRIO LP	Ag.86-8 cc 19615-0	22.949.767,75				-411.083,64	-1,79%	22.538.684,11
BB IMA-B 5+ TÍTULOS PÚBLICOS FI RENDA FIXA PREVIDENCIÁRIO	Ag.86-8 cc 19615-0	23.291.276,96				-2.535.613,09	-10,89%	20.755.663,87
SAFRA IMA FIC RENDA FIXA	Ag. 0197 cc 580.876-0	18.923.488,33				-1.273.614,56	-6,73%	17.649.873,77
CAIXA BRASIL GESTÃO ESTRATÉGICA FIC RENDA FIXA	Ag. 2510 cc 71272-5	41.055.960,21		-3.600.000,00		-59.044,27	-0,13%	37.396.915,94
CAIXA NOVO BRASIL FIC RENDA FIXA REFERENCIADO IMA-B LP	Ag. 2510 cc 71272-5	36.791.104,93				-2.575.309,15	-7,00%	34.215.795,78
BB IMA-B FI RENDA FIXA PREVIDENCIÁRIO	Ag.86-8 cc 19615-0	14.024.422,59				-998.021,64	-7,12%	13.026.400,95
CAIXA BRASIL DISPONIBILIDADES FI RENDA FIXA	Ag. 2510 cc 71273-3	5.197.455,54	9.487.194,00	-7.859.191,73		16.157,54	0,26%	6.841.615,35
CAIXA BRASIL DISPONIBILIDADES FI RENDA FIXA	Ag. 2510 cc 71274-1	1.623.483,80		-11.351,73		4.281,95	0,26%	1.616.414,02
CAIXA BRASIL DISPONIBILIDADES FI RENDA FIXA	Ag. 2510 cc 71272-5	3.812.669,85	24.773.300,00	-24.456.023,57		24.308,34	0,26%	4.154.254,62
ITÁLIA FIDC MULTISSETORIAL SÊNIOR	Ag. 86-8 cc 15852-6	78.975,37				10.276,49	13,01%	89.251,86
BB GOVERNANÇA FI AÇÕES	Ag.86-8 cc 19615-0	13.777.348,24				-4.246.656,96	-30,82%	9.530.691,28
CAIXA VALOR DIVIDENDOS RPPS FIC AÇÕES	Ag. 2510 cc 71272-5	20.119.462,27				-5.512.901,66	-27,40%	14.606.560,61
CAIXA SMALL CAPS ATIVO FI AÇÕES	Ag. 2510 cc 71272-5	11.972.092,38				-4.197.178,71	-35,06%	7.774.913,67
CAIXA VALOR RPPS FIC AÇÕES	Ag. 2510 cc 71272-5	8.153.828,42				-2.536.209,30	-31,10%	5.617.619,12
BB SMALL CAPS FIC AÇÕES	Ag.86-8 cc 19615-0	4.450.476,66				-1.664.219,64	-37,39%	2.786.257,02
CAIXA RV 30 FI MULTIMERCADO LP	Ag. 2510 cc 71272-5	5.745.505,50				-485.275,52	-8,45%	5.260.229,98
CONQUEST EMPRESAS EMERGENTES FIP - FCCQ11		12.537.132,06				-3.600,11	-0,03%	12.533.531,95
ÁQUILLA FII - AQLL11		5.126.721,92				-7.550,24	-0,15%	5.119.171,68
FIRENZE FII		8.000.389,81				6.114,70	0,08%	8.006.504,51
Aplicações		843.998.593,64						805.721.240,01

Imóveis	16.979.122,30	16.979.122,30
Prédio Comercial	16.979.122,30	16.979.122,30
Conta Corrente	5.599.305,01	1.627.922,35
Caixa 267-1	5.300.319,50	1.626.497,48
Caixa 269-8	0,00	0,00
Caixa 538-7	0,00	0,00
Caixa 266-3	0,00	0,00
Caixa 71277-6	0,00	0,00
Caixa 71272-5	0,00	0,00
Caixa 71273-3	0,00	0,00
Caixa 71285-7	0,00	0,00
Caixa 71274-1	297.560,64	0,00
Banco do Brasil 15852-6	1.424,87	1.424,87
Banco do Brasil 19614-2	0,00	0,00
Banco do Brasil 19615-0	0,00	0,00
Banco do Brasil 19624-X	0,00	0,00
Safra 580.876-0	0,00	0,00

* Foi cobrado IOF sobre adiantamento a depositante na conta corrente fazendo com que esta finaliza-se o mês com saldo negativo de R\$ 1,83. Por questões de Legalidade o RPPS não pode ter a conta corrente negativada, por isso será informado o valor zerado.

FINAL	866.577.020,95	34.706.994,00	-35.926.567,03	0,00	-37.057.780,60	-4,40%	824.328.284,66
-------	----------------	---------------	----------------	------	----------------	--------	----------------

abr/20

Aplicações	Cc vinculada	Financeiro Inicial	Aplicação	Resgate	Amortização	Rendimento	Rent. %	Total
NTN-B 2045	Ag. 2510 cc 267-1	15.272.050,81				324.022,19	2,12%	15.596.073,00
NTN-F 2021	Ag. 2510 cc 267-1	80.666.728,05				453.724,01	0,56%	81.120.452,06
* Devido a ausência de extratos dos Títulos Públicos os saldos finais e os rendimentos foram calculados com base no Preço Unitário indicativo do dia 30/04/2020 e na quantidade.								
CAIXA BRASIL IRF-M TÍTULOS PÚBLICOS FI RENDA FIXA LP	Ag. 2510 cc 71272-5	28.346.814,44				319.859,22	1,13%	28.666.673,66
CAIXA BRASIL IRF-M 1 TÍTULOS PÚBLICOS FI RENDA FIXA	Ag. 2510 cc 71272-5	1.159.251,94				5.022,48	0,43%	1.164.274,42
CAIXA BRASIL IRF-M 1 TÍTULOS PÚBLICOS FI RENDA FIXA	Ag. 2510 cc 71274-1	18.023.073,89				78.085,27	0,43%	18.101.159,16
CAIXA BRASIL IMA-B TÍTULOS PÚBLICOS FI RENDA FIXA LP	Ag. 2510 cc 71272-5	25.197.854,37				328.360,56	1,30%	25.526.214,93
CAIXA BRASIL IRF-M 1+ TÍTULOS PÚBLICOS FI RENDA FIXA LP	Ag. 2510 cc 71272-5	40.457.981,11				583.118,43	1,44%	41.041.099,54
BB IMA-B TÍTULOS PÚBLICOS FI RENDA FIXA PREVIDENCIÁRIO	Ag.86-8 cc 19615-0	23.041.406,56				299.124,50	1,30%	23.340.531,06
BB IDKA 2 TÍTULOS PÚBLICOS FI RENDA FIXA PREVIDENCIÁRIO	Ag.86-8 cc 19615-0	96.974.493,18				313.909,94	0,32%	97.288.403,12
BB ALOCAÇÃO ATIVA FIC RENDA FIXA PREVIDENCIÁRIO	Ag.86-8 cc 19615-0	23.752.072,71				216.760,86	0,91%	23.968.833,57
CAIXA BRASIL IMA-B 5 TÍTULOS PÚBLICOS FI RENDA FIXA LP	Ag. 2510 cc 71272-5	8.928.013,13				41.538,60	0,47%	8.969.551,73
CAIXA BRASIL IDKA IPCA 2A TÍTULOS PÚBLICOS FI RENDA FIXA LP	Ag. 2510 cc 71272-5	214.381.149,73		-3.600.000,00		910.781,68	0,43%	211.691.931,41
BB IMA-B 5 FIC RENDA FIXA PREVIDENCIÁRIO LP	Ag.86-8 cc 19615-0	22.538.684,11				109.653,71	0,49%	22.648.337,82
BB IMA-B 5+ TÍTULOS PÚBLICOS FI RENDA FIXA PREVIDENCIÁRIO	Ag.86-8 cc 19615-0	20.755.663,87				398.296,76	1,92%	21.153.960,63
SAFRA IMA FIC RENDA FIXA	Ag. 0197 cc 580.876-0	17.649.873,77				306.959,23	1,74%	17.956.833,00
CAIXA BRASIL GESTÃO ESTRATÉGICA FIC RENDA FIXA	Ag. 2510 cc 71272-5	37.396.915,94				415.587,72	1,11%	37.812.503,66
CAIXA NOVO BRASIL FIC RENDA FIXA REFERENCIADO IMA-B LP	Ag. 2510 cc 71272-5	34.215.795,78				426.963,53	1,25%	34.642.759,31
BB IMA-B FI RENDA FIXA PREVIDENCIÁRIO	Ag.86-8 cc 19615-0	13.026.400,95				158.980,15	1,22%	13.185.381,10
CAIXA BRASIL DISPONIBILIDADES FI RENDA FIXA	Ag. 2510 cc 71273-3	6.841.615,35	4.320.000,00	-4.119.811,94		16.690,88	0,22%	7.058.494,29
CAIXA BRASIL DISPONIBILIDADES FI RENDA FIXA	Ag. 2510 cc 71274-1	1.616.414,02		-11.475,19		3.514,24	0,22%	1.608.453,07
CAIXA BRASIL DISPONIBILIDADES FI RENDA FIXA	Ag. 2510 cc 71272-5	4.154.254,62	14.590.000,00	-17.869.824,99		18.377,19	0,22%	892.806,82
ITÁLIA FIDC MULTISSETORIAL SÊNIOR	Ag. 86-8 cc 15852-6	89.251,86			33.523,63	-2.245,21	-2,52%	53.483,02
BB GOVERNANÇA FI AÇÕES	Ag.86-8 cc 19615-0	9.530.691,28				1.047.202,42	10,99%	10.577.893,70
CAIXA VALOR DIVIDENDOS RPPS FIC AÇÕES	Ag. 2510 cc 71272-5	14.606.560,61				1.057.359,65	7,24%	15.663.920,26
CAIXA SMALL CAPS ATIVO FI AÇÕES	Ag. 2510 cc 71272-5	7.774.913,67				880.696,98	11,33%	8.655.610,65
CAIXA VALOR RPPS FIC AÇÕES	Ag. 2510 cc 71272-5	5.617.619,12				548.114,61	9,76%	6.165.733,73
BB SMALL CAPS FIC AÇÕES	Ag.86-8 cc 19615-0	2.786.257,02				276.350,81	9,92%	3.062.607,83
CAIXA RV 30 FI MULTIMERCADO LP	Ag. 2510 cc 71272-5	5.260.229,98				178.614,50	3,40%	5.438.844,48
CONQUEST EMPRESAS EMERGENTES FIP - FCCQ11		12.533.531,95				-3.342,76	-0,03%	12.530.189,19
ÁQUILLA FII - AQLL11		5.119.171,68				-6.945,77	-0,14%	5.112.225,91
FIRENZE FII		8.006.504,51				1.379,68	0,02%	8.007.884,19
Aplicações		805.721.240,01						808.703.120,32

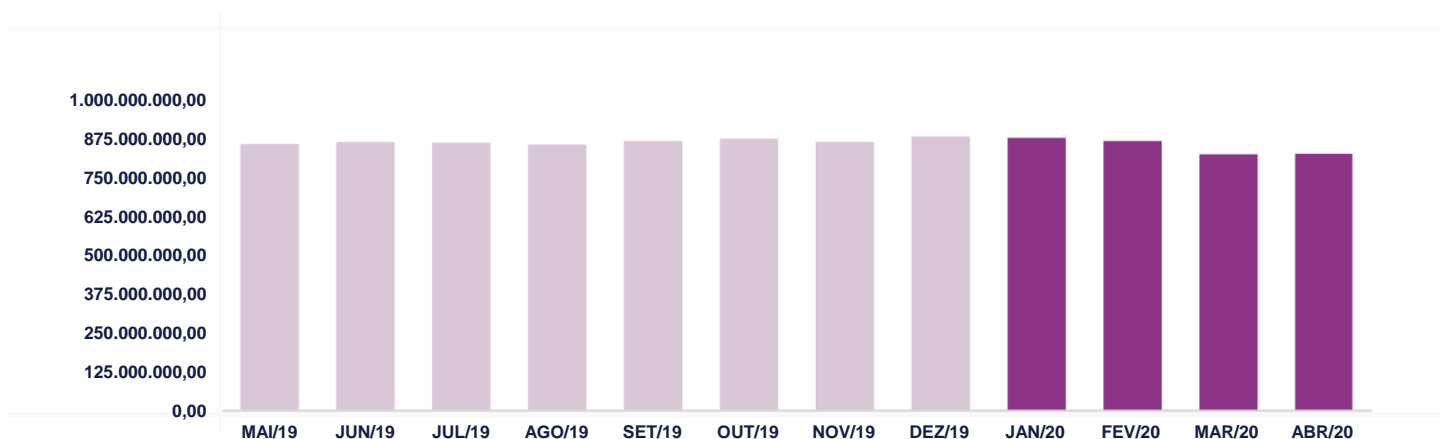
Imóveis	16.979.122,30						16.979.122,30
Prédio Comercial	16.979.122,30						16.979.122,30
Conta Corrente	1.627.922,35						45.551,77
Caixa 267-1	1.626.497,48						10.603,28
Caixa 269-8	0,00						0,00
Caixa 538-7	0,00						0,00
Caixa 266-3	0,00						0,00
Caixa 71277-6	0,00						0,00
Caixa 71272-5	0,00						0,00
Caixa 71273-3	0,00						0,00
Caixa 71285-7	0,00						0,00
Caixa 71274-1	0,00						0,00
Banco do Brasil 15852-6	1.424,87						34.948,49
Banco do Brasil 19614-2	0,00						0,00
Banco do Brasil 19615-0	0,00						0,00
Banco do Brasil 19624-X	0,00						0,00
Safra 580.876-0	0,00						0,00
FINAL	824.328.284,66	18.910.000,00	-25.601.112,12	33.523,63	9.706.516,06	1,21%	825.727.794,39

O Instituto de Previdência dos Servidores do Município de Goiânia encerrou o mês de Abril com R\$ 825.727.794,39 em seu Patrimônio Líquido, representando um aumento de R\$ 1.399.509,73 com relação ao mês anterior e uma desvalorização de -R\$ 55.489.485,25 com relação ao exercício de 2019. Observando o histórico dos últimos doze meses, obteve um decréscimo de -3,68%.

Evolução Patrimônio Líquido

Saldo inicial do ano (31/12/2019)	Evolução nos últimos 12 meses	Evolução em 2020
R\$ 881.217.279,64	-3,68%	-6,30%

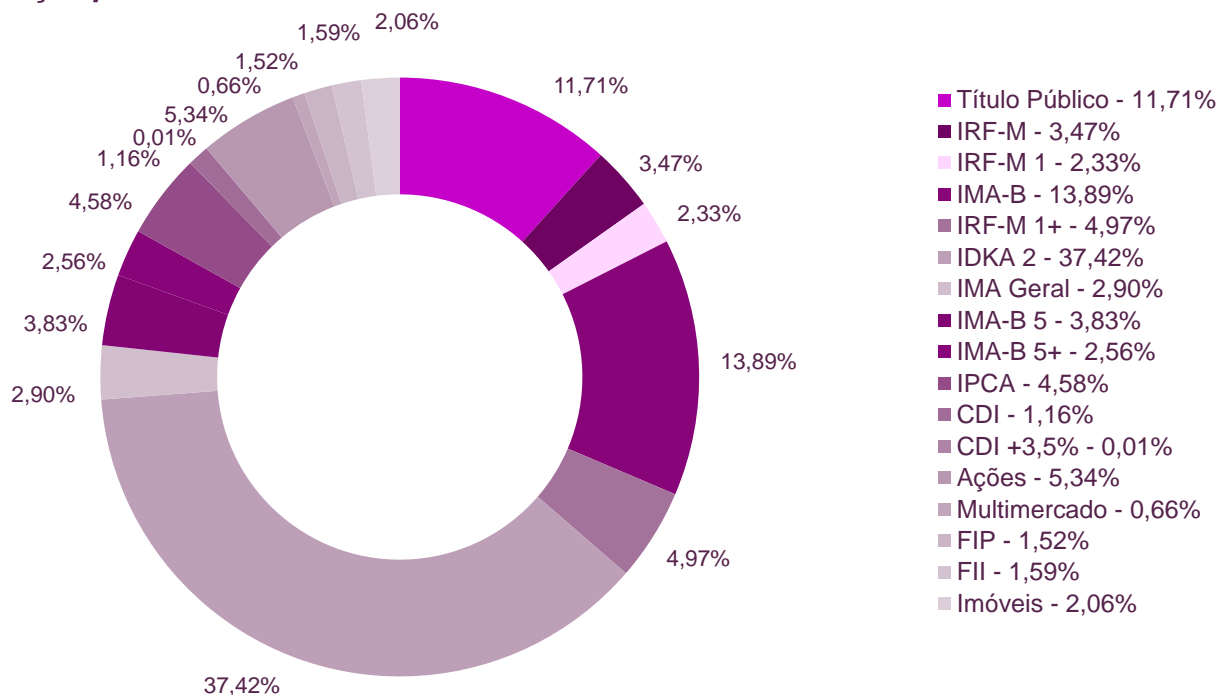
Jan	876.690.680,50	Fev	866.577.020,95	Mar	824.328.284,66	Abr	825.727.794,39
Mai		Jun		Jul		Ago	
Set		Out		Nov		Dez	



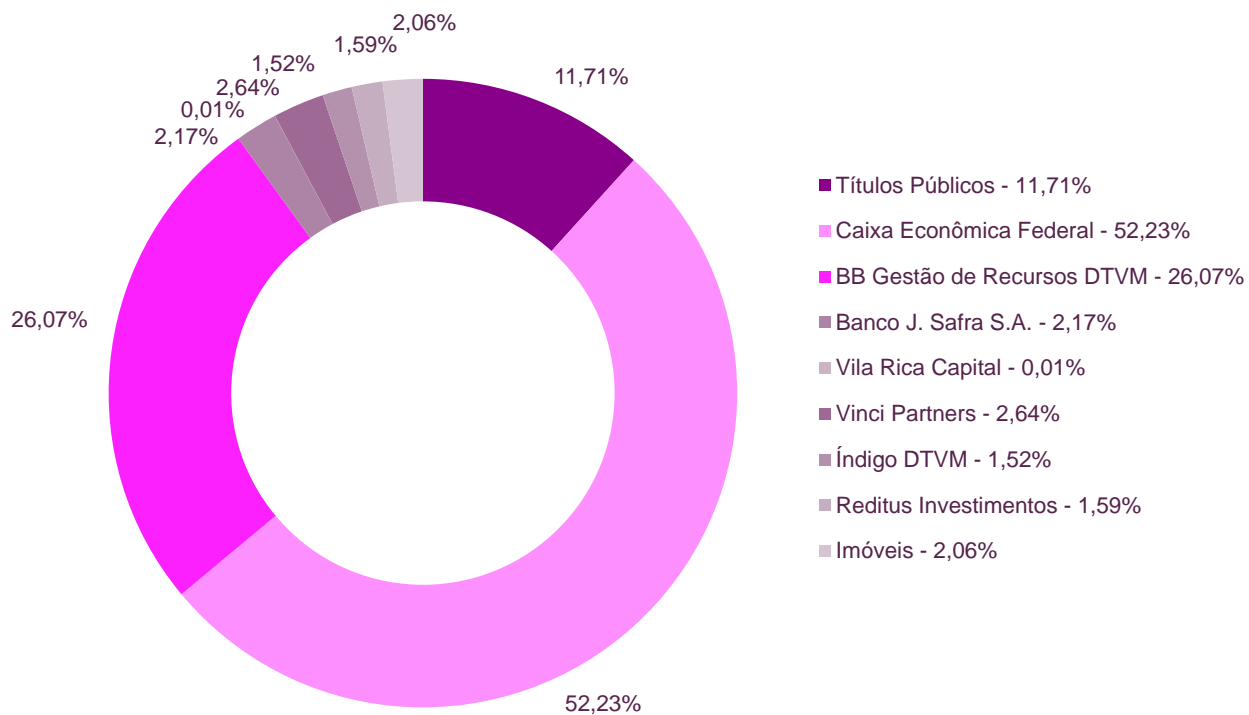
Durante o exercício de 2020, o Instituto de Previdência dos Servidores do Município de Goiânia alocou seus recursos nos Fundos de Investimentos listados abaixo. É possível observar algumas de suas principais características técnicas como: gestão, taxa de administração, benchmark e período de liquidez para resgate.

Fundos	CNPJ	Gestão	Taxa de Administração	Benchmark	Resgate
NTN-B 2045	00.000.000/0000-01	Títulos Públicos	0,00%	Título Público	-
NTN-F 2021	00.000.000/0000-08	Títulos Públicos	0,00%	Título Público	-
CAIXA BRASIL IRF-M TÍTULOS PÚBLICOS FI RENDA FIXA LP	14.508.605/0001-00	Caixa Econômica Federal	0,20%	IRF-M	D+0
CAIXA BRASIL IRF-M 1 TÍTULOS PÚBLICOS FI RENDA FIXA	10.740.670/0001-06	Caixa Econômica Federal	0,20%	IRF-M 1	D+0
CAIXA BRASIL IMA-B TÍTULOS PÚBLICOS FI RENDA FIXA LP	10.740.658/0001-93	Caixa Econômica Federal	0,20%	IMA-B	D+0
CAIXA BRASIL IRF-M 1+ TÍTULOS PÚBLICOS FI RENDA FIXA LP	10.577.519/0001-90	Caixa Econômica Federal	0,20%	IRF-M 1+	D+0
BB IMA-B TÍTULOS PÚBLICOS FI RENDA FIXA PREVIDENCIÁRIO	07.442.078/0001-05	BB Gestão de Recursos DTVM	0,20%	IMA-B	D+1 du
BB IDKA 2 TÍTULOS PÚBLICOS FI RENDA FIXA PREVIDENCIÁRIO	13.322.205/0001-35	BB Gestão de Recursos DTVM	0,20%	IDKA 2	D+1 du
BB ALOCAÇÃO ATIVA FIC RENDA FIXA PREVIDENCIÁRIO	25.078.994/0001-90	BB Gestão de Recursos DTVM	0,30%	IMA Geral	D+3 du
CAIXA BRASIL IMA-B 5 TÍTULOS PÚBLICOS FI RENDA FIXA LP	11.060.913/0001-10	Caixa Econômica Federal	0,20%	IMA-B 5	D+0
CAIXA BRASIL IDKA IPCA 2A TÍTULOS PÚBLICOS FI RENDA FIXA LP	14.386.926/0001-71	Caixa Econômica Federal	0,20%	IDKA 2	D+0
BB IMA-B 5 FIC RENDA FIXA PREVIDENCIÁRIO LP	03.543.447/0001-03	BB Gestão de Recursos DTVM	0,20%	IMA-B 5	D+1 du
BB IMA-B 5+ TÍTULOS PÚBLICOS FI RENDA FIXA PREVIDENCIÁRIO	13.327.340/0001-73	BB Gestão de Recursos DTVM	0,20%	IMA-B 5+	D+2 du
SAFRA IMA FIC RENDA FIXA	10.787.822/0001-18	Banco J. Safra S.A.	0,30%	IMA-B	D+4 du
CAIXA BRASIL GESTÃO ESTRATÉGICA FIC RENDA FIXA	23.215.097/0001-55	Caixa Econômica Federal	0,20%	IPCA	D+0
CAIXA NOVO BRASIL FIC RENDA FIXA REFERENCIADO IMA-B LP	10.646.895/0001-90	Caixa Econômica Federal	0,20%	IMA-B	D+0
BB IMA-B FI RENDA FIXA PREVIDENCIÁRIO	07.861.554/0001-22	BB Gestão de Recursos DTVM	0,30%	IMA-B	D+1 du
CAIXA BRASIL DISPONIBILIDADES FI RENDA FIXA	14.508.643/0001-55	Caixa Econômica Federal	0,80%	CDI	D+0
ITÁLIA FIDC MULTISSETORIAL SÊNIOR	13.990.000/0001-28	Vila Rica Capital	0,39%	CDI +3,5%	Não se aplica
BB GOVERNANÇA FI AÇÕES	10.418.335/0001-88	BB Gestão de Recursos DTVM	1,00%	Ações	D+3 du
CAIXA VALOR DIVIDENDOS RPPS FIC AÇÕES	15.154.441/0001-15	Vinci Partners	1,72%	Ações	D+32 du
CAIXA SMALL CAPS ATIVO FI AÇÕES	15.154.220/0001-47	Caixa Econômica Federal	1,50%	Ações	D+3 du
CAIXA VALOR RPPS FIC AÇÕES	14.507.699/0001-95	Vinci Partners	1,72%	Ações	D+23 du
BB SMALL CAPS FIC AÇÕES	05.100.221/0001-55	BB Gestão de Recursos DTVM	2,00%	Ações	D+3 du
CAIXA RV 30 FI MULTIMERCADO LP	03.737.188/0001-43	Caixa Econômica Federal	1,00%	Multimercado	D+3 du
CONQUEST EMPRESAS EMERGENTES FIP - FCCQ11	10.625.626/0001-47	Índigo DTVM	0,40%	FIP	Não se aplica
ÁQUILLA FII - AQLL11	13.555.918/0001-49	Reditus Investimentos	1,50%	FII	Não se aplica
FIRENZE FII	14.074.721/0001-50	Reditus Investimentos	1,50%	FII	Não se aplica
Imóveis	-	Imóveis	-	Imóveis	-

Distribuição por Indicador - Abril de 2020



Distribuição por Instituição - Abril de 2020

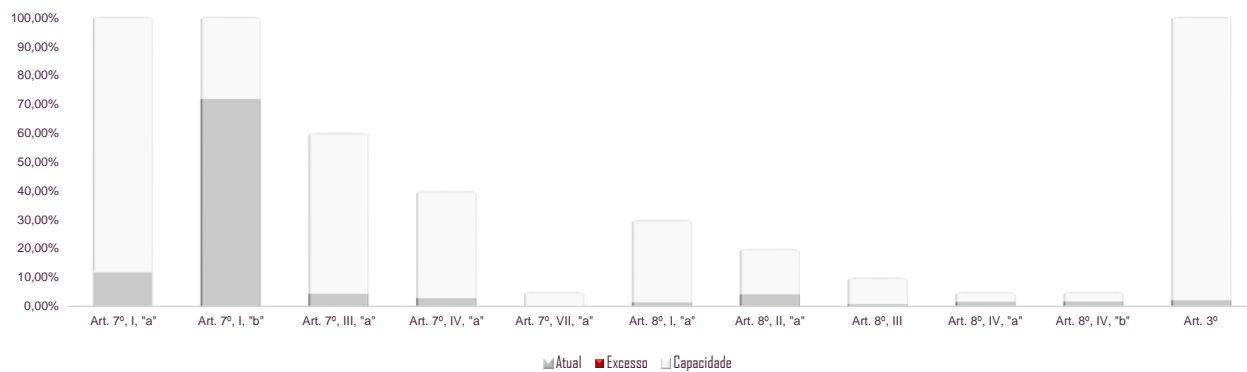


Os limites de alocação dos recursos do Instituto de Previdência dos Servidores do Município de Goiânia seguem as diretrizes da Resolução CMN 3.922 de 25 de novembro de 2010, onde são classificados de acordo com o tipo de ativo e quando se tratando de fundos de investimento, de acordo com os ativos que compõem sua carteira. Sendo assim, o mesmo encontra-se desenquadrado.

Limites Resolução 3.922

Fundos	Saldo no Mês	Limite do RPPS		Regularidade
Renda Fixa	733.488.210,38	90,70%	100%	
Art. 7º, I, "a" - Títulos Públicos Federais - SELIC	96.716.525,06	11,96%	100%	●
NTN-B 2045	15.596.073,00	1,93%		
NTN-F 2021	81.120.452,06	10,03%		
Art. 7º, I, "b" - FI (100% TPF) - IMA ou IDKA	579.330.307,71	71,64%	100%	●
CAIXA BRASIL IRF-M TÍTULOS PÚBLICOS FI RENDA FIXA LP	28.666.673,66	3,54%		
CAIXA BRASIL IRF-M 1 TÍTULOS PÚBLICOS FI RENDA FIXA	1.164.274,42	0,14%		
CAIXA BRASIL IRF-M 1 TÍTULOS PÚBLICOS FI RENDA FIXA	18.101.159,16	2,24%		
CAIXA BRASIL IMA-B TÍTULOS PÚBLICOS FI RENDA FIXA LP	25.526.214,93	3,16%		
CAIXA BRASIL IRF-M 1+ TÍTULOS PÚBLICOS FI RENDA FIXA LP	41.041.099,54	5,07%		
BB IMA-B TÍTULOS PÚBLICOS FI RENDA FIXA PREVIDENCIÁRIO	23.340.531,06	2,89%		
BB IDKA 2 TÍTULOS PÚBLICOS FI RENDA FIXA PREVIDENCIÁRIO	97.288.403,12	12,03%		
BB ALOCAÇÃO ATIVA FIC RENDA FIXA PREVIDENCIÁRIO	23.968.833,57	2,96%		
CAIXA BRASIL IMA-B 5 TÍTULOS PÚBLICOS FI RENDA FIXA LP	8.969.551,73	1,11%		
CAIXA BRASIL IDKA IPCA 2A TÍTULOS PÚBLICOS FI RENDA FIXA LP	211.691.931,41	26,18%		
BB IMA-B 5 FIC RENDA FIXA PREVIDENCIÁRIO LP	22.648.337,82	2,80%		
BB IMA-B 5+ TÍTULOS PÚBLICOS FI RENDA FIXA PREVIDENCIÁRIO	21.153.960,63	2,62%		
SAFRA IMA FIC RENDA FIXA	17.956.833,00	2,22%		
CAIXA BRASIL GESTÃO ESTRATÉGICA FIC RENDA FIXA	37.812.503,66	4,68%		
Art. 7º, III, "a" - FI Referenciado RF ou RF - IMA ou IDKA	34.642.759,31	4,28%	60%	●
CAIXA NOVO BRASIL FIC RENDA FIXA REFERENCIADO IMA-B LP	34.642.759,31	4,28%		
Art. 7º, IV, "a" - FI Referenciado RF ou RF	22.745.135,28	2,81%	40%	●
BB IMA-B FI RENDA FIXA PREVIDENCIÁRIO	13.185.381,10	1,63%		
CAIXA BRASIL DISPONIBILIDADES FI RENDA FIXA	7.058.494,29	0,87%		
CAIXA BRASIL DISPONIBILIDADES FI RENDA FIXA	1.608.453,07	0,20%		
CAIXA BRASIL DISPONIBILIDADES FI RENDA FIXA	892.806,82	0,11%		
Art. 7º, VII, "a" - FIDC - Sênior	53.483,02	0,01%	5%	●
ITÁLIA FIDC MULTISSETORIAL SÊNIOR	53.483,02	0,01%		
Renda Variável e Investimentos Estruturados	75.214.909,94	9,30%	30%	
Art. 8º, I, "a" - FI Renda Variável	10.577.893,70	1,31%	30%	●
BB GOVERNANÇA FI AÇÕES	10.577.893,70	1,31%		
Art. 8º, II, "a" - FIA - Fundo de Ações	33.547.872,47	4,15%	20%	●
CAIXA VALOR DIVIDENDOS RPPS FIC AÇÕES	15.663.920,26	1,94%		
CAIXA SMALL CAPS ATIVO FI AÇÕES	8.655.610,65	1,07%		
CAIXA VALOR RPPS FIC AÇÕES	6.165.733,73	0,76%		
BB SMALL CAPS FIC AÇÕES	3.062.607,83	0,38%		
Art. 8º, III - FI Multimercado - FIM	5.438.844,48	0,67%	10%	●
CAIXA RV 30 FI MULTIMERCADO LP	5.438.844,48	0,67%		
Art. 8º, IV, "a" - FI em Participações - FIP	12.530.189,19	1,55%	5%	●
CONQUEST EMPRESAS EMERGENTES FIP - FCCQ11	12.530.189,19	1,55%		
Art. 8º, IV, "b" - FI Imobiliário - FII	13.120.110,10	1,62%	5%	●
ÁQUILLA FII - AQLL11	5.112.225,91	0,63%		
FIRENZE FII	8.007.884,19	0,99%		
Aplicações	808.703.120,32	97,94%		
Imóveis	16.979.122,30	2,06%		
Prédio Comercial	16.979.122,30	2,06%		
Conta Corrente	45.551,77	0,01%		
CARTEIRA	825.727.794,39	100,00%		

Disponibilidade 3.922

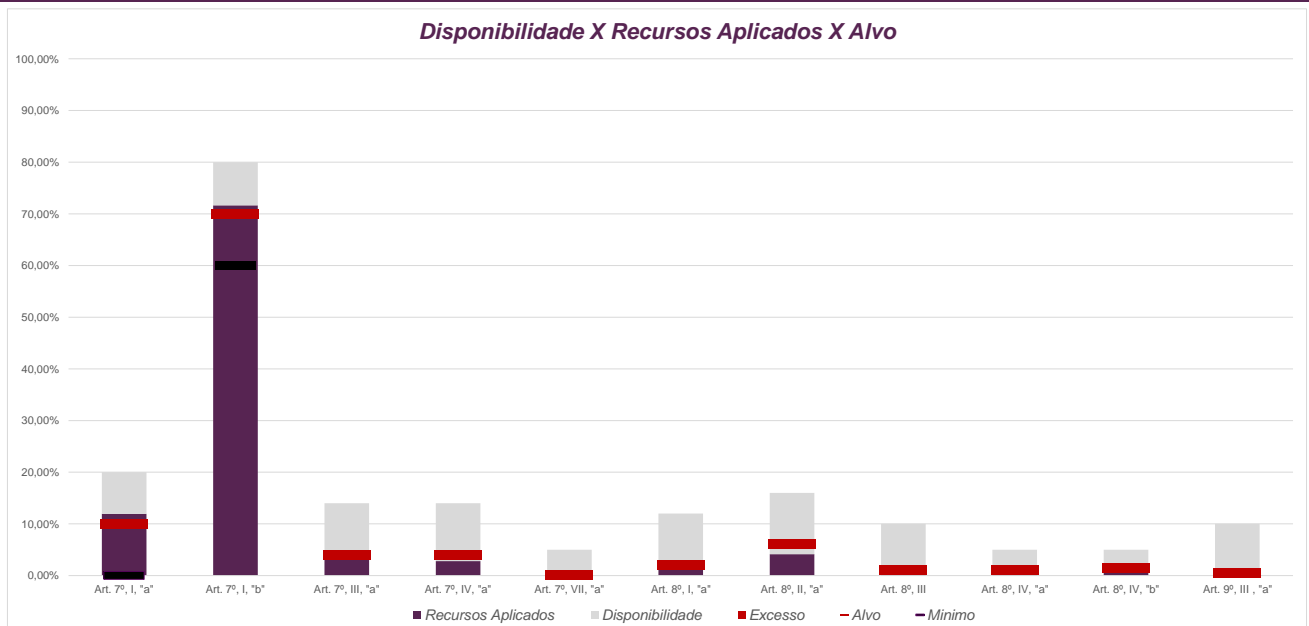


* Irregularidade por ultrapassar limite do Patrimônio Líquido do fundo CONQUEST EMPRESAS EMERGENTES FIP - FCCQ11 de 5%, com 7,80%. Patrimônio Líquido do fundo: R\$ 160.594.893,44

* Irregularidade por ultrapassar limite do Patrimônio Líquido do fundo FIRENZE FII de 5%, com 18,88%. Patrimônio Líquido do fundo: R\$ 42.404.987,13

Limites Resolução 3.922

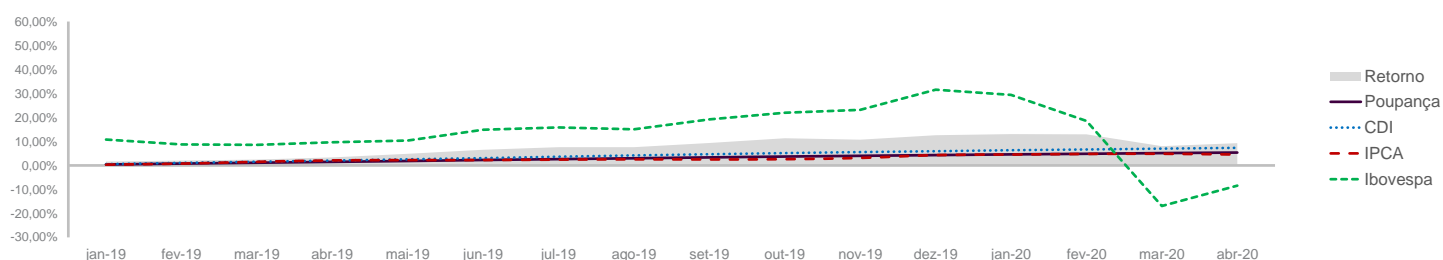
Fundos	Porcentagem do RPPS	Limite	Limite Individual	Política de Investimentos		
				Limite Mínimo	Alvo	Limite Máximo
Renda Fixa	90,70%	100%				
Art. 7º, I, "a" - Títulos Públicos Federais - SELIC	11,96%	100%	-	0%	10%	20%
Art. 7º, I, "b" - FI (100% TPF) - IMA ou IDKA	71,64%	100%	-	60%	70%	80%
Art. 7º, I, "c" - FI (100% TPF) - Bolsa de Valores	0,00%	100%	-	0%	0%	10%
Art. 7º, II - Compromissadas	0,00%	5%	-	0%	0%	5%
Art. 7º, III, "a" - FI Referenciado RF ou RF - IMA ou IDKA	4,28%	60%	20%	0%	4%	14%
Art. 7º, III, "b" - FI de Índices RF - IMA ou IDKA	0,00%	60%	20%	0%	0%	10%
Art. 7º, IV, "a" - FI Referenciado RF ou RF	2,81%	40%	20%	0%	4%	14%
Art. 7º, IV, "b" - FI de Índices RF	0,00%	40%	20%	0%	0%	10%
Art. 7º, V, "b" - LIG - Letras Imobiliárias Garantidas	0,00%	20%	250 mil	0%	0%	10%
Art. 7º, VI, "a" - CDB - Certificado de Depósito Bancário	0,00%	15%	250 mil	0%	0%	10%
Art. 7º, VI, "b" - Poupança	0,00%	15%	250 mil	0%	0%	10%
Art. 7º, VII, "a" - FIDC - Sênior	0,01%	5%	-	0%	0,02%	5%
Art. 7º, VII, "b" - FI Crédito Privado - Aberto	0,00%	5%	-	0%	0%	5%
Art. 7º, VII, "c" - FI Debêntures	0,00%	5%	-	0%	0%	5%
Renda Variável e Investimentos Estruturados	9,30%	30%				
Art. 8º, I, "a" - FI Renda Variável	1,31%	30%	20%	0%	2%	12%
Art. 8º, I, "b" - FI de Índices de Renda Variável	0,00%	30%	20%	0%	0%	10%
Art. 8º, II, "a" - FIA - Fundo de Ações	4,15%	20%	-	0%	6%	16%
Art. 8º, II, "b" - FI de Índices de Renda Variável	0,00%	20%	-	0%	0%	10%
Art. 8º, III - FI Multimercado - FIM	0,67%	10%	-	0%	1%	10%
Art. 8º, IV, "a" - FI em Participações - FIP	1,55%	5%	-	0%	1,0%	5%
Art. 8º, IV, "b" - FI Imobiliário - FII	1,62%	5%	-	0%	1,5%	5%
Art. 8º, IV, "c" - Mercado de Acesso	0,00%	5%	-	0%	0%	5%
Investimento no Exterior	0,00%	10%				
Art. 9º, I, "a" - Renda Fixa - Dívida Externa	0,00%	10%		0%	0%	10%
Art. 9º, II, "a" - Investimento no Exterior	0,00%	10%		0%	0%	10%
Art. 9º, III, "a" - Ações - BDR Nível I	0,00%	10%		0%	0,48%	10%
Aplicações	97,94%					
Imóveis	2,06%					
Conta Corrente	0,01%					
Carteira	100,00%					



Pode-se observar a rentabilidade dos principais índices do mercado financeiro que influenciam diretamente na rentabilidade dos ativos que o Instituto de Previdência dos Servidores do Município de Goiânia aloca seus recursos. Também é possível verificar o histórico de rentabilidade dos fundos de investimentos da carteira.

Indicadores

	IRF-M	IRF-M 1	CDI	IMA-B	IDKA 2	Poupança	IPCA	Ibovespa	Dólar	Selic	IPCA + 6%
2019	12,03%	6,76%	5,95%	22,94%	11,82%	4,33%	4,31%	31,58%	4,02%	4,50%	10,56%
mai-19	1,77%	0,68%	0,54%	3,66%	1,37%	0,37%	0,13%	0,70%	-0,12%	6,50%	0,62%
jun-19	2,16%	0,58%	0,47%	3,73%	1,23%	0,37%	0,01%	4,06%	-2,75%	6,50%	0,50%
jul-19	1,09%	0,72%	0,57%	1,29%	1,02%	0,37%	0,19%	0,84%	-1,76%	6,00%	0,68%
ago-19	0,26%	0,55%	0,50%	-0,40%	0,08%	0,37%	0,11%	-0,67%	9,92%	6,00%	0,60%
set-19	1,44%	0,64%	0,46%	2,86%	1,60%	0,34%	-0,04%	3,57%	0,63%	5,50%	0,45%
out-19	1,70%	0,62%	0,48%	3,36%	1,23%	0,34%	0,10%	2,36%	-3,85%	5,00%	0,59%
nov-19	-0,46%	0,33%	0,38%	-2,45%	0,01%	0,32%	0,51%	0,95%	5,49%	5,00%	1,00%
dez-19	0,62%	0,42%	0,37%	2,01%	1,20%	0,29%	1,15%	6,85%	-4,58%	4,50%	1,64%
jan-20	0,88%	0,44%	0,38%	0,26%	0,54%	0,26%	0,21%	-1,63%	5,92%	4,50%	0,70%
fev-20	0,65%	0,38%	0,29%	0,45%	0,69%	0,26%	0,25%	-8,43%	5,37%	4,25%	0,74%
mar-20	-0,11%	0,60%	0,34%	-6,97%	-1,21%	0,24%	0,07%	-29,90%	15,56%	3,75%	0,56%
abr-20	1,15%	0,45%	0,28%	1,31%	0,57%	0,22%	-0,31%	10,25%	4,39%	3,75%	0,18%
12 meses	11,69%	6,61%	5,19%	8,93%	8,62%	3,81%	2,40%	-16,45%	37,55%	-	8,54%
2020	2,59%	1,88%	1,30%	-5,08%	0,57%	0,98%	0,22%	-30,39%	34,64%	3,75%	2,18%



Rentabilidade

Fundos	2019	12 meses	fev/20	mar/20	abr/20	2020
Renda Fixa						
Art. 7º, I, "a" - Títulos Públicos Federais - SELIC						
NTN-B 2045	33,53%	7,95%	0,09%	-12,19%	2,12%	-10,38%
NTN-F 2021	10,02%	9,79%	0,53%	0,93%	0,56%	2,58%
Art. 7º, I, "b" - FI (100% TPF) - IMA ou IDKA						
CAIXA BRASIL IRF-M TÍTULOS PÚBLICOS FI RENDA FIXA LP	11,68%	11,40%	0,63%	-0,11%	1,13%	2,50%
CAIXA BRASIL IRF-M 1 TÍTULOS PÚBLICOS FI RENDA FIXA	6,55%	6,39%	0,36%	0,59%	0,43%	1,82%
CAIXA BRASIL IMA-B TÍTULOS PÚBLICOS FI RENDA FIXA LP	22,59%	8,47%	0,44%	-7,10%	1,30%	-5,25%
CAIXA BRASIL IRF-M 1+ TÍTULOS PÚBLICOS FI RENDA FIXA LP	13,89%	13,65%	0,78%	-0,45%	1,44%	2,87%
BB IMA-B TÍTULOS PÚBLICOS FI RENDA FIXA PREVIDENCIÁRIO	22,64%	8,71%	0,44%	-6,98%	1,30%	-5,12%
BB IDKA 2 TÍTULOS PÚBLICOS FI RENDA FIXA PREVIDENCIÁRIO	11,20%	6,95%	0,63%	-1,66%	0,32%	-0,34%
BB ALOCAÇÃO ATIVA FIC RENDA FIXA PREVIDENCIÁRIO	13,07%	8,60%	0,46%	-2,10%	0,91%	-0,28%
CAIXA BRASIL IMA-B 5 TÍTULOS PÚBLICOS FI RENDA FIXA LP	12,85%	8,37%	0,63%	-1,80%	0,47%	-0,18%
CAIXA BRASIL IDKA IPCA 2A TÍTULOS PÚBLICOS FI RENDA FIXA LP	11,19%	7,34%	0,60%	-1,45%	0,43%	0,02%
BB IMA-B 5 FIC RENDA FIXA PREVIDENCIÁRIO LP	12,89%	8,48%	0,65%	-1,79%	0,49%	-0,12%
BB IMA-B 5+ TÍTULOS PÚBLICOS FI RENDA FIXA PREVIDENCIÁRIO	30,05%	8,35%	0,30%	-10,89%	1,92%	-8,86%
SAFRA IMA FIC RENDA FIXA	23,44%	9,78%	0,62%	-6,73%	1,74%	-4,21%
CAIXA BRASIL GESTÃO ESTRATÉGICA FIC RENDA FIXA	16,43%	13,47%	0,62%	-0,13%	1,11%	2,43%
Art. 7º, III, "a" - FI Referenciado RF ou RF - IMA ou IDKA						
CAIXA NOVO BRASIL FIC RENDA FIXA REFERENCIADO IMA-B LP	22,46%	8,45%	0,44%	-7,00%	1,25%	-5,21%
Art. 7º, IV, "a" - FI Referenciado RF ou RF						
BB IMA-B FI RENDA FIXA PREVIDENCIÁRIO	22,56%	8,39%	0,40%	-7,12%	1,22%	-5,36%
CAIXA BRASIL DISPONIBILIDADES FI RENDA FIXA	5,07%	4,31%	0,23%	0,26%	0,22%	1,02%
Art. 7º, VII, "a" - FIDC - Sênior						
ITÁLIA FIDC MULTISSETORIAL SÊNIOR	538,66%	162,10%	-1,91%	13,01%	-2,52%	4,31%

Renda Variável

Art. 8º, I, "a" - FI Renda Variável						
BB GOVERNANÇA FI AÇÕES	33,90%	-13,93%	-7,77%	-30,82%	10,99%	-29,95%
Art. 8º, II, "a" - FIA - Fundo de Ações						
CAIXA VALOR DIVIDENDOS RPPS FIC AÇÕES	42,07%	-7,99%	-6,37%	-27,40%	7,24%	-25,99%
CAIXA SMALL CAPS ATIVO FI AÇÕES	54,75%	-5,18%	-8,60%	-35,06%	11,33%	-33,59%
CAIXA VALOR RPPS FIC AÇÕES	50,52%	-1,76%	-6,80%	-31,10%	9,76%	-28,15%
BB SMALL CAPS FIC AÇÕES	52,48%	-11,06%	-8,85%	-37,39%	9,92%	-37,04%
Art. 8º, III - FI Multimercado - FIM						
CAIXA RV 30 FI MULTIMERCADO LP	13,70%	0,70%	-2,41%	-8,45%	3,40%	-7,85%
Art. 8º, IV, "a" - FI em Participações - FIP						
CONQUEST EMPRESAS EMERGENTES FIP - FCCQ11	-0,35%	0,01%	0,34%	-0,03%	-0,03%	0,25%
Art. 8º, IV, "b" - FI Imobiliário - FII						
ÁQUILLA FII - AQLL11	-11,79%	-11,71%	-0,14%	-0,15%	-0,14%	-0,60%
FIRENZE FII	-25,06%	-24,73%	-0,05%	0,08%	0,02%	-0,02%

Imóveis

Art. 3º - Integralização em Imóveis

Prédio Comercial

*Relatório de
Investimentos
Abril de 2020*



*Instituto de Previdência dos
Servidores do Município de
Goiânia - GOIANIAPREV - Taxa
administrativa*

Abaixo é demonstrado a rentabilidade mensal e acumulada da carteira de investimentos, assim como o retorno financeiro. O Instituto de Previdência dos Servidores do Município de Goiânia - GOIANIAPREV - Taxa administrativa obteve no mês de abril um retorno de R\$ 81.599,51, equivalente a 0,42%. Assim, no ano de 2020 acumulou-se um retorno de R\$ 335.338,00 representando uma rentabilidade de 1,75%

Relatório de Risco:

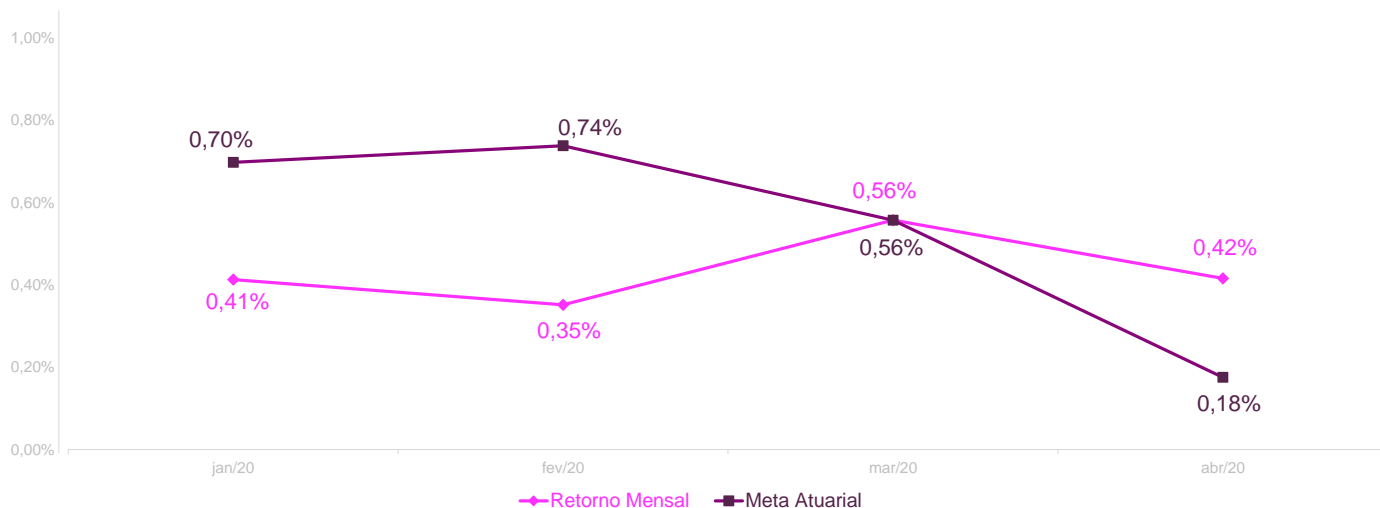
Performance Absoluta

	jan-20	fev-20	mar-20	abr-20	mai-20	jun-20
Carteira	0,41%	0,35%	0,56%	0,42%		
Retorno Financeiro	77.991,17	66.905,95	108.841,37	81.599,51		
Meta Atuarial	0,70%	0,74%	0,56%	0,18%		

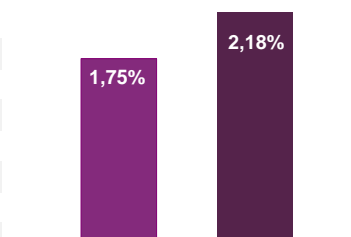
	jul-20	ago-20	set-20	out-20	nov-20	dez-20
Carteira						
Retorno Financeiro						
Meta Atuarial						

Retorno Mensal X Meta Atuarial Mensal

**Meta
IPCA + 6%**



Estatística	Consolidado - 2020	
Meses acima da Meta Atuarial:	2	Carteira 1,75%
Meses abaixo da Meta Atuarial:	2	Retorno R\$ 335.338,00
Retorno Mensal Máximo	0,56% mar-20	Meta 2,18%
Retorno Mensal Médio	0,43%	Meta Atuarial IPCA + 6%
Retorno Mensal Mínimo	0,35% fev-20	Retorno 2019 R\$960.902,82
		Retorno 2018 R\$622.698,43
		Retorno 2017 R\$2.264,50



No extrato consolidado é exibido o detalhamento da carteira de investimentos do Instituto de Previdência dos Servidores do Município de Goiânia - GOIANIAPREV - Taxa administrativa durante o exercício de 2020, assim como suas movimentações e realocações do período. No mês de abril observou-se o total de -R\$ 11.475,19 em resgates.

Extrato Consolidado

Goiânia - Taxa Administrativa

Abril de 2020

jan/20

Aplicações	Cc vinculada	Financeiro Inicial	Aplicação	Resgate	Amortização	Rendimento	Rent. %	Total
CAIXA BRASIL IRF-M 1 TÍTULOS PÚBLICOS FI RENDA FIXA	Ag. 2510 cc 71274-1	17.335.521,29				73.255,16	0,42%	17.408.776,45
CAIXA BRASIL DISPONIBILIDADES FI RENDA FIXA	Ag. 2510 cc 71274-1	1.574.529,07		-11.286,66		4.736,01	0,30%	1.567.978,42
Aplicações		18.910.050,36						18.976.754,87
Imóveis		0,00						0,00
Conta Corrente		0,00						0,00
Caixa 269-8		0,00						0,00
Caixa 71274-1		0,00						0,00
Banco do Brasil 19614-2		0,00						0,00
Final		18.910.050,36	0,00	-11.286,66	0,00	77.991,17	0,41%	18.976.754,87

fev/20

Aplicações	Cc vinculada	Financeiro Inicial	Aplicação	Resgate	Amortização	Rendimento	Rent. %	Total
CAIXA BRASIL IRF-M 1 TÍTULOS PÚBLICOS FI RENDA FIXA	Ag. 2510 cc 71274-1	17.408.776,45				63.238,02	0,36%	17.472.014,47
CAIXA BRASIL DISPONIBILIDADES FI RENDA FIXA	Ag. 2510 cc 71274-1	1.567.978,42	63.000,00	-11.162,55		3.667,93	0,23%	1.623.483,80
Aplicações		18.976.754,87						19.095.498,27
Imóveis		0,00						0,00
Conta Corrente		0,00						297.560,64
Caixa 269-8		0,00						0,00
Caixa 71274-1		0,00						297.560,64
Banco do Brasil 19614-2		0,00						0,00
FINAL		18.976.754,87	63.000,00	-11.162,55	0,00	66.905,95	0,35%	19.393.058,91

mar/20

Aplicações	Cc vinculada	Financeiro Inicial	Aplicação	Resgate	Amortização	Rendimento	Rent. %	Total
CAIXA BRASIL IRF-M 1 TÍTULOS PÚBLICOS FI RENDA FIXA	Ag. 2510 cc 71274-1	17.472.014,47	446.500,00			104.559,42	0,59%	18.023.073,89
CAIXA BRASIL DISPONIBILIDADES FI RENDA FIXA	Ag. 2510 cc 71274-1	1.623.483,80		-11.351,73		4.281,95	0,26%	1.616.414,02
Aplicações		19.095.498,27						19.639.487,91
Imóveis		0,00						0,00
Conta Corrente		297.560,64						0,00
Caixa 269-8		0,00						0,00
Caixa 71274-1		297.560,64						0,00
Banco do Brasil 19614-2		0,00						0,00
FINAL		19.393.058,91	446.500,00	-11.351,73	0,00	108.841,37	0,56%	19.639.487,91

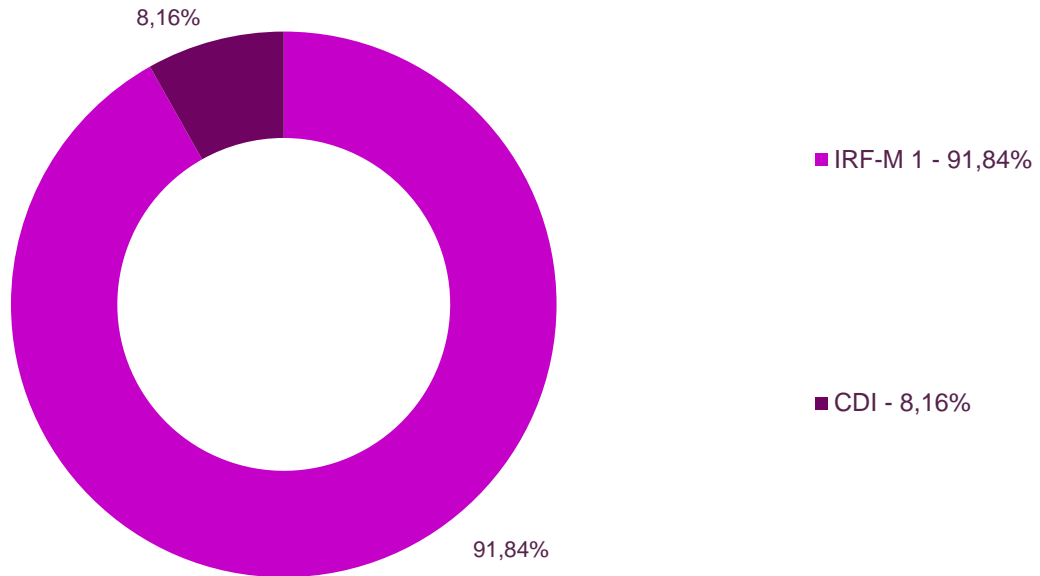
abr/20

Aplicações	Cc vinculada	Financeiro Inicial	Aplicação	Resgate	Amortização	Rendimento	Rent. %	Total
CAIXA BRASIL IRF-M 1 TÍTULOS PÚBLICOS FI RENDA FIXA	Ag. 2510 cc 71274-1	18.023.073,89				78.085,27	0,43%	18.101.159,16
CAIXA BRASIL DISPONIBILIDADES FI RENDA FIXA	Ag. 2510 cc 71274-1	1.616.414,02		-11.475,19		3.514,24	0,22%	1.608.453,07
Aplicações		19.639.487,91						19.709.612,23
Imóveis		0,00						0,00
Conta Corrente		0,00						0,00
Caixa 269-8		0,00						0,00
Caixa 71274-1		0,00						0,00
Banco do Brasil 19614-2		0,00						0,00
FINAL		19.639.487,91	0,00	-11.475,19	0,00	81.599,51	0,42%	19.709.612,23

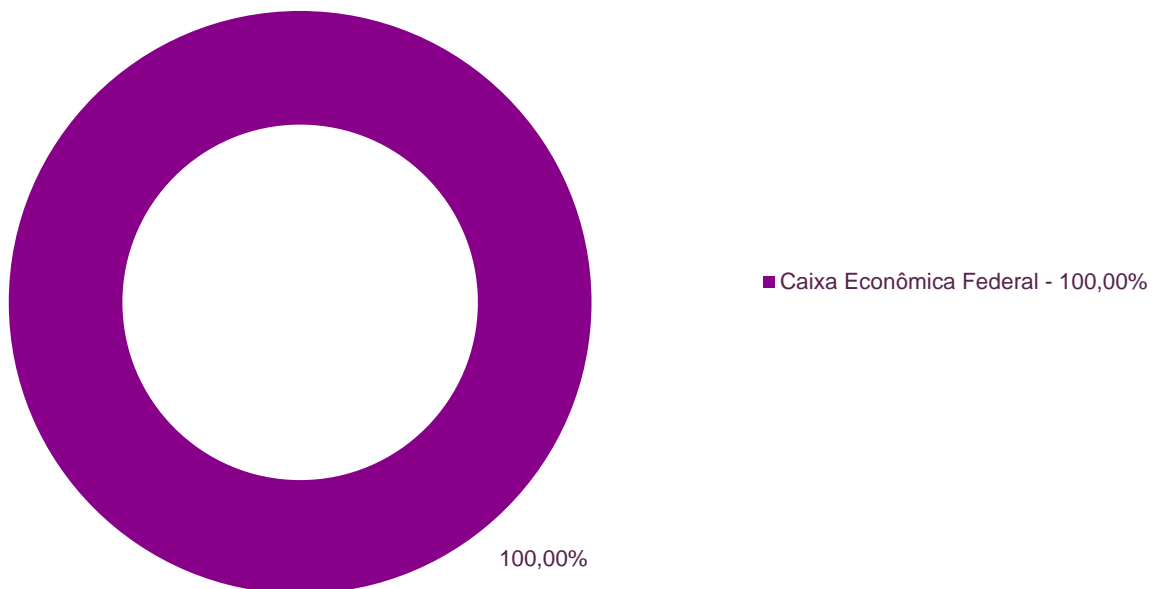
Durante o exercício de 2020, o Instituto de Previdência dos Servidores do Município de Goiânia - GOIANIAPREV - Taxa administrativa alocou seus recursos nos Fundos de Investimentos listados abaixo. É possível observar algumas de suas principais características técnicas como: gestão, taxa de administração, benchmark e período de liquidez para resgate.

Fundos	CNPJ	Gestão	Taxa de Administração	Benchmark	Resgate
CAIXA BRASIL IRF-M 1 TÍTULOS PÚBLICOS FI RENDA FIXA	10.740.670/0001-06	Caixa Econômica Federal	0,20%	IRF-M 1	D+0
CAIXA BRASIL DISPONIBILIDADES FI RENDA FIXA	14.508.643/0001-55	Caixa Econômica Federal	0,80%	CDI	D+0

Distribuição por Indicador - Abril de 2020



Distribuição por Instituição - Abril de 2020



*Relatório de
Investimentos
Abril de 2020*



*Instituto de Previdência dos
Servidores do Município de
Goiânia - GOIANIAPREV - Fundo
Financeiro - FUNFIN*

Abaixo é demonstrado a rentabilidade mensal e acumulada da carteira de investimentos, assim como o retorno financeiro. O Instituto de Previdência dos Servidores do Município de Goiânia - GOIANIAPREV - Fundo Financeiro - FUNFIN obteve no mês de abril um retorno de R\$ 16.690,88, equivalente a 0,22%. Assim, no ano de 2020 acumulou-se um retorno de R\$ 73.285,77 representando uma rentabilidade de 1,01%

Relatório de Risco:

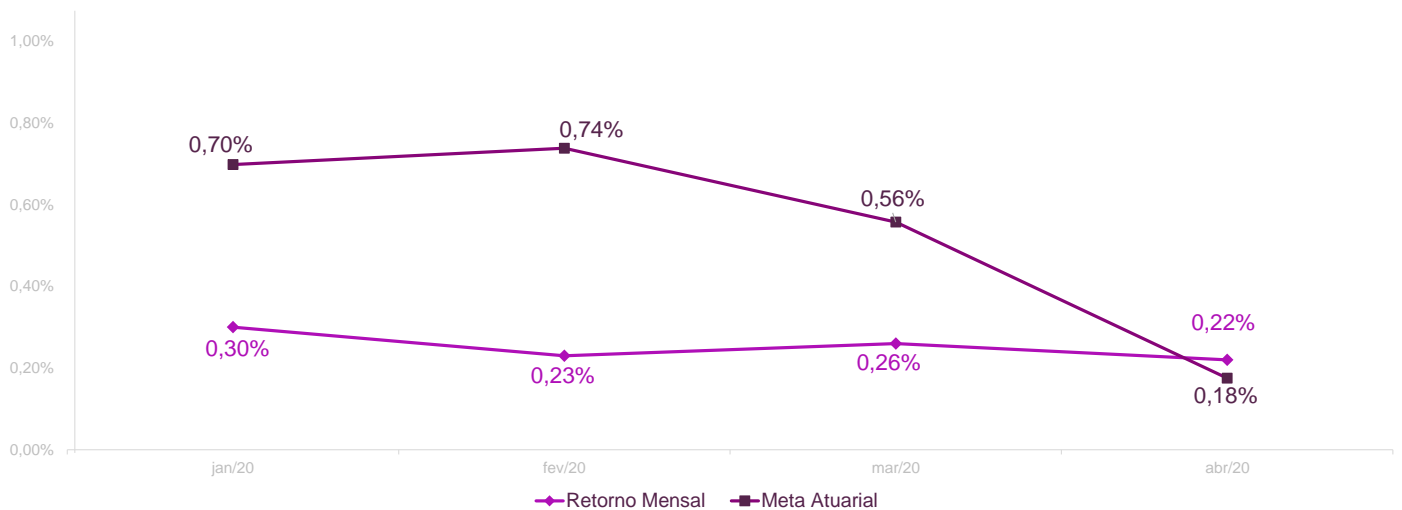
Performance Absoluta

	jan-20	fev-20	mar-20	abr-20	mai-20	jun-20
Carteira	0,30%	0,23%	0,26%	0,22%		
Retorno Financeiro	21.089,43	19.347,92	16.157,54	16.690,88		
Meta Atuarial	0,70%	0,74%	0,56%	0,18%		

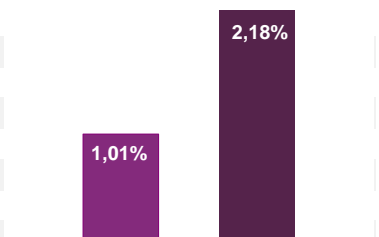
	jul-20	ago-20	set-20	out-20	nov-20	dez-20
Carteira						
Retorno Financeiro						
Meta Atuarial						

Retorno Mensal X Meta Atuarial Mensal

**Meta
IPCA + 6%**



Estatística		Consolidado - 2020	
Meses acima da Meta Atuarial:	1	Carteira	1,01%
Meses abaixo da Meta Atuarial:	3	Retorno	R\$ 73.285,77
Retorno Mensal Máximo	0,30% jan-20	Meta	2,18%
Retorno Mensal Médio	0,25%	Meta Atuarial	IPCA + 6%
Retorno Mensal Mínimo	0,22% abr-20	Retorno 2019	R\$243.526,20
		Retorno 2018	R\$14.481,65
		Retorno 2017	R\$0,00
		Retorno 2016	R\$0,00



No extrato consolidado é exibido o detalhamento da carteira de investimentos do Instituto de Previdência dos Servidores do Município de Goiânia - GOIANIAPREV - Fundo Financeiro - FUNFIN durante o exercício de 2020, assim como suas movimentações e realocações do período. No mês de abril observou-se o total de R\$ 4.320.000,00 em aplicações e o total de -R\$ 4.119.811,94 em resgates.

Extrato Consolidado

Goiânia - Fundo Financeiro - FUNFIN

Abril de 2020

jan/20

Aplicações	Cc vinculada	Financeiro Inicial	Aplicação	Resgate	Amortização	Rendimento	Rent. %	Total
CAIXA BRASIL DISPONIBILIDADES FI RENDA FIXA	Ag. 2510 cc 71273-3	4.988.941,48	15.147.000,00	-13.691.712,07		21.089,43	0,30%	6.465.318,84
Aplicações		4.988.941,48						6.465.318,84
Imóveis		0,00						0,00
Conta Corrente		189,76						0,00
Caixa 266-3		0,00						0,00
Caixa 71273-3		189,76						0,00
Caixa 71285-7		0,00						0,00
Banco do Brasil 19624-X		0,00						0,00
Final		4.989.131,24	15.147.000,00	-13.691.712,07	0,00	21.089,43	0,30%	6.465.318,84

fev/20

Aplicações	Cc vinculada	Financeiro Inicial	Aplicação	Resgate	Amortização	Rendimento	Rent. %	Total
CAIXA BRASIL DISPONIBILIDADES FI RENDA FIXA	Ag. 2510 cc 71273-3	6.465.318,84	6.675.000,00	-7.962.211,22		19.347,92	0,23%	5.197.455,54
Aplicações		6.465.318,84						5.197.455,54
Imóveis		0,00						0,00
Conta Corrente		0,00						0,00
Caixa 266-3		0,00						0,00
Caixa 71273-3		0,00						0,00
Caixa 71285-7		0,00						0,00
Banco do Brasil 19624-X		0,00						0,00
FINAL		6.465.318,84	6.675.000,00	-7.962.211,22	0,00	19.347,92	0,23%	5.197.455,54

mar/20

Aplicações	Cc vinculada	Financeiro Inicial	Aplicação	Resgate	Amortização	Rendimento	Rent. %	Total
CAIXA BRASIL DISPONIBILIDADES FI RENDA FIXA	Ag. 2510 cc 71273-3	5.197.455,54	9.487.194,00	-7.859.191,73		16.157,54	0,26%	6.841.615,35
Aplicações		5.197.455,54						6.841.615,35
Imóveis		0,00						0,00
Conta Corrente		0,00						0,00
Caixa 266-3		0,00						0,00
Caixa 71273-3		0,00						0,00
Caixa 71285-7		0,00						0,00
Banco do Brasil 19624-X		0,00						0,00
FINAL		5.197.455,54	9.487.194,00	-7.859.191,73	0,00	16.157,54	0,26%	6.841.615,35

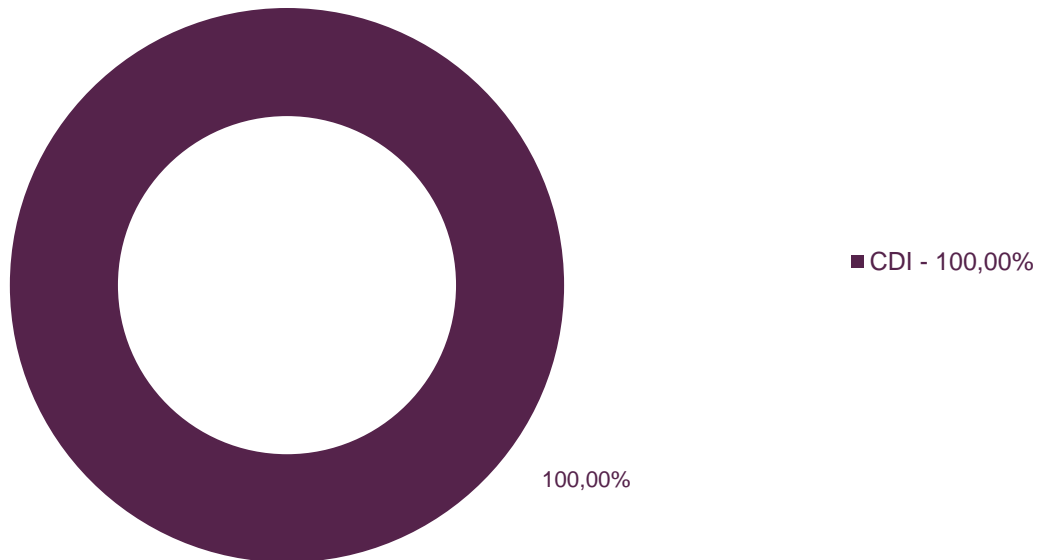
abr/20

Aplicações	Cc vinculada	Financeiro Inicial	Aplicação	Resgate	Amortização	Rendimento	Rent. %	Total
CAIXA BRASIL DISPONIBILIDADES FI RENDA FIXA	Ag. 2510 cc 71273-3	6.841.615,35	4.320.000,00	-4.119.811,94		16.690,88	0,22%	7.058.494,29
Aplicações		6.841.615,35						7.058.494,29
Imóveis		0,00						0,00
Conta Corrente		0,00						0,00
Caixa 266-3		0,00						0,00
Caixa 71273-3		0,00						0,00
Caixa 71285-7		0,00						0,00
Banco do Brasil 19624-X		0,00						0,00
FINAL		6.841.615,35	4.320.000,00	-4.119.811,94	0,00	16.690,88	0,22%	7.058.494,29

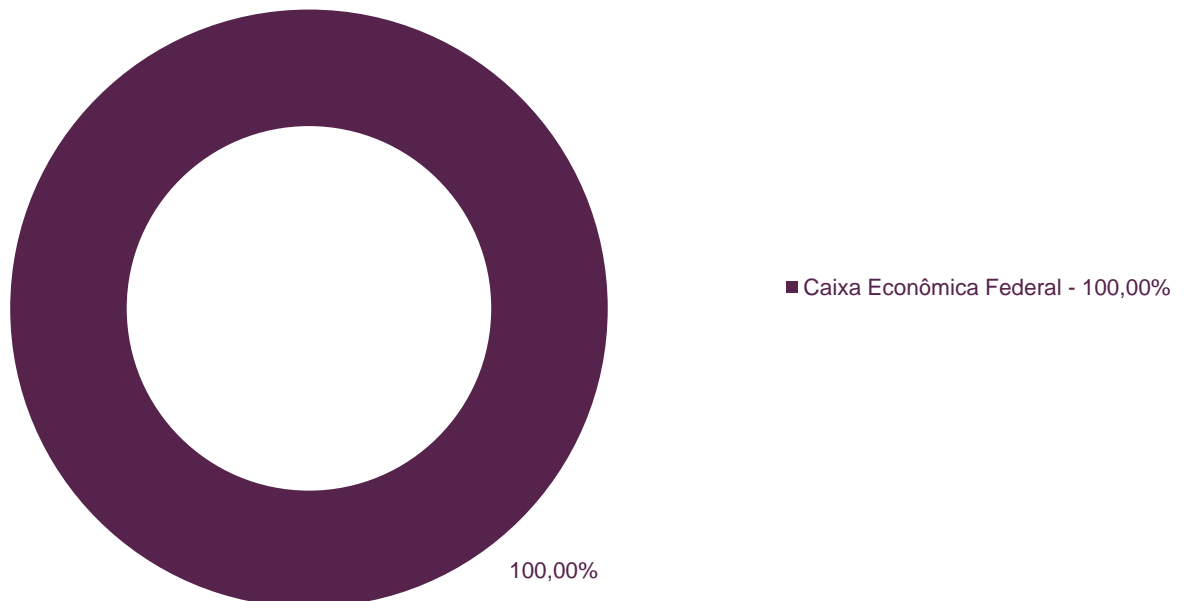
Durante o exercício de 2020, o Instituto de Previdência dos Servidores do Município de Goiânia - GOIANIAPREV - Fundo Financeiro - FUNFIN alocou seus recursos nos Fundos de Investimentos listados abaixo. É possível observar algumas de suas principais características técnicas como: gestão, taxa de administração, benchmark e período de liquidez para resgate.

Fundos	CNPJ	Gestão	Taxa de Administração	Benchmark	Resgate
CAIXA BRASIL DISPONIBILIDADES FI RENDA FIXA	14.508.643/0001-55	Caixa Econômica Federal	0,80%	CDI	D+0

Distribuição por Indicador - Abril de 2020



Distribuição por Instituição - Abril de 2020



*Relatório de
Investimentos
Abril de 2020*



*Instituto de Previdência dos
Servidores do Município de
Goiânia - GOIANIAPREV - Fundo
Previdenciário - FUNPREV*

Abaixo é demonstrado a rentabilidade mensal e acumulada da carteira de investimentos, assim como o retorno financeiro. O Instituto de Previdência dos Servidores do Município de Goiânia - GOIANIAPREV - Fundo Previdenciário - FUNPREV obteve no mês de abril um retorno de R\$ 9.608.225,67, equivalente a 1,24%. Assim, no ano de 2020 acumulou-se um retorno de -R\$ 24.678.351,13 representando uma rentabilidade de -3,03%

Relatório de Risco:

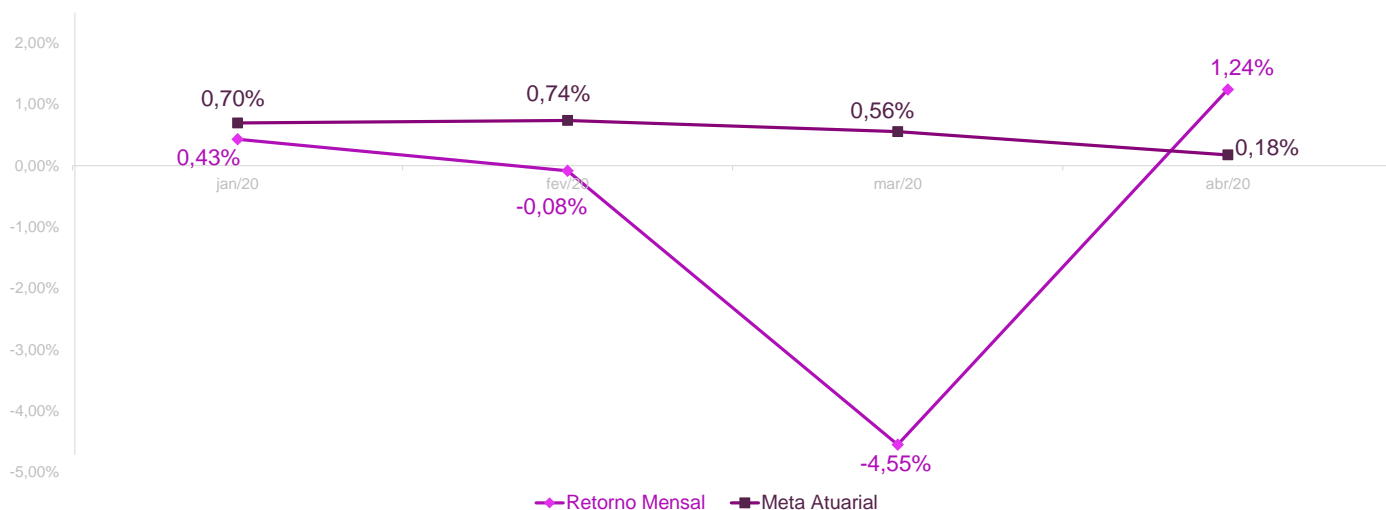
Performance Absoluta

	jan-20	fev-20	mar-20	abr-20	mai-20	jun-20
Carteira	0,43%	-0,08%	-4,55%	1,24%		
Retorno Financeiro	3.583.979,80	-687.777,09	-37.182.779,51	9.608.225,67		
Meta Atuarial	0,70%	0,74%	0,56%	0,18%		

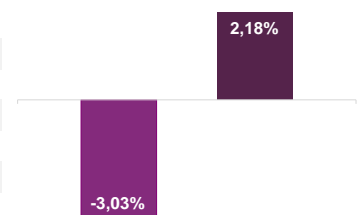
	jul-20	ago-20	set-20	out-20	nov-20	dez-20
Carteira						
Retorno Financeiro						
Meta Atuarial						

Retorno Mensal X Meta Atuarial Mensal

Meta
IPCA + 6%



Estatística			Consolidado - 2020	
Meses acima da Meta Atuarial:	1		Carteira	-3,03%
Meses abaixo da Meta Atuarial:	3		Retorno	-R\$ 24.678.351,13
Retorno Mensal Máximo	1,24%	abr-20	Meta	2,18%
Retorno Mensal Médio	-0,74%		Meta Atuarial	IPCA + 6%
Retorno Mensal Mínimo	-4,55%	mar-20	Retorno 2019	R\$98.530.466,60
			Retorno 2018	R\$ 62.491.145,41
			Retorno 2017	R\$85.815.358,49



No extrato consolidado é exibido o detalhamento da carteira de investimentos do Instituto de Previdência dos Servidores do Município de Goiânia - GOIANIAPREV - Fundo Previdenciário - FUNPREV durante o exercício de 2020, assim como suas movimentações e realocações do período. No mês de abril observou-se o total de R\$ 14.590.000,00 em aplicações, -R\$ 21.469.824,99 em resgates e o total de R\$ 33.523,63 em amortizações.

Extrato Consolidado

Goiânia - Fundo Previdenciário - FUNPREV

Abril de 2020

jan/20

Aplicações	Cc vinculada	Financeiro Inicial	Aplicação	Resgate	Amortização	Rendimento	Rent. %	Total
NTN-B 2045	Ag. 2510 cc 267-1	17.402.508,96				-26.890,37	-0,15%	17.375.618,59
NTN-F 2021	Ag. 2510 cc 267-1	82.753.105,49			3.672.865,96	427.435,04	0,54%	79.507.674,57
* Devido a ausência de extratos dos Títulos Públicos os saldos finais e os rendimentos foram calculados com base no Preço Unitário indicativo do dia 31/01/2020 e na quantidade. O valor do cupom foi obtido através do extrato da conta corrente.								
CAIXA BRASIL IRF-M TÍTULOS PÚBLICOS FI RENDA FIXA LP	Ag. 2510 cc 71272-5	27.966.342,59				234.248,32	0,84%	28.200.590,91
CAIXA BRASIL IRF-M 1 TÍTULOS PÚBLICOS FI RENDA FIXA	Ag. 2510 cc 71272-5	13.550.158,25				57.259,26	0,42%	13.607.417,51
CAIXA BRASIL IMA-B TÍTULOS PÚBLICOS FI RENDA FIXA LP	Ag. 2510 cc 71272-5	31.927.090,91		-5.000.000,00		78.629,96	0,25%	27.005.720,87
CAIXA BRASIL IRF-M 1+ TÍTULOS PÚBLICOS FI RENDA FIXA LP	Ag. 2510 cc 71272-5	39.896.289,81				429.226,53	1,08%	40.325.516,34
BB IMA-B TÍTULOS PÚBLICOS FI RENDA FIXA PREVIDENCIÁRIO	Ag.86-8 cc 19615-0	29.586.685,17		-5.000.000,00		76.743,38	0,26%	24.663.428,55
BB IDKA 2 TÍTULOS PÚBLICOS FI RENDA FIXA PREVIDENCIÁRIO	Ag.86-8 cc 19615-0	97.622.665,34				375.835,54	0,38%	97.998.500,88
BB ALOCAÇÃO ATIVA FIC RENDA FIXA PREVIDENCIÁRIO	Ag.86-8 cc 19615-0	24.034.973,84				116.771,67	0,49%	24.151.745,51
CAIXA BRASIL IMA-B 5 TÍTULOS PÚBLICOS FI RENDA FIXA LP	Ag. 2510 cc 71272-5	8.985.629,84				48.890,99	0,54%	9.034.520,83
CAIXA BRASIL IDKA IPCA 2A TÍTULOS PÚBLICOS FI RENDA FIXA LP	Ag. 2510 cc 71272-5	215.258.891,49				984.064,19	0,46%	216.242.955,68
BB IMA-B 5 FIC RENDA FIXA PREVIDENCIÁRIO LP	Ag.86-8 cc 19615-0	22.675.370,27				126.038,70	0,56%	22.801.408,97
BB IMA-B 5+ TÍTULOS PÚBLICOS FI RENDA FIXA PREVIDENCIÁRIO	Ag.86-8 cc 19615-0	23.210.835,62				11.000,67	0,05%	23.221.836,29
SAFRA IMA FIC RENDA FIXA	Ag. 0197 cc 580.876-0	18.745.238,13				60.797,60	0,32%	18.806.035,73
CAIXA BRASIL GESTÃO ESTRATÉGICA FIC RENDA FIXA	Ag. 2510 cc 71272-5	40.472.566,78				331.592,11	0,82%	40.804.158,89
CAIXA NOVO BRASIL FIC RENDA FIXA REFERENCIADO IMA-B LP	Ag. 2510 cc 71272-5	36.547.749,32				83.867,48	0,23%	36.631.616,80
BB IMA-B FI RENDA FIXA PREVIDENCIÁRIO	Ag.86-8 cc 19615-0	13.931.492,90				36.654,37	0,26%	13.968.147,27
CAIXA BRASIL DISPONIBILIDADES FI RENDA FIXA	Ag. 2510 cc 71272-5	11.091.741,09	19.930.000,00	-27.485.134,02		48.199,87	0,30%	3.584.806,94
ITÁLIA FIDC MULTISSETORIAL SÊNIOR	Ag. 86-8 cc 15852-6	83.408,81				-2.895,28	-3,47%	80.513,53
BB GOVERNANÇA FI AÇÕES	Ag.86-8 cc 19615-0	15.101.382,99				-164.120,74	-1,09%	14.937.262,25
CAIXA VALOR DIVIDENDOS RPPS FIC AÇÕES	Ag. 2510 cc 71272-5	21.164.214,79				323.669,55	1,53%	21.487.884,34
CAIXA SMALL CAPS ATIVO FI AÇÕES	Ag. 2510 cc 71272-5	8.188.672,23	5.000.000,00			-90.180,58	0,50%	13.098.491,65
CAIXA VALOR RPPS FIC AÇÕES	Ag. 2510 cc 71272-5	8.580.884,18				167.490,48	1,95%	8.748.374,66
BB SMALL CAPS FIC AÇÕES	Ag.86-8 cc 19615-0	0,00	5.000.000,00			-117.440,85	0,38%	4.882.559,15
CAIXA RV 30 FI MULTIMERCADO LP	Ag. 2510 cc 71272-5	5.902.150,22				-14.749,49	-0,25%	5.887.400,73
CONQUEST EMPRESAS EMERGENTES FIP - FCCQ11		12.497.983,59				-3.721,11	-0,03%	12.494.262,48
ÁQUILLA FII - AQLL11		5.142.713,25				-8.720,98	-0,17%	5.133.992,27
FIRENZE FII		8.010.435,51				-5.716,52	-0,07%	8.004.718,99
Aplicações		840.331.181,37						832.687.161,19

Imóveis	16.979.122,30							16.979.122,30
Prédio Comercial	16.979.122,30							16.979.122,30
Conta Corrente	7.794,37							1.582.323,30
Caixa 267-1	6.369,50							1.580.898,43
Caixa 538-7	0,00							0,00
Caixa 71277-6	0,00							0,00
Caixa 71272-5	0,00							0,00
Banco do Brasil 15852-6	1.424,87							1.424,87
Banco do Brasil 19615-0	0,00							0,00
Safra 580.876-0	0,00							0,00
Final	857.318.098,04	29.930.000,00	-37.485.134,02	3.672.865,96	3.583.979,80	0,43%		851.248.606,79

fev/20

Aplicações	Cc vinculada	Financeiro Inicial	Aplicação	Resgate	Amortização	Rendimento	Rent. %	Total
NTN-B 2045	Ag. 2510 cc 267-1	17.375.618,59				15.755,15	0,09%	17.391.373,74
NTN-F 2021	Ag. 2510 cc 267-1	79.507.674,57				418.970,93	0,53%	79.926.645,50
* Devido a ausência de extratos dos Títulos Públicos os saldos finais e os rendimentos foram calculados com base no Preço Unitário indicativo do dia 28/02/2020 e na quantidade.								
CAIXA BRASIL IRF-M TÍTULOS PÚBLICOS FI RENDA FIXA LP	Ag. 2510 cc 71272-5	28.200.590,91				178.349,74	0,63%	28.378.940,65
CAIXA BRASIL IRF-M 1 TÍTULOS PÚBLICOS FI RENDA FIXA	Ag. 2510 cc 71272-5	13.607.417,51		-12.500.000,00		45.060,10	0,36%	1.152.477,61
CAIXA BRASIL IMA-B TÍTULOS PÚBLICOS FI RENDA FIXA LP	Ag. 2510 cc 71272-5	27.005.720,87				118.534,03	0,44%	27.124.254,90
CAIXA BRASIL IRF-M 1+ TÍTULOS PÚBLICOS FI RENDA FIXA LP	Ag. 2510 cc 71272-5	40.325.516,34				313.703,38	0,78%	40.639.219,72
BB IMA-B TÍTULOS PÚBLICOS FI RENDA FIXA PREVIDENCIÁRIO	Ag.86-8 cc 19615-0	24.663.428,55				107.744,84	0,44%	24.771.173,39
BB IDKA 2 TÍTULOS PÚBLICOS FI RENDA FIXA PREVIDENCIÁRIO	Ag.86-8 cc 19615-0	97.998.500,88				615.596,06	0,63%	98.614.096,94
BB ALOCAÇÃO ATIVA FIC RENDA FIXA PREVIDENCIÁRIO	Ag.86-8 cc 19615-0	24.151.745,51				110.129,98	0,46%	24.261.875,49
CAIXA BRASIL IMA-B 5 TÍTULOS PÚBLICOS FI RENDA FIXA LP	Ag. 2510 cc 71272-5	9.034.520,83				56.876,06	0,63%	9.091.396,89
CAIXA BRASIL IDKA IPCA 2A TÍTULOS PÚBLICOS FI RENDA FIXA LP	Ag. 2510 cc 71272-5	216.242.955,68				1.300.606,06	0,60%	217.543.561,74
BB IMA-B 5 FIC RENDA FIXA PREVIDENCIÁRIO LP	Ag.86-8 cc 19615-0	22.801.408,97				148.358,78	0,65%	22.949.767,75
BB IMA-B 5+ TÍTULOS PÚBLICOS FI RENDA FIXA PREVIDENCIÁRIO	Ag.86-8 cc 19615-0	23.221.836,29				69.440,67	0,30%	23.291.276,96
SAFRA IMA FIC RENDA FIXA	Ag. 0197 cc 580.876-0	18.806.035,73				117.452,60	0,62%	18.923.488,33
CAIXA BRASIL GESTÃO ESTRATÉGICA FIC RENDA FIXA	Ag. 2510 cc 71272-5	40.804.158,89				251.801,32	0,62%	41.055.960,21
CAIXA NOVO BRASIL FIC RENDA FIXA REFERENCIADO IMA-B LP	Ag. 2510 cc 71272-5	36.631.616,80				159.488,13	0,44%	36.791.104,93
BB IMA-B FI RENDA FIXA PREVIDENCIÁRIO	Ag.86-8 cc 19615-0	13.968.147,27				56.275,32	0,40%	14.024.422,59
CAIXA BRASIL DISPONIBILIDADES FI RENDA FIXA	Ag. 2510 cc 71272-5	3.584.806,94	14.000.000,00	-13.793.744,27		21.607,18	0,23%	3.812.669,85
ITÁLIA FIDC MULTISSETORIAL SÊNIOR	Ag. 86-8 cc 15852-6	80.513,53				-1.538,16	-1,91%	78.975,37
BB GOVERNANÇA FI AÇÕES	Ag.86-8 cc 19615-0	14.937.262,25				-1.159.914,01	-7,77%	13.777.348,24
CAIXA VALOR DIVIDENDOS RPPS FIC AÇÕES	Ag. 2510 cc 71272-5	21.487.884,34				-1.368.422,07	-6,37%	20.119.462,27
CAIXA SMALL CAPS ATIVO FI AÇÕES	Ag. 2510 cc 71272-5	13.098.491,65				-1.126.399,27	-8,60%	11.972.092,38
CAIXA VALOR RPPS FIC AÇÕES	Ag. 2510 cc 71272-5	8.748.374,66				-594.546,24	-6,80%	8.153.828,42
BB SMALL CAPS FIC AÇÕES	Ag.86-8 cc 19615-0	4.882.559,15				-432.082,49	-8,85%	4.450.476,66
CAIXA RV 30 FI MULTIMERCADO LP	Ag. 2510 cc 71272-5	5.887.400,73				-141.895,23	-2,41%	5.745.505,50
CONQUEST EMPRESAS EMERGENTES FIP - FCCQ11		12.494.262,48				42.869,58	0,34%	12.537.132,06
ÁQUILLA FII - AQLL11		5.133.992,27				-7.270,35	-0,14%	5.126.721,92
FIRENZE FII		8.004.718,99				-4.329,18	-0,05%	8.000.389,81
Aplicações		832.687.161,19						819.705.639,83

Imóveis	16.979.122,30						16.979.122,30
Prédio Comercial	16.979.122,30						16.979.122,30
Conta Corrente	1.582.323,30						5.301.744,37
Caixa 267-1	1.580.898,43						5.300.319,50
Caixa 538-7	0,00						0,00
Caixa 71277-6	0,00						0,00
Caixa 71272-5	0,00						0,00
Banco do Brasil 15852-6	1.424,87						1.424,87
Banco do Brasil 19615-0	0,00						0,00
Safra 580.876-0	0,00						0,00
* Foi cobrado uma taxa ,descontada na conta corrente, fazendo com que esta finaliza-se o mês com saldo negativo de R\$ 415,00. Este valor foi estornado dia 05/03. Por questões de Legalidade o RPPS não pode ter a conta corrente negativada, por isso será informado o valor zerado.							
FINAL	851.248.606,79	14.000.000,00	-26.293.744,27	0,00	-687.777,09	-0,08%	841.986.506,50

mar/20

Aplicações	Cc vinculada	Financeiro Inicial	Aplicação	Resgate	Amortização	Rendimento	Rent. %	Total
NTN-B 2045	Ag. 2510 cc 267-1	17.391.373,74				-2.119.322,93	-12,19%	15.272.050,81
NTN-F 2021	Ag. 2510 cc 267-1	79.926.645,50				740.082,55	0,93%	80.666.728,05
* Devido a ausência de extratos dos Títulos Públicos os saldos finais e os rendimentos foram calculados com base no Preço Unitário indicativo do dia 31/03/2020 e na quantidade.								
CAIXA BRASIL IRF-M TÍTULOS PÚBLICOS FI RENDA FIXA LP	Ag. 2510 cc 71272-5	28.378.940,65				-32.126,21	-0,11%	28.346.814,44
CAIXA BRASIL IRF-M 1 TÍTULOS PÚBLICOS FI RENDA FIXA	Ag. 2510 cc 71272-5	1.152.477,61				6.774,33	0,59%	1.159.251,94
CAIXA BRASIL IMA-B TÍTULOS PÚBLICOS FI RENDA FIXA LP	Ag. 2510 cc 71272-5	27.124.254,90				-1.926.400,53	-7,10%	25.197.854,37
CAIXA BRASIL IRF-M 1+ TÍTULOS PÚBLICOS FI RENDA FIXA LP	Ag. 2510 cc 71272-5	40.639.219,72				-181.238,61	-0,45%	40.457.981,11
BB IMA-B TÍTULOS PÚBLICOS FI RENDA FIXA PREVIDENCIÁRIO	Ag.86-8 cc 19615-0	24.771.173,39				-1.729.766,83	-6,98%	23.041.406,56
BB IDKA 2 TÍTULOS PÚBLICOS FI RENDA FIXA PREVIDENCIÁRIO	Ag.86-8 cc 19615-0	98.614.096,94				-1.639.603,76	-1,66%	96.974.493,18
BB ALOCAÇÃO ATIVA FIC RENDA FIXA PREVIDENCIÁRIO	Ag.86-8 cc 19615-0	24.261.875,49				-509.802,78	-2,10%	23.752.072,71
CAIXA BRASIL IMA-B 5 TÍTULOS PÚBLICOS FI RENDA FIXA LP	Ag. 2510 cc 71272-5	9.091.396,89				-163.383,76	-1,80%	8.928.013,13
CAIXA BRASIL IDKA IPCA 2A TÍTULOS PÚBLICOS FI RENDA FIXA LP	Ag. 2510 cc 71272-5	217.543.561,74				-3.162.412,01	-1,45%	214.381.149,73
BB IMA-B 5 FIC RENDA FIXA PREVIDENCIÁRIO LP	Ag.86-8 cc 19615-0	22.949.767,75				-411.083,64	-1,79%	22.538.684,11
BB IMA-B 5+ TÍTULOS PÚBLICOS FI RENDA FIXA PREVIDENCIÁRIO	Ag.86-8 cc 19615-0	23.291.276,96				-2.535.613,09	-10,89%	20.755.663,87
SAFRA IMA FIC RENDA FIXA	Ag. 0197 cc 580.876-0	18.923.488,33				-1.273.614,56	-6,73%	17.649.873,77
CAIXA BRASIL GESTÃO ESTRATÉGICA FIC RENDA FIXA	Ag. 2510 cc 71272-5	41.055.960,21		-3.600.000,00		-59.044,27	-0,13%	37.396.915,94
CAIXA NOVO BRASIL FIC RENDA FIXA REFERENCIADO IMA-B LP	Ag. 2510 cc 71272-5	36.791.104,93				-2.575.309,15	-7,00%	34.215.795,78
BB IMA-B FI RENDA FIXA PREVIDENCIÁRIO	Ag.86-8 cc 19615-0	14.024.422,59				-998.021,64	-7,12%	13.026.400,95
CAIXA BRASIL DISPONIBILIDADES FI RENDA FIXA	Ag. 2510 cc 71272-5	3.812.669,85	24.773.300,00	-24.456.023,57		24.308,34	0,26%	4.154.254,62
ITÁLIA FIDC MULTISSECTORIAL SÊNIOR	Ag. 86-8 cc 15852-6	78.975,37				10.276,49	13,01%	89.251,86
BB GOVERNANÇA FI AÇÕES	Ag.86-8 cc 19615-0	13.777.348,24				-4.246.656,96	-30,82%	9.530.691,28
CAIXA VALOR DIVIDENDOS RPPS FIC AÇÕES	Ag. 2510 cc 71272-5	20.119.462,27				-5.512.901,66	-27,40%	14.606.560,61
CAIXA SMALL CAPS ATIVO FI AÇÕES	Ag. 2510 cc 71272-5	11.972.092,38				-4.197.178,71	-35,06%	7.774.913,67
CAIXA VALOR RPPS FIC AÇÕES	Ag. 2510 cc 71272-5	8.153.828,42				-2.536.209,30	-31,10%	5.617.619,12
BB SMALL CAPS FIC AÇÕES	Ag.86-8 cc 19615-0	4.450.476,66				-1.664.219,64	-37,39%	2.786.257,02
CAIXA RV 30 FI MULTIMERCADO LP	Ag. 2510 cc 71272-5	5.745.505,50				-485.275,52	-8,45%	5.260.229,98
CONQUEST EMPRESAS EMERGENTES FIP - FCCQ11		12.537.132,06				-3.600,11	-0,03%	12.533.531,95
ÁQUILLA FII - AQLL11		5.126.721,92				-7.550,24	-0,15%	5.119.171,68
FIRENZE FII		8.000.389,81				6.114,70	0,08%	8.006.504,51
Aplicações		819.705.639,83						779.240.136,75

Imóveis	16.979.122,30							16.979.122,30
Prédio Comercial	16.979.122,30							16.979.122,30
Conta Corrente	5.301.744,37							1.627.922,35
Caixa 267-1	5.300.319,50							1.626.497,48
Caixa 538-7	0,00							0,00
Caixa 71277-6	0,00							0,00
Caixa 71272-5	0,00							0,00
Banco do Brasil 15852-6	1.424,87							1.424,87
Banco do Brasil 19615-0	0,00							0,00
Safra 580.876-0	0,00							0,00
* Foi cobrado IOF sobre adiantamento a depositante na conta corrente fazendo com que esta finaliza-se o mês com saldo negativo de R\$ 1,83. Por questões de Legalidade o RPPS não pode ter a conta corrente negativada, por isso será informado o valor zerado.								
FINAL	841.986.506,50	24.773.300,00	-28.056.023,57	0,00	-37.182.779,51	-4,55%		797.847.181,40

abr/20

Aplicações	Cc vinculada	Financeiro Inicial	Aplicação	Resgate	Amortização	Rendimento	Rent. %	Total
NTN-B 2045	Ag. 2510 cc 267-1	15.272.050,81				324.022,19	2,12%	15.596.073,00
NTN-F 2021	Ag. 2510 cc 267-1	80.666.728,05				453.724,01	0,56%	81.120.452,06
* Devido a ausência de extratos dos Títulos Públicos os saldos finais e os rendimentos foram calculados com base no Preço Unitário indicativo do dia 30/04/2020 e na quantidade.								
CAIXA BRASIL IRF-M TÍTULOS PÚBLICOS FI RENDA FIXA LP	Ag. 2510 cc 71272-5	28.346.814,44				319.859,22	1,13%	28.666.673,66
CAIXA BRASIL IRF-M 1 TÍTULOS PÚBLICOS FI RENDA FIXA	Ag. 2510 cc 71272-5	1.159.251,94				5.022,48	0,43%	1.164.274,42
CAIXA BRASIL IMA-B TÍTULOS PÚBLICOS FI RENDA FIXA LP	Ag. 2510 cc 71272-5	25.197.854,37				328.360,56	1,30%	25.526.214,93
CAIXA BRASIL IRF-M 1+ TÍTULOS PÚBLICOS FI RENDA FIXA LP	Ag. 2510 cc 71272-5	40.457.981,11				583.118,43	1,44%	41.041.099,54
BB IMA-B TÍTULOS PÚBLICOS FI RENDA FIXA PREVIDENCIÁRIO	Ag.86-8 cc 19615-0	23.041.406,56				299.124,50	1,30%	23.340.531,06
BB IDKA 2 TÍTULOS PÚBLICOS FI RENDA FIXA PREVIDENCIÁRIO	Ag.86-8 cc 19615-0	96.974.493,18				313.909,94	0,32%	97.288.403,12
BB ALOCAÇÃO ATIVA FIC RENDA FIXA PREVIDENCIÁRIO	Ag.86-8 cc 19615-0	23.752.072,71				216.760,86	0,91%	23.968.833,57
CAIXA BRASIL IMA-B 5 TÍTULOS PÚBLICOS FI RENDA FIXA LP	Ag. 2510 cc 71272-5	8.928.013,13				41.538,60	0,47%	8.969.551,73
CAIXA BRASIL IDKA IPCA 2A TÍTULOS PÚBLICOS FI RENDA FIXA LP	Ag. 2510 cc 71272-5	214.381.149,73		-3.600.000,00		910.781,68	0,43%	211.691.931,41
BB IMA-B 5 FIC RENDA FIXA PREVIDENCIÁRIO LP	Ag.86-8 cc 19615-0	22.538.684,11				109.653,71	0,49%	22.648.337,82
BB IMA-B 5+ TÍTULOS PÚBLICOS FI RENDA FIXA PREVIDENCIÁRIO	Ag.86-8 cc 19615-0	20.755.663,87				398.296,76	1,92%	21.153.960,63
SAFRA IMA FIC RENDA FIXA	Ag. 0197 cc 580.876-0	17.649.873,77				306.959,23	1,74%	17.956.833,00
CAIXA BRASIL GESTÃO ESTRATÉGICA FIC RENDA FIXA	Ag. 2510 cc 71272-5	37.396.915,94				415.587,72	1,11%	37.812.503,66
CAIXA NOVO BRASIL FIC RENDA FIXA REFERENCIADO IMA-B LP	Ag. 2510 cc 71272-5	34.215.795,78				426.963,53	1,25%	34.642.759,31
BB IMA-B FI RENDA FIXA PREVIDENCIÁRIO	Ag.86-8 cc 19615-0	13.026.400,95				158.980,15	1,22%	13.185.381,10
CAIXA BRASIL DISPONIBILIDADES FI RENDA FIXA	Ag. 2510 cc 71272-5	4.154.254,62	14.590.000,00	-17.869.824,99		18.377,19	0,22%	892.806,82
ITÁLIA FIDC MULTISSETORIAL SÊNIOR	Ag. 86-8 cc 15852-6	89.251,86			33.523,63	-2.245,21	-2,52%	53.483,02
BB GOVERNANÇA FI AÇÕES	Ag.86-8 cc 19615-0	9.530.691,28				1.047.202,42	10,99%	10.577.893,70
CAIXA VALOR DIVIDENDOS RPPS FIC AÇÕES	Ag. 2510 cc 71272-5	14.606.560,61				1.057.359,65	7,24%	15.663.920,26
CAIXA SMALL CAPS ATIVO FI AÇÕES	Ag. 2510 cc 71272-5	7.774.913,67				880.696,98	11,33%	8.655.610,65
CAIXA VALOR RPPS FIC AÇÕES	Ag. 2510 cc 71272-5	5.617.619,12				548.114,61	9,76%	6.165.733,73
BB SMALL CAPS FIC AÇÕES	Ag.86-8 cc 19615-0	2.786.257,02				276.350,81	9,92%	3.062.607,83
CAIXA RV 30 FI MULTIMERCADO LP	Ag. 2510 cc 71272-5	5.260.229,98				178.614,50	3,40%	5.438.844,48
CONQUEST EMPRESAS EMERGENTES FIP - FCCQ11		12.533.531,95				-3.342,76	-0,03%	12.530.189,19
ÁQUILLA FII - AQLL11		5.119.171,68				-6.945,77	-0,14%	5.112.225,91
FIRENZE FII		8.006.504,51				1.379,68	0,02%	8.007.884,19
Aplicações		779.240.136,75						781.935.013,80

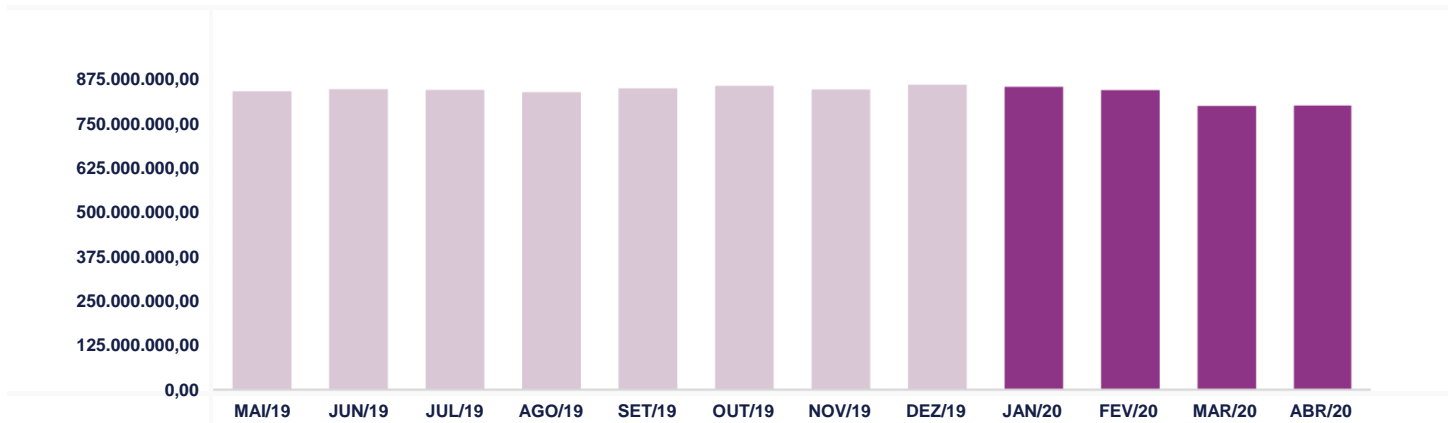
Imóveis	16.979.122,30							16.979.122,30
Prédio Comercial	16.979.122,30							16.979.122,30
Conta Corrente	1.627.922,35							45.551,77
Caixa 267-1	1.626.497,48							10.603,28
Caixa 538-7	0,00							0,00
Caixa 71277-6	0,00							0,00
Caixa 71272-5	0,00							0,00
Banco do Brasil 15852-6	1.424,87							34.948,49
Banco do Brasil 19615-0	0,00							0,00
Safra 580.876-0	0,00							0,00
FINAL	797.847.181,40	14.590.000,00	-21.469.824,99	33.523,63	9.608.225,67	1,24%		798.959.687,87

O Instituto de Previdência dos Servidores do Município de Goiânia - GOIANIAPREV - Fundo Previdenciário - FUNPREV encerrou o mês de Abril com R\$ 798.959.687,87 em seu Patrimônio Líquido, representando um aumento de R\$ 1.112.506,47 com relação ao mês anterior e uma desvalorização de -R\$ 58.358.410,17 com relação ao exercício de 2019. Observando o histórico dos últimos doze meses, obteve um decréscimo de -4,68%.

Evolução Patrimônio Líquido

Saldo inicial do ano (31/12/2019)	Evolução nos últimos 12 meses	Evolução em 2020
R\$ 857.318.098,04	-4,68%	-6,81%

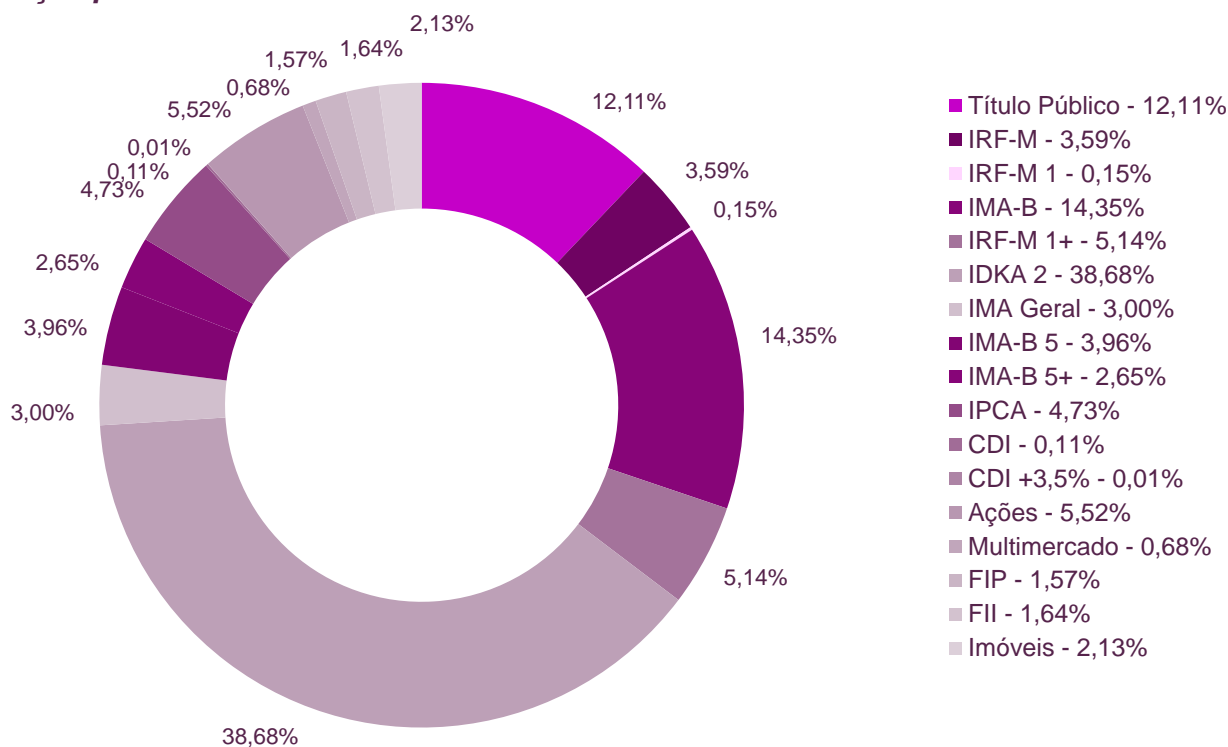
Jan	851.248.606,79	Fev	841.986.506,50	Mar	797.847.181,40	Abr	798.959.687,87
Mai		Jun		Jul		Ago	
Set		Out		Nov		Dez	



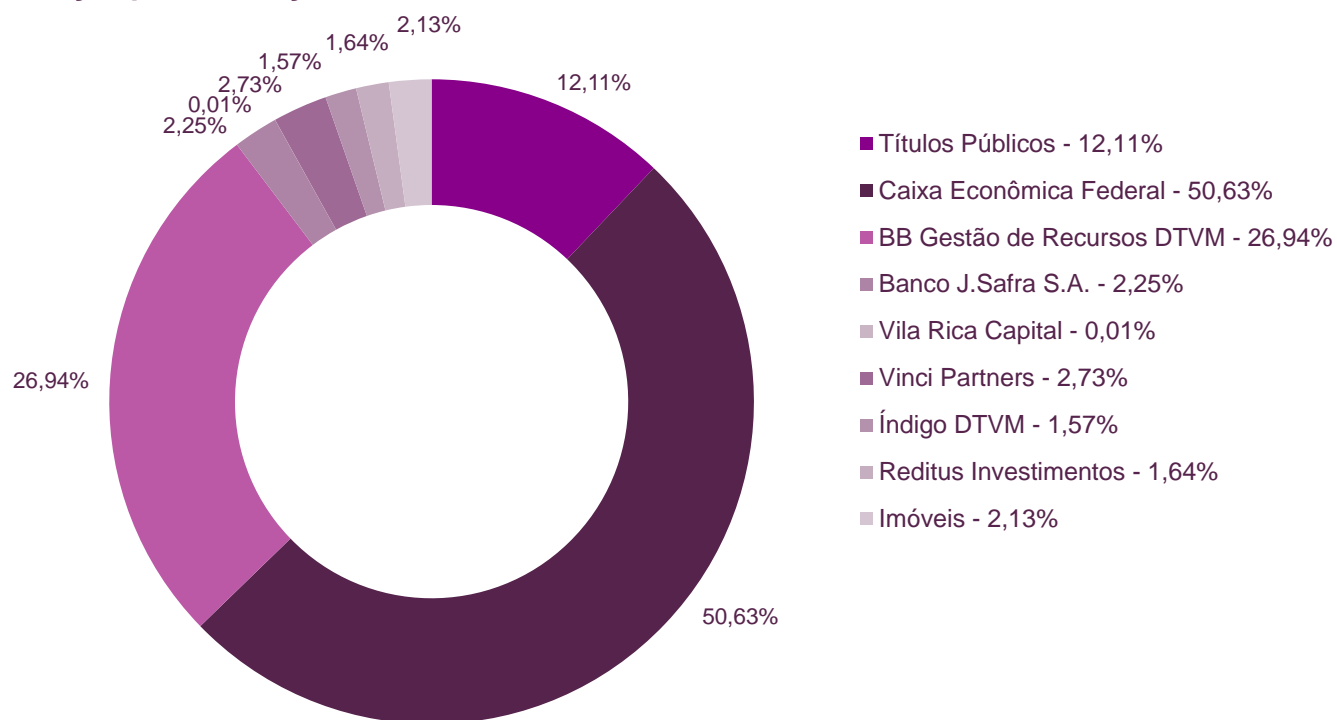
Durante o exercício de 2020, o Instituto de Previdência dos Servidores do Município de Goiânia - GOIANIAPREV - Fundo Previdenciário - FUNPREV alocou seus recursos nos Fundos de Investimentos listados abaixo. É possível observar algumas de suas principais características técnicas como: gestão, taxa de administração, benchmark e período de liquidez para resgate.

Fundos	CNPJ	Gestão	Taxa de Administração	Benchmark	Resgate
NTN-B 2045	00.000.000/0000-01	Títulos Públicos	0,00%	Título Público	-
NTN-F 2021	00.000.000/0000-08	Títulos Públicos	0,00%	Título Público	-
CAIXA BRASIL IRF-M TÍTULOS PÚBLICOS FI RENDA FIXA LP	14.508.605/0001-00	Caixa Econômica Federal	0,20%	IRF-M	D+0
CAIXA BRASIL IRF-M 1 TÍTULOS PÚBLICOS FI RENDA FIXA	10.740.670/0001-06	Caixa Econômica Federal	0,20%	IRF-M 1	D+0
CAIXA BRASIL IMA-B TÍTULOS PÚBLICOS FI RENDA FIXA LP	10.740.658/0001-93	Caixa Econômica Federal	0,20%	IMA-B	D+0
CAIXA BRASIL IRF-M 1+ TÍTULOS PÚBLICOS FI RENDA FIXA LP	10.577.519/0001-90	Caixa Econômica Federal	0,20%	IRF-M 1+	D+0
BB IMA-B TÍTULOS PÚBLICOS FI RENDA FIXA PREVIDENCIÁRIO	07.442.078/0001-05	BB Gestão de Recursos DTVM	0,20%	IMA-B	D+1 du
BB IDKA 2 TÍTULOS PÚBLICOS FI RENDA FIXA PREVIDENCIÁRIO	13.322.205/0001-35	BB Gestão de Recursos DTVM	0,20%	IDKA 2	D+1 du
BB ALOCAÇÃO ATIVA FIC RENDA FIXA PREVIDENCIÁRIO	25.078.994/0001-90	BB Gestão de Recursos DTVM	0,30%	IMA Geral	D+3 du
CAIXA BRASIL IMA-B 5 TÍTULOS PÚBLICOS FI RENDA FIXA LP	11.060.913/0001-10	Caixa Econômica Federal	0,20%	IMA-B 5	D+0
CAIXA BRASIL IDKA IPCA 2A TÍTULOS PÚBLICOS FI RENDA FIXA LP	14.386.926/0001-71	Caixa Econômica Federal	0,20%	IDKA 2	D+0
BB IMA-B 5 FIC RENDA FIXA PREVIDENCIÁRIO LP	03.543.447/0001-03	BB Gestão de Recursos DTVM	0,20%	IMA-B 5	D+1 du
BB IMA-B 5+ TÍTULOS PÚBLICOS FI RENDA FIXA PREVIDENCIÁRIO	13.327.340/0001-73	BB Gestão de Recursos DTVM	0,20%	IMA-B 5+	D+2 du
SAFRA IMA FIC RENDA FIXA	10.787.822/0001-18	Banco J.Safra S.A.	0,30%	IMA-B	D+4 du
CAIXA BRASIL GESTÃO ESTRATÉGICA FIC RENDA FIXA	23.215.097/0001-55	Caixa Econômica Federal	0,20%	IPCA	D+0
CAIXA NOVO BRASIL FIC RENDA FIXA REFERENCIADO IMA-B LP	10.646.895/0001-90	Caixa Econômica Federal	0,20%	IMA-B	D+0
BB IMA-B FI RENDA FIXA PREVIDENCIÁRIO	07.861.554/0001-22	BB Gestão de Recursos DTVM	0,30%	IMA-B	D+1 du
CAIXA BRASIL DISPONIBILIDADES FI RENDA FIXA	14.508.643/0001-55	Caixa Econômica Federal	0,80%	CDI	D+0
ITÁLIA FIDC MULTISSETORIAL SÊNIOR	13.990.000/0001-28	Vila Rica Capital	0,39%	CDI +3,5%	Não se aplica
BB GOVERNANÇA FI AÇÕES	10.418.335/0001-88	BB Gestão de Recursos DTVM	1,00%	Ações	D+3 du
CAIXA VALOR DIVIDENDOS RPPS FIC AÇÕES	15.154.441/0001-15	Vinci Partners	1,72%	Ações	D+32 du
CAIXA SMALL CAPS ATIVO FI AÇÕES	15.154.220/0001-47	Caixa Econômica Federal	1,50%	Ações	D+3 du
CAIXA VALOR RPPS FIC AÇÕES	14.507.699/0001-95	Vinci Partners	1,72%	Ações	D+23 du
BB SMALL CAPS FIC AÇÕES	05.100.221/0001-55	BB Gestão de Recursos DTVM	2,00%	Ações	D+3 du
CAIXA RV 30 FI MULTIMERCADO LP	03.737.188/0001-43	Caixa Econômica Federal	1,00%	Multimercado	D+3 du
CONQUEST EMPRESAS EMERGENTES FIP - FCCQ11	10.625.626/0001-47	Índigo DTVM	0,40%	FIP	Não se aplica
ÁQUILLA FII - AQLL11	13.555.918/0001-49	Reditus Investimentos	1,50%	FII	Não se aplica
FIRENZE FII	14.074.721/0001-50	Reditus Investimentos	1,50%	FII	Não se aplica
Imóveis	-	Imóveis	-	Imóveis	-

Distribuição por Indicador - Abril de 2020



Distribuição por Instituição - Abril de 2020

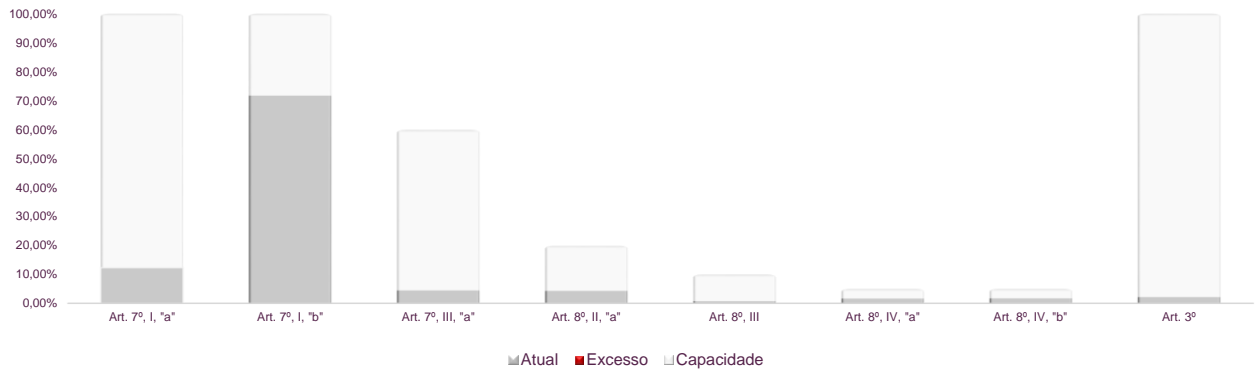


Os limites de alocação dos recursos do Instituto de Previdência dos Servidores do Município de Goiânia - GOIANIAPREV - Fundo Previdenciário - FUNPREV seguem as diretrizes da Resolução CMN 3.922 de 25 de novembro de 2010, onde são classificados de acordo com o tipo de ativo e quando se tratando de fundos de investimento, de acordo com os ativos que compõem sua carteira. Sendo assim, o mesmo encontra-se desenquadrado.

Limites Resolução 3.922

Fundos	Saldo no Mês	Limite do RPPS	Regularidade
Renda Fixa	706.720.103,86	90,38%	100%
Art. 7º, I, "a" - Títulos Públicos Federais - SELIC	96.716.525,06	12,37%	100%
NTN-B 2045	15.596.073,00	1,99%	
NTN-F 2021	81.120.452,06	10,37%	
Art. 7º, I, "b" - FI (100% TPF) - IMA ou IDKA	561.229.148,55	71,77%	100%
CAIXA BRASIL IRF-M TÍTULOS PÚBLICOS FI RENDA FIXA LP	28.666.673,66	3,67%	
CAIXA BRASIL IRF-M 1 TÍTULOS PÚBLICOS FI RENDA FIXA	1.164.274,42	0,15%	
CAIXA BRASIL IMA-B TÍTULOS PÚBLICOS FI RENDA FIXA LP	25.526.214,93	3,26%	
CAIXA BRASIL IRF-M 1+ TÍTULOS PÚBLICOS FI RENDA FIXA LP	41.041.099,54	5,25%	
BB IMA-B TÍTULOS PÚBLICOS FI RENDA FIXA PREVIDENCIÁRIO	23.340.531,06	2,98%	
BB IDKA 2 TÍTULOS PÚBLICOS FI RENDA FIXA PREVIDENCIÁRIO	97.288.403,12	12,44%	
BB ALOCAÇÃO ATIVA FIC RENDA FIXA PREVIDENCIÁRIO	23.968.833,57	3,07%	
CAIXA BRASIL IMA-B 5 TÍTULOS PÚBLICOS FI RENDA FIXA LP	8.969.551,73	1,15%	
CAIXA BRASIL IDKA IPCA 2A TÍTULOS PÚBLICOS FI RENDA FIXA LP	211.691.931,41	27,07%	
BB IMA-B 5 FIC RENDA FIXA PREVIDENCIÁRIO LP	22.648.337,82	2,90%	
BB IMA-B 5+ TÍTULOS PÚBLICOS FI RENDA FIXA PREVIDENCIÁRIO	21.153.960,63	2,71%	
SAFRA IMA FIC RENDA FIXA	17.956.833,00	2,30%	
CAIXA BRASIL GESTÃO ESTRATÉGICA FIC RENDA FIXA	37.812.503,66	4,84%	
Art. 7º, III, "a" - FI Referenciado RF ou RF - IMA ou IDKA	34.642.759,31	4,43%	60%
CAIXA NOVO BRASIL FIC RENDA FIXA REFERENCIADO IMA-B LP	34.642.759,31	4,43%	
Art. 7º, IV, "a" - FI Referenciado RF ou RF	14.078.187,92	1,80%	40%
BB IMA-B FI RENDA FIXA PREVIDENCIÁRIO	13.185.381,10	1,69%	
CAIXA BRASIL DISPONIBILIDADES FI RENDA FIXA	892.806,82	0,11%	
Art. 7º, VII, "a" - FIDC - Sênior	53.483,02	0,01%	5%
ITÁLIA FIDC MULTISSETORIAL SÊNIOR	53.483,02	0,01%	
Renda Variável e Investimentos Estruturados	75.214.909,94	9,62%	30%
Art. 8º, I, "a" - FI Renda Variável	10.577.893,70	1,35%	30%
BB GOVERNANÇA FI AÇÕES	10.577.893,70	1,35%	
Art. 8º, II, "a" - FIA - Fundo de Ações	33.547.872,47	4,29%	20%
CAIXA VALOR DIVIDENDOS RPPS FIC AÇÕES	15.663.920,26	2,00%	
CAIXA SMALL CAPS ATIVO FI AÇÕES	8.655.610,65	1,11%	
CAIXA VALOR RPPS FIC AÇÕES	6.165.733,73	0,79%	
BB SMALL CAPS FIC AÇÕES	3.062.607,83	0,39%	
Art. 8º, III - FI Multimercado - FIM	5.438.844,48	0,70%	10%
CAIXA RV 30 FI MULTIMERCADO LP	5.438.844,48	0,70%	
Art. 8º, IV, "a" - FI em Participações - FIP	12.530.189,19	1,60%	5%
CONQUEST EMPRESAS EMERGENTES FIP - FCCQ11	12.530.189,19	1,60%	
Art. 8º, IV, "b" - FI Imobiliário - FII	13.120.110,10	1,68%	5%
ÁQUILLA FII - AQLL11	5.112.225,91	0,65%	
FIRENZE FII	8.007.884,19	1,02%	
Aplicações	781.935.013,80	97,87%	
Imóveis	16.979.122,30	2,13%	
Prédio Comercial	16.979.122,30	2,13%	
Conta Corrente	45.551,77	0,01%	
CARTEIRA	798.959.687,87	100,00%	

Disponibilidade 3.922



*Irregularidade por ultrapassar limite do Patrimônio Líquido do fundo CONQUEST EMPRESAS EMERGENTES FIP - FCCQ11 de 5%, com 7,80%. Patrimônio Líquido do fundo: R\$ 160.594.893,44

*Irregularidade por ultrapassar limite do Patrimônio Líquido do fundo FIRENZE FII de 5%, com 18,88%. Patrimônio Líquido do fundo: R\$ 42.404.987,13

Setor Externo

Os mercados ao redor do mundo apresentaram movimentos de recuperação ao longo de abril. Estes movimentos se sustentaram por conta da inflexão nas curvas de contágio e início do relaxamento das medidas de contenção em diversos países; evoluções no desenvolvimento de tratamentos e vacinas para o Covid-19 e contínuo suporte por parte dos formadores de política nas principais economias globais.

Observou-se retração na volatilidade a partir de um patamar extremo no mês anterior, com clara diferenciação por parte dos investidores em relação a ativos e países, com destaque para o melhor mês da bolsa americana desde 1987.

No outro extremo, por conta da queda abrupta da demanda no curto prazo e do esgotamento da capacidade de estocagem, o preço do petróleo seguiu em queda, chegando a valores negativos nos contratos americanos de vencimentos curtos. Isso ocorreu mesmo com um amplo corte de produção por parte dos principais produtores.

Os dados econômicos começaram a refletir os impactos da pandemia, indicando quedas extremas no curto prazo. Nos EUA, os pedidos de auxílio desemprego ultrapassaram a marca de 30 milhões desde o início da pandemia, enquanto os PMIs ao redor do mundo atingiram os seus menores patamares históricos.

Por outro lado, o Federal Reserve continuou ampliando o escopo do seu programa de compras de ativos, passando a incluir empresas com qualidade de crédito especulativo.

Os Bancos Centrais dos países emergentes seguiram reduzindo suas taxas de juros e dando liquidez aos mercados de títulos públicos e de câmbio locais.

O mercado segue cauteloso por considerar que a atual situação só terá um desfecho definitivo com uma vacina, um tratamento altamente efetivo que evite hospitalização ou imunidade adquirida por grande parte da população. Dessa

forma, sem enxergar alguma dessas alternativas no curto prazo, permanecem grandes dúvidas no que tange à extensão dos impactos econômicos da pandemia e medidas de contenção, a duração dessas medidas, bem como a estratégia para a retomada da movimentação das pessoas, necessária para o aquecimento da atividade econômica.



Brasil

Em relação aos mercados brasileiros, os desdobramentos políticos ao longo do mês e a progressão local da pandemia resultaram em desempenhos inferiores em relação aos pares.

Apesar do posicionamento contrário do Presidente da República, a adoção de medidas de contenção por parte das autoridades regionais manteve a curva de casos relativamente contida no início do mês. Contudo, com a falta de uma mensagem uniforme por parte do governo e devido a características demográficas e econômicas locais, os dados pandemia mostraram piora ao longo do mês, atrasando o relaxamento das medidas de contenção da pandemia.

O Ministro da Saúde, que defendia um maior isolamento social, foi substituído. Já no final do mês, deflagrando a maior crise política do governo atual, o popular Ministro da Justiça e Segurança Pública pediu demissão, alegando interferência na nomeação da chefe da Polícia Federal, o que alimentou discussões sobre a possibilidade de um impeachment.

O enfraquecimento político do Presidente tende a aproximá-lo dos partidos de centro e a favorecer gastos públicos para a articulação de uma base política. Com isso, apesar das atuais indicações de que Paulo Guedes é o responsável pelas decisões econômicas do governo, aumentará a pressão

para que sejam tomadas decisões potencialmente contrárias às diretrizes de responsabilidade fiscal pregadas pelo atual Ministério da Economia.

Mesmo sem qualquer deslize fiscal adicional, o panorama das contas públicas brasileiras certamente sofrerá uma piora por conta da queda na arrecadação e da necessidade de gastos extraordinários.

O nível de endividamento do país deve sofrer significativa elevação.

A inflação corrente baixa e um ambiente global no qual as políticas monetárias são extremamente expansionistas e possibilitam margem para o Banco Central cortar ainda mais juros. No entanto, os demais fatores citados tendem a fazer com que os investidores demandem mais prêmio para os ativos brasileiros.



Mercado

O Ibovespa terminou o abril de abril com valorização de 10,25%, aos 80.505 pontos.

O CDI teve rentabilidade de +0,28% no mês, com acumulado de +5,17% em 12 meses. Pela cotação do Banco Central, Ptax 800, o dólar teve valorização de +4,39%, cotado a R\$ 5,4270.

O IRF-M 1 apresentou variação de +0,45%, com acumulado de 6,58% nos últimos 12 meses. O IMA-B variou 1,31% no mês, com acumulado de 8,97% em 12 meses e, por fim, o IDKA IPCA 2 ANOS rendeu +0,57% no mês, com acumulado de 8,59% nos últimos 12 meses.

Reiter Fonseca Peixoto

SETE CAPITAL CONSULTORIA LTDA.
CNPJ: 14.057.808/0001-10