

*Relatório de
Investimentos
Março de 2019*



*Instituto de Previdência dos
Servidores do Município de
Goiânia
GOIÂNIAPREV*

Ficha Cadastral Março de 2019

Dados do Ente Federativo

Ente Federativo	Prefeitura Municipal de Goiânia
CNPJ	01.612.092/0001-23
Endereço	Av. do Cerrado, nº 999
E-mail	gabinete.goiania@gmail.com
Telefone	(62) 3524-1000
Prefeito	Iris Rezende Machado
Início da Gestão	01/01/2017
E-mail	gabinete.goiania@gmail.com

Dados da Unidade Gestora do RPPS do Município de Goiânia

Unidade Gestora	Instituto de Previdência dos Servidores do Município de Goiânia
Nome Fantasia	GOIÂNIAPREV
CNPJ	08.948.407/0001-57
Endereço	Av. B, Qd. C1, Lt. 16/18, nº 155
CEP	74110-030
Telefone	(62) 3524-5831
E-mail	ipsm@goiania.go.gov.br

Representante Legal	Paulo Henrique Rodrigues Silva	Gestor de Recursos	Oberlin da Cunha Nogueira
Cargo	Presidente	Cargo	Gerente de Investimentos
Início da Gestão	12/02/2019	Início da Gestão	28/03/2017
E-mail	ipsm@goiania.go.gov.br	E-mail	oberlin@goiania.go.gov.br
Telefone	(62) 3524-5831	Telefone	(62) 3524-5831
Certificação		Certificação	ANBIMA CPA 20
Validade		Validade	15/06/2019

Membros da Unidade Gestora do RPPS do Município de Goiânia

Colegiado Deliberativo

Fernando Evangelista da Silva
Sirley Pereira de Vasconcelos
Anderson Cleiton Ferreira de Paula
Sônia Morena da Costa
José Humberto Mariano
Meibb de Souza Santos Freitas
Karla Alves Rodrigues
Sheila da Silva Araújo
Ricardo Sousa Manzi
Paulo Henrique Rodrigues Silva

Conselho de Fiscalização

Denise Rodrigues de Oliveira
Eliene Dias de Pina Silva
Gustavo Pinto Silva
José Augusto da Silva
José Donizetti Mendes
Leocides José de Souza
Luís Fernando Xavier de Souza
Napoleão Batista Ferreira da Costa
Tercílio de Oliveira Machado
Wesley Marcos de Souza Teles

Comitê de Investimentos

Adriana Maria da Silva
Elizabeth Papalardo Gadelha
Julimária dos Santos Sousa
Maylla Ferreira da Silva Vieira
Oberlin da Cunha Nogueira

Abaixo é demonstrado a rentabilidade mensal e acumulada da carteira de investimentos, assim como o retorno financeiro. O Instituto de Previdência dos Servidores do Município de Goiânia obteve no mês de março um retorno de R\$ 3.531.593,62, equivalente a 0,43%. Assim, no ano de 2019 acumulou-se um retorno de R\$ 20.647.647,56 representando uma rentabilidade de 2,45%

Relatório de Risco:

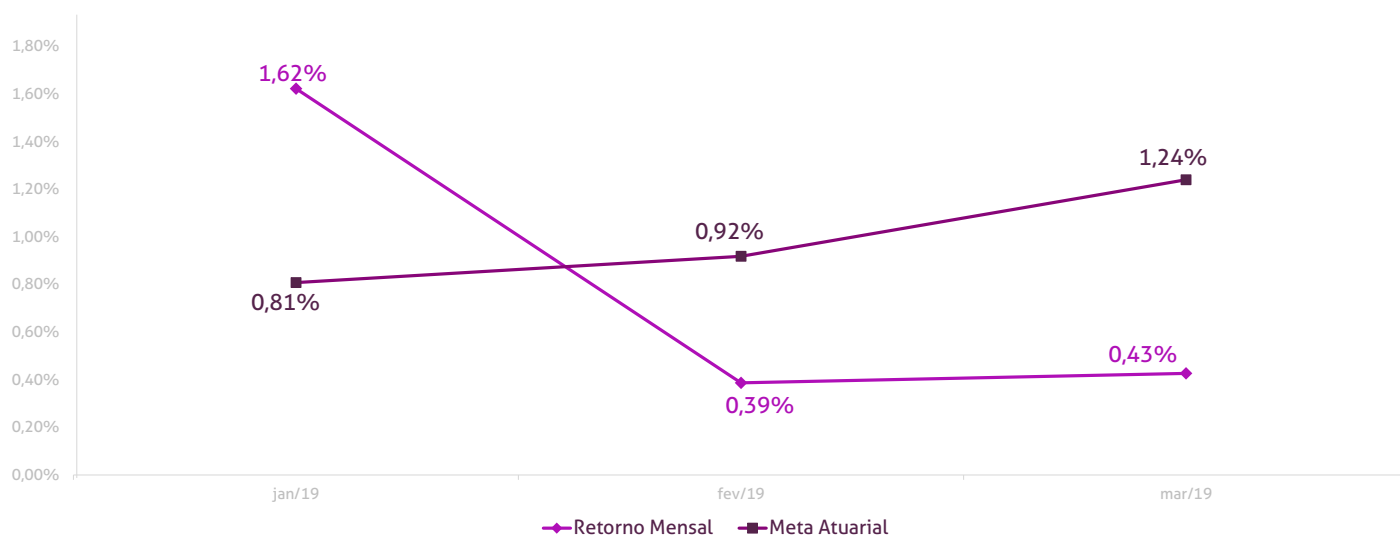
Performance Absoluta

	jan-19	fev-19	mar-19	abr-19	mai-19	jun-19
Carteira	1,62%	0,39%	0,43%			
Retorno Financeiro	13.928.800,55	3.187.253,39	3.531.593,62			
Meta Atuarial	0,81%	0,92%	1,24%			

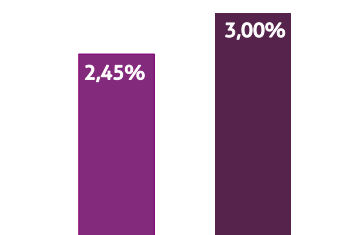
	jul-19	ago-19	set-19	out-19	nov-19	dez-19
Carteira						
Retorno Financeiro						
Meta Atuarial						

Retorno Mensal X Meta Atuarial Mensal

Meta
IPCA + 6%



Estatística			Consolidado - 2019	
Meses acima da Meta Atuarial:	1		Carteira	2,45%
Meses abaixo da Meta Atuarial:	2		Retorno	R\$ 20.647.647,56
Retorno Mensal Máximo	1,62%	jan-19	Meta	3,00%
Retorno Mensal Médio	0,81%		Meta Atuarial	IPCA + 6%
Retorno Mensal Mínimo	0,39%	fev-19	Retorno 2018	R\$63.362.755,09
			Retorno 2017	R\$85.832.104,64



No extrato consolidado é exibido o detalhamento da carteira de investimentos do Instituto de Previdência dos Servidores do Município de Goiânia durante o exercício de 2019, assim como suas movimentações e realocações do período. No mês de março observou-se o total de R\$ 31.184.226,15 em aplicações, -R\$ 30.821.297,82 em resgates e o total de R\$ 39.101,64 em amortizações.

Extrato Consolidado

Goiânia

Março de 2019

Jan/19

Aplicações	Cc vinculada	Financeiro Inicial	Aplicação	Resgate	Amortização	Rendimento	Rent. %	Total
NTN-B 2045	Ag. 2510 cc 267-1	13.615.221,44				1.028.500,83	7,55%	14.643.722,27
NTN-F 2021	Ag. 2510 cc 267-1	82.366.400,70			3.672.865,96	994.058,44	1,26%	79.687.593,18
CAIXA BRASIL IRF-M TÍTULOS PÚBLICOS FI RENDA FIXA LP	Ag. 2510 cc 71272-5	10.660.498,62				143.978,49	1,35%	10.804.477,11
CAIXA BRASIL IRF-M 1 TÍTULOS PÚBLICOS FI RENDA FIXA	Ag. 2510 cc 71272-5	257.454.154,78				1.462.096,82	0,57%	258.916.251,60
CAIXA BRASIL IMA-B TÍTULOS PÚBLICOS FI RENDA FIXA LP	Ag. 2510 cc 71272-5	11.023.596,46				484.362,54	4,39%	11.507.959,00
CAIXA BRASIL IRF-M 1+ TÍTULOS PÚBLICOS FI RENDA FIXA LP	Ag. 2510 cc 71272-5	35.030.994,37				581.667,72	1,66%	35.612.662,09
BB IRF-M 1 TÍTULOS PÚBLICOS FIC RENDA FIXA PREVIDENCIÁRIO	Ag.86-8 cc 19615-0	0,00	83.414.636,06			218.538,21	0,58%	83.633.174,27
BB IRF-M 1 TÍTULOS PÚBLICOS FIC RENDA FIXA PREVIDENCIÁRIO	Ag. 86-8 cc 18272-9	1.002.049,36		-1.005.180,95		3.131,59	0,58%	0,00
BB IRF-M 1 TÍTULOS PÚBLICOS FIC RENDA FIXA PREVIDENCIÁRIO	Ag. 86-8 cc 17879-9	4.843.891,09		-4.859.029,15		15.138,06	0,58%	0,00
BB IRF-M 1 TÍTULOS PÚBLICOS FIC RENDA FIXA PREVIDENCIÁRIO	Ag. 86-8 cc 15852-6	77.308.821,57		-77.550.425,96		241.604,39	0,58%	0,00
BB IMA-B TÍTULOS PÚBLICOS FI RENDA FIXA PREVIDENCIÁRIO	Ag.86-8 cc 19615-0	0,00	24.845.831,39			329.825,88	4,36%	25.175.657,27
BB IMA-B TÍTULOS PÚBLICOS FI RENDA FIXA PREVIDENCIÁRIO	Ag. 86-8 cc 15852-6	24.124.772,54		-24.845.831,39		721.058,85	4,36%	0,00
BB IDKA 2 TÍTULOS PÚBLICOS FI RENDA FIXA PREVIDENCIÁRIO	Ag.86-8 cc 19615-0	0,00	17.434.290,16			117.203,87	1,22%	17.551.494,03
BB IDKA 2 TÍTULOS PÚBLICOS FI RENDA FIXA PREVIDENCIÁRIO	Ag. 86-8 cc 15852-6	15.973.290,45		-16.059.456,34		86.165,89	1,22%	0,00
BB IDKA 2 TÍTULOS PÚBLICOS FI RENDA FIXA PREVIDENCIÁRIO	Ag. 86-8 cc 17879-9	1.033.532,94		-1.039.108,20		5.575,26	1,22%	0,00
BB IDKA 2 TÍTULOS PÚBLICOS FI RENDA FIXA PREVIDENCIÁRIO	Ag. 86-8 cc 18272-9	333.924,31		-335.725,62		1.801,31	1,22%	0,00
BB ALOCAÇÃO ATIVA FIC RENDA FIXA PREVIDENCIÁRIO	Ag.86-8 cc 19615-0	0,00	21.509.583,19			173.898,18	2,01%	21.683.481,37
BB ALOCAÇÃO ATIVA FIC RENDA FIXA PREVIDENCIÁRIO	Ag. 86-8 cc 15852-6	21.256.616,17		-21.509.583,19		252.967,02	2,01%	0,00
CAIXA BRASIL IMA-B 5 TÍTULOS PÚBLICOS FI RENDA FIXA LP	Ag. 2510 cc 71272-5	7.962.115,52				122.052,06	1,53%	8.084.167,58
CAIXA BRASIL IDKA IPCA 2A TÍTULOS PÚBLICOS FI RENDA FIXA LP	Ag. 2510 cc 71272-5	106.876.217,87				1.353.044,52	1,27%	108.229.262,39
BB IMA-B 5 FIC RENDA FIXA PREVIDENCIÁRIO LP	Ag.86-8 cc 19615-0	0,00	20.243.697,18			148.102,50	1,52%	20.391.799,68
BB IMA-B 5 FIC RENDA FIXA PREVIDENCIÁRIO LP	Ag. 86-8 cc 18272-9	291.451,06		-293.731,89		2.280,83	1,52%	0,00
BB IMA-B 5 FIC RENDA FIXA PREVIDENCIÁRIO LP	Ag. 86-8 cc 15852-6	18.925.390,66	19.051.218,86	-38.128.176,76		151.567,24	1,52%	0,00
BB IMA-B 5 FIC RENDA FIXA PREVIDENCIÁRIO LP	Ag. 86-8 cc 17879-9	866.228,47		-873.007,39		6.778,92	1,52%	0,00
CAIXA NOVO BRASIL FIC RENDA FIXA REFERENCIADO IMA-B LP	Ag. 2510 cc 71272-5	3.488.812,35	25.882.000,00			299.994,78	4,32%	29.670.807,13
CAIXA BRASIL GESTÃO ESTRATÉGICA FIC RENDA FIXA	Ag. 2510 cc 71272-5	15.730.395,25				453.178,40	2,88%	16.183.573,65
CAIXA BRASIL FI RENDA FIXA REFERENCIADO DI LP	Ag. 2510 cc 71272-5	21.175.191,59				112.006,03	0,53%	21.287.197,62
BB IMA-B FI RENDA FIXA PREVIDENCIÁRIO	Ag.86-8 cc 19615-0	0,00	8.478.228,83			112.036,11	4,35%	8.590.264,94
BB IMA-B FI RENDA FIXA PREVIDENCIÁRIO	Ag. 86-8 cc 15852-6	8.232.300,73		-8.478.228,83		245.928,10	4,35%	0,00
BB PERFIL FIC RENDA FIXA REFERENCIADO DI PREVIDENCIÁRIO LP	Ag.86-8 cc 19615-0	0,00	3.529.888,56			7.608,36	0,53%	3.537.496,92
BB PERFIL FIC RENDA FIXA REFERENCIADO DI PREVIDENCIÁRIO LP	Ag. 86-8 cc 15852-6	3.518.838,19		-3.529.888,56		11.050,37	0,53%	0,00
CAIXA BRASIL DISPONIBILIDADES FI RENDA FIXA	Ag. 2510 cc 271-0	566,99	37.582,81	-38.200,02		58,35	0,47%	8,13
CAIXA BRASIL DISPONIBILIDADES FI RENDA FIXA	Ag. 2510 cc 266-3	42.316,15	34.291,35	-76.829,77		238,59	0,47%	16,32
CAIXA BRASIL DISPONIBILIDADES FI RENDA FIXA	Ag. 2510 cc 269-8	129.064,00		-129.585,89		549,42	0,47%	27,53
CAIXA BRASIL DISPONIBILIDADES FI RENDA FIXA	Ag. 2510 cc 71273-3	0,00	5.158.000,00			6.584,52	0,47%	5.164.584,52
CAIXA BRASIL DISPONIBILIDADES FI RENDA FIXA	Ag. 2510 cc 71274-1	17.118.994,16		-652.248,12		78.734,69	0,47%	16.545.480,73
ITALIA FIDC MULTISSETORIAL SÊNIOR	Ag. 86-8 cc 15852-6	13.060,05				7.843,32	60,06%	20.903,37
BB GOVERNANÇA FI AÇÕES PREVIDENCIÁRIO	Ag.86-8 cc 19615-0	0,00	12.176.978,50			207.122,30	10,42%	12.384.100,80
BB GOVERNANÇA FI AÇÕES PREVIDENCIÁRIO	Ag. 86-8 cc 15852-6	11.215.693,44		-12.176.978,50		961.285,06	10,42%	0,00
CAIXA VALOR DIVIDENDOS RPPS FIC AÇÕES	Ag. 2510 cc 267-1	10.974.495,17		-11.550.952,16		576.456,99	12,23%	0,00
CAIXA VALOR DIVIDENDOS RPPS FIC AÇÕES	Ag. 2510 cc 71272-5	0,00	11.550.952,16			765.928,52	12,23%	12.316.880,68
CAIXA VALOR SMALL CAP RPPS FIC AÇÕES	Ag. 2510 cc 267-1	5.700.725,75		-6.005.519,23		304.793,48	13,32%	0,00
CAIXA SMALL CAPS ATIVO FI AÇÕES	Ag. 2510 cc 71272-5	5.291.538,73				534.423,83	10,10%	5.825.962,56
CAIXA VALOR SMALL CAP RPPS FIC AÇÕES	Ag. 2510 cc 71272-5	0,00	6.005.519,23			454.638,09	13,32%	6.460.157,32
CAIXA RV 30 FI MULTIMERCADO LP	Ag. 2510 cc 71272-5	5.190.824,35				175.281,38	3,38%	5.366.105,73
CONQUEST EMPRESAS EMERGENTES FIP - FCCQ11		12.540.146,84				-3.718,89	-0,03%	12.536.427,95
AQUILLA FII - AQLL11		5.829.644,74				-10.502,25	-0,18%	5.819.142,49
FIRENZE FII		10.688.088,76				-18.118,42	-0,17%	10.669.970,34
Aplicações		827.829.865,62						868.300.810,57
Imóveis		16.979.122,30						16.979.122,30
Prédio Comercial		16.979.122,30						16.979.122,30
Conta Corrente		7.344.410,36						3.345.235,76
Caixa 267-1		187.251,29						85.703,64
Caixa 278-7		0,00						0,00
Caixa 281-7		0,00						0,00
Caixa 271-0		0,00						0,00
Caixa 269-8		0,00						0,00
Caixa 266-3		0,00						0,00
Caixa 538-7		53.353,61						0,00
Caixa 71277-6		0,00						0,00
Caixa 71272-5		3.760.689,01						63.053,48
Caixa 71273-3		1.820.531,94						188.202,70
Caixa 71285-7		0,00						0,00
Caixa 71274-1		82.479,11						129.451,58
Banco do Brasil 17160-3		0,00						0,00
Banco do Brasil 15854-2		0,00						0,00
Banco do Brasil 15852-6		12.626,11						12.626,11
Banco do Brasil 17879-9		0,00						0,00
Banco do Brasil 18272-9		0,00						0,00
Banco do Brasil 19614-2		1.427.479,29						2.866.198,25
Banco do Brasil 19615-0		0,00						0,00
Banco do Brasil 18961-8		0,00						0,00
Final		852.153.398,28	259.352.698,28	-229.137.687,92	3.672.865,96	13.928.800,55	1,62%	888.625.168,63

fev/19

Aplicações	Cc vinculada	Financeiro Inicial	Aplicação	Resgate	Amortização	Rendimento	Rent. %	Total
NTN-B 2045	Ag. 2510 cc 267-1	14.643.722,27				72.774,64	0,50%	14.716.496,91
NTN-F 2021	Ag. 2510 cc 267-1	79.687.593,18				245.941,23	0,31%	79.933.534,41
CAIXA BRASIL IRF-M TÍTULOS PÚBLICOS FI RENDA FIXA LP	Ag. 2510 cc 71272-5	10.804.477,11				29.753,40	0,28%	10.834.230,51
CAIXA BRASIL IRF-M 1 TÍTULOS PÚBLICOS FI RENDA FIXA	Ag. 2510 cc 71272-5	258.916.251,60		-53.000.000,00		1.052.298,95	0,45%	206.968.550,55
CAIXA BRASIL IMA-B TÍTULOS PÚBLICOS FI RENDA FIXA LP	Ag. 2510 cc 71272-5	11.507.959,00				59.558,34	0,52%	11.567.517,34
CAIXA BRASIL IRF-M 1+ TÍTULOS PÚBLICOS FI RENDA FIXA LP	Ag. 2510 cc 71272-5	35.612.662,09				74.836,59	0,21%	35.687.498,68
BB IRF-M 1 TÍTULOS PÚBLICOS FIC RENDA FIXA PREVIDENCIÁRIO	Ag.86-8 cc 19615-0	83.633.174,27				366.997,32	0,44%	84.000.171,59
BB IMA-B TÍTULOS PÚBLICOS FI RENDA FIXA PREVIDENCIÁRIO	Ag.86-8 cc 19615-0	25.175.657,27				124.979,70	0,50%	25.300.636,97
BB IDKA 2 TÍTULOS PÚBLICOS FI RENDA FIXA PREVIDENCIÁRIO	Ag.86-8 cc 19615-0	17.551.494,03				106.488,87	0,61%	17.657.982,90
BB ALOCAÇÃO ATIVA FIC RENDA FIXA PREVIDENCIÁRIO	Ag.86-8 cc 19615-0	21.683.481,37				84.337,23	0,39%	21.767.818,60
CAIXA BRASIL IMA-B 5 TÍTULOS PÚBLICOS FI RENDA FIXA LP	Ag. 2510 cc 71272-5	8.084.167,58				42.351,20	0,52%	8.126.518,78
CAIXA BRASIL IDKA IPCA 2A TÍTULOS PÚBLICOS FI RENDA FIXA LP	Ag. 2510 cc 71272-5	108.229.262,39	12.500.000,00			650.796,98	0,56%	121.380.059,37
BB IMA-B 5 FIC RENDA FIXA PREVIDENCIÁRIO LP	Ag.86-8 cc 19615-0	20.391.799,68				106.927,47	0,52%	20.498.727,15
CAIXA NOVO BRASIL FIC RENDA FIXA REFERENCIADO IMA-B LP	Ag. 2510 cc 71272-5	29.670.807,13				162.243,51	0,55%	29.833.050,64
CAIXA BRASIL GESTÃO ESTRATÉGICA FIC RENDA FIXA	Ag. 2510 cc 71272-5	16.183.573,65				81.130,66	0,50%	16.264.704,31
CAIXA BRASIL FI RENDA FIXA REFERENCIADO DI LP	Ag. 2510 cc 71272-5	21.287.197,62				102.834,15	0,48%	21.390.031,77
BB IMA-B FI RENDA FIXA PREVIDENCIÁRIO	Ag.86-8 cc 19615-0	8.590.264,94				44.521,61	0,52%	8.634.786,55
BB PERFIL FIC RENDA FIXA REFERENCIADO DI PREVIDENCIÁRIO LP	Ag.86-8 cc 19615-0	3.537.496,92				17.145,79	0,48%	3.554.642,71
CAIXA BRASIL DISPONIBILIDADES FI RENDA FIXA	Ag. 2510 cc 271-0	8,13	127.399,82	-127.399,82		386,16	0,43%	394,29
CAIXA BRASIL DISPONIBILIDADES FI RENDA FIXA	Ag. 2510 cc 266-3	16,32	215.893,11	-213.825,55		277,25	0,43%	2.361,13
CAIXA BRASIL DISPONIBILIDADES FI RENDA FIXA	Ag. 2510 cc 269-8	27,53				0,12	0,43%	27,65
CAIXA BRASIL DISPONIBILIDADES FI RENDA FIXA	Ag. 2510 cc 71273-3	5.164.584,52	6.030.000,00	-10.598.882,37		16.302,64	0,43%	612.004,79
CAIXA BRASIL DISPONIBILIDADES FI RENDA FIXA	Ag. 2510 cc 71274-1	16.545.480,73				70.480,36	0,43%	16.615.961,09
ITALIA FIDC MULTISSETORIAL SÊNIOR	Ag. 86-8 cc 15852-6	20.903,37			4.089,54	38.784,56	165,98%	55.598,39
BB GOVERNANÇA FI AÇÕES PREVIDENCIÁRIO	Ag.86-8 cc 19615-0	12.384.100,80				-222.924,40	-1,80%	12.161.176,40
CAIXA VALOR DIVIDENDOS RPPS FIC AÇÕES	Ag. 2510 cc 71272-5	12.316.880,68				48.071,04	0,39%	12.364.951,72
CAIXA SMALL CAPS ATIVO FI AÇÕES	Ag. 2510 cc 71272-5	5.825.962,56				-145.586,01	-2,50%	5.680.376,55
CAIXA VALOR SMALL CAP RPPS FIC AÇÕES	Ag. 2510 cc 71272-5	6.460.157,32				-148.124,75	-2,29%	6.312.032,57
CAIXA RV 30 FI MULTIMERCADO LP	Ag. 2510 cc 71272-5	5.366.105,73				-16.664,01	-0,31%	5.349.441,72
CONQUEST EMPRESAS EMERGENTES FIP - FCCQ11		12.536.427,95				-3.131,04	-0,02%	12.533.296,91
ÁQUILLA FII - AQLL11		5.819.142,49				133.930,82	2,30%	5.953.073,31
FIRENZE FII		10.669.970,34				-10.466,99	-0,10%	10.659.503,35
Aplicações		868.300.810,57						826.417.159,61
Imóveis		16.979.122,30						16.979.122,30
Prédio Comercial		16.979.122,30						16.979.122,30
Conta Corrente		3.345.235,76						10.954.457,82
Caixa 267-1		85.703,64						67,32
Caixa 278-7		0,00						0,00
Caixa 281-7		0,00						0,00
Caixa 271-0		0,00						0,00
Caixa 269-8		0,00						0,00
Caixa 266-3		0,00						0,00
Caixa 538-7		0,00						0,00
Caixa 71277-6		0,00						229,16
Caixa 71272-5		63.053,48						7.941.268,36
Caixa 71273-3		188.202,70						0,00
Caixa 71285-7		0,00						0,00
Caixa 71274-1		129.451,58						1.568.713,04
Banco do Brasil 17160-3		0,00						0,00
Banco do Brasil 15854-2		0,00						0,00
Banco do Brasil 15852-6		12.626,11						16.715,65
Banco do Brasil 17879-9		0,00						0,00
Banco do Brasil 18272-9		0,00						0,00
Banco do Brasil 19614-2		2.866.198,25						1.427.464,29
Banco do Brasil 19615-0		0,00						0,00
Banco do Brasil 18961-8		0,00						0,00
FINAL		888.625.168,63	18.873.292,93	-63.940.107,74	4.089,54	3.187.253,39	0,39%	854.350.739,73

mar/19

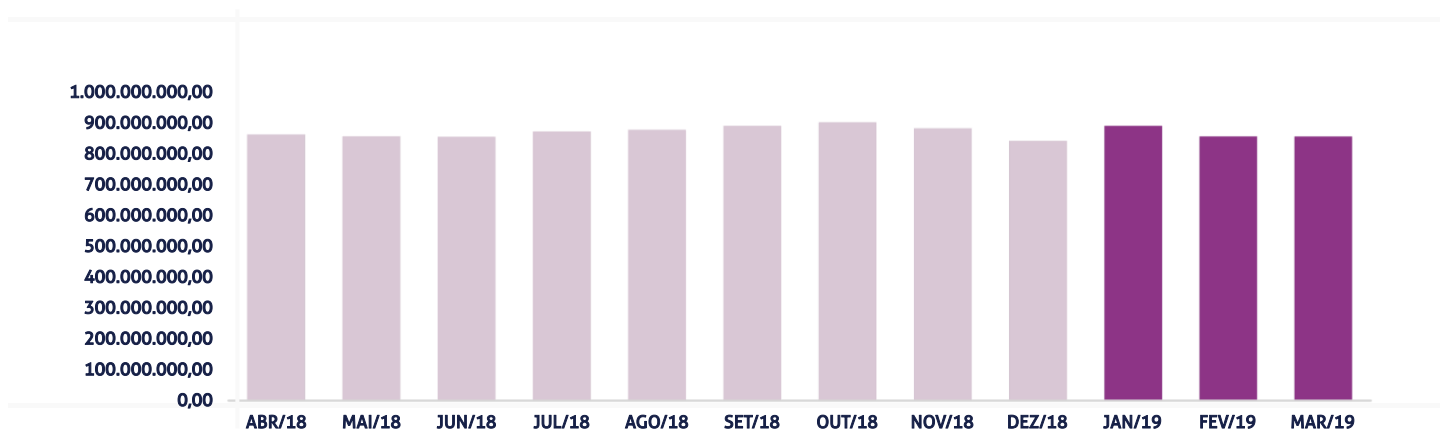
Aplicações	Cc vinculada	Financeiro Inicial	Aplicação	Resgate	Amortização	Rendimento	Rent. %	Total
NTN-B 2045	Ag. 2510 cc 267-1	14.716.496,91				53.222,77	0,36%	14.769.719,68
NTN-F 2021	Ag. 2510 cc 267-1	79.933.534,41				452.145,12	0,57%	80.385.679,53
CAIXA BRASIL IRF-M TÍTULOS PÚBLICOS FI RENDA FIXA LP	Ag. 2510 cc 71272-5	10.834.230,51				59.533,70	0,55%	10.893.764,21
CAIXA BRASIL IRF-M 1 TÍTULOS PÚBLICOS FI RENDA FIXA	Ag. 2510 cc 71272-5	206.968.550,55		-26.000.000,00		914.134,01	0,44%	181.882.684,56
CAIXA BRASIL IMA-B TÍTULOS PÚBLICOS FI RENDA FIXA LP	Ag. 2510 cc 71272-5	11.567.517,34	16.000.000,00			-85.555,80	0,56%	27.481.961,54
CAIXA BRASIL IRF-M 1+ TÍTULOS PÚBLICOS FI RENDA FIXA LP	Ag. 2510 cc 71272-5	35.687.498,68				211.353,33	0,59%	35.898.852,01
BB IRF-M 1 TÍTULOS PÚBLICOS FIC RENDA FIXA PREVIDENCIÁRIO	Ag.86-8 cc 19615-0	84.000.171,59				368.270,01	0,44%	84.368.441,60
BB IMA-B TÍTULOS PÚBLICOS FI RENDA FIXA PREVIDENCIÁRIO	Ag.86-8 cc 19615-0	25.300.636,97				141.308,41	0,56%	25.441.945,38
BB IDKA 2 TÍTULOS PÚBLICOS FI RENDA FIXA PREVIDENCIÁRIO	Ag.86-8 cc 19615-0	17.657.982,90	1.427.464,29			115.220,81	0,65%	19.200.668,00
BB ALOCAÇÃO ATIVA FIC RENDA FIXA PREVIDENCIÁRIO	Ag.86-8 cc 19615-0	21.767.818,60				113.015,99	0,52%	21.880.834,59
CAIXA BRASIL IMA-B 5 TÍTULOS PÚBLICOS FI RENDA FIXA LP	Ag. 2510 cc 71272-5	8.126.518,78				62.123,49	0,76%	8.188.642,27
CAIXA BRASIL IDKA IPCA 2A TÍTULOS PÚBLICOS FI RENDA FIXA LP	Ag. 2510 cc 71272-5	121.380.059,37	7.880.000,00			850.281,70	0,66%	130.110.341,07
BB IMA-B 5 FIC RENDA FIXA PREVIDENCIÁRIO LP	Ag.86-8 cc 19615-0	20.498.727,15				155.321,10	0,76%	20.654.048,25
CAIXA NOVO BRASIL FIC RENDA FIXA REFERENCIADO IMA-B LP	Ag. 2510 cc 71272-5	29.833.050,64				167.013,73	0,56%	30.000.064,37
CAIXA BRASIL GESTÃO ESTRATÉGICA FIC RENDA FIXA	Ag. 2510 cc 71272-5	16.264.704,31				88.574,20	0,54%	16.353.278,51
CAIXA BRASIL FI RENDA FIXA REFERENCIADO DI LP	Ag. 2510 cc 71272-5	21.390.031,77				99.756,43	0,47%	21.489.788,20
BB IMA-B FI RENDA FIXA PREVIDENCIÁRIO	Ag.86-8 cc 19615-0	8.634.786,55				47.338,40	0,55%	8.682.124,95
BB PERFIL FIC RENDA FIXA REFERENCIADO DI PREVIDENCIÁRIO LP	Ag.86-8 cc 19615-0	3.554.642,71				16.384,44	0,46%	3.571.027,15
CAIXA BRASIL DISPONIBILIDADES FI RENDA FIXA	Ag. 2510 cc 271-0	394,29	101.405,83	-102.082,16		325,52	0,41%	43,48
CAIXA BRASIL DISPONIBILIDADES FI RENDA FIXA	Ag. 2510 cc 266-3	2.361,13	70.356,03	-72.214,90		75,15	0,41%	577,41
CAIXA BRASIL DISPONIBILIDADES FI RENDA FIXA	Ag. 2510 cc 269-8	27,65		-27,73		0,09	0,41%	0,01
CAIXA BRASIL DISPONIBILIDADES FI RENDA FIXA	Ag. 2510 cc 71273-3	612.004,79	4.137.000,00	-4.646.973,03		5.520,86	0,41%	107.552,62
CAIXA BRASIL DISPONIBILIDADES FI RENDA FIXA	Ag. 2510 cc 71274-1	16.615.961,09	1.568.000,00			72.661,44	0,41%	18.256.622,53
ITALIA FIDC MULTISSETORIAL SÊNIOR	Ag. 86-8 cc 15852-6	55.598,39			39.101,64	17.555,60	-38,75%	34.052,35
BB GOVERNANÇA FI AÇÕES PREVIDENCIÁRIO	Ag.86-8 cc 19615-0	12.161.176,40				-24.744,14	-0,20%	12.136.432,26
CAIXA VALOR DIVIDENDOS RPPS FIC AÇÕES	Ag. 2510 cc 71272-5	12.364.951,72				-86.305,21	-0,70%	12.278.646,51
CAIXA SMALL CAPS ATIVO FI AÇÕES	Ag. 2510 cc 71272-5	5.680.376,55				-13.995,91	-0,25%	5.666.380,64
CAIXA VALOR SMALL CAP RPPS FIC AÇÕES	Ag. 2510 cc 71272-5	6.312.032,57				-111.468,20	-1,77%	6.200.564,37
CAIXA RV 30 FI MULTIMERCADO LP	Ag. 2510 cc 71272-5	5.349.441,72				12.218,91	0,23%	5.361.660,63
CONQUEST EMPRESAS EMERGENTES FIP - FCCQ11		12.533.296,91				-4.459,21	-0,04%	12.528.837,70
ÁQUILLA FII - AQLL11		5.953.073,31				-154.022,71	-2,59%	5.799.050,60
FIRENZE FII		10.659.503,35				-11.210,41	-0,11%	10.648.292,94
Aplicações		826.417.159,61						830.272.579,92
Imóveis		16.979.122,30						16.979.122,30
Prédio Comercial		16.979.122,30						16.979.122,30
Conta Corrente		10.954.457,82						7.034.670,77
Caixa 267-1		67,32						42.427,74
Caixa 278-7		0,00						0,00
Caixa 281-7		0,00						0,00
Caixa 271-0		0,00						285.317,63
Caixa 269-8		0,00						0,00
Caixa 266-3		0,00						36.940,10
Caixa 538-7		0,00						0,00
Caixa 71277-6		229,16						0,00
Caixa 71272-5		7.941.268,36						6.613.404,74
Caixa 71273-3		0,00						0,00
Caixa 71285-7		0,00						0,00
Caixa 71274-1		1.568.713,04						740,77
Banco do Brasil 15852-6		16.715,65						55.817,29
Banco do Brasil 19614-2		1.427.464,29						22,50
Banco do Brasil 19615-0		0,00						0,00
FINAL		854.350.739,73	31.184.226,15	-30.821.297,82	39.101,64	3.531.593,62	0,43%	854.286.372,99

O Instituto de Previdência dos Servidores do Município de Goiânia encerrou o mês de Março com R\$ 854.286.372,99 em seu Patrimônio Líquido, representando uma perda de -R\$ 64.366,74 com relação ao mês anterior e um aumento de R\$ 2.132.974,71 com relação ao exercício de 2019. Observando o histórico dos últimos doze meses, obteve um crescimento de 1,20%.

Evolução Patrimônio Líquido

Saldo inicial do ano	Evolução nos últimos 12 meses	Evolução em 2019
R\$ 852.153.398,28	1,20%	0,25%

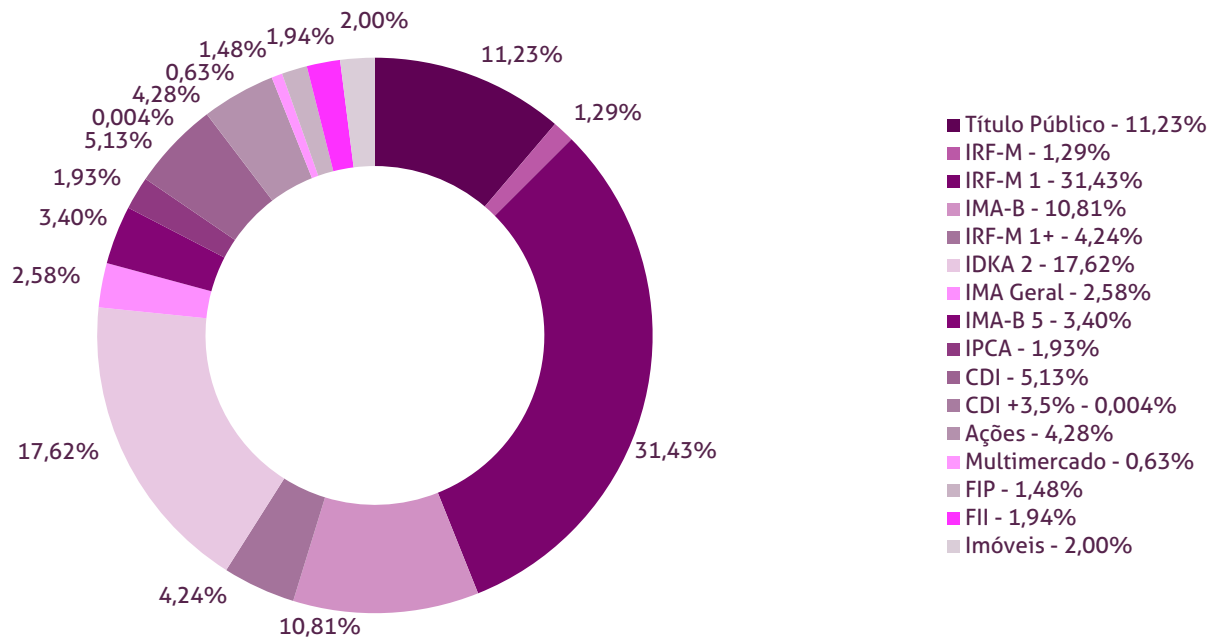
Jan	888.625.168,63	Fev	854.350.739,73	Mar	854.286.372,99	Abr
Mai		Jun		Jul		Ago
Set		Out		Nov		Dez



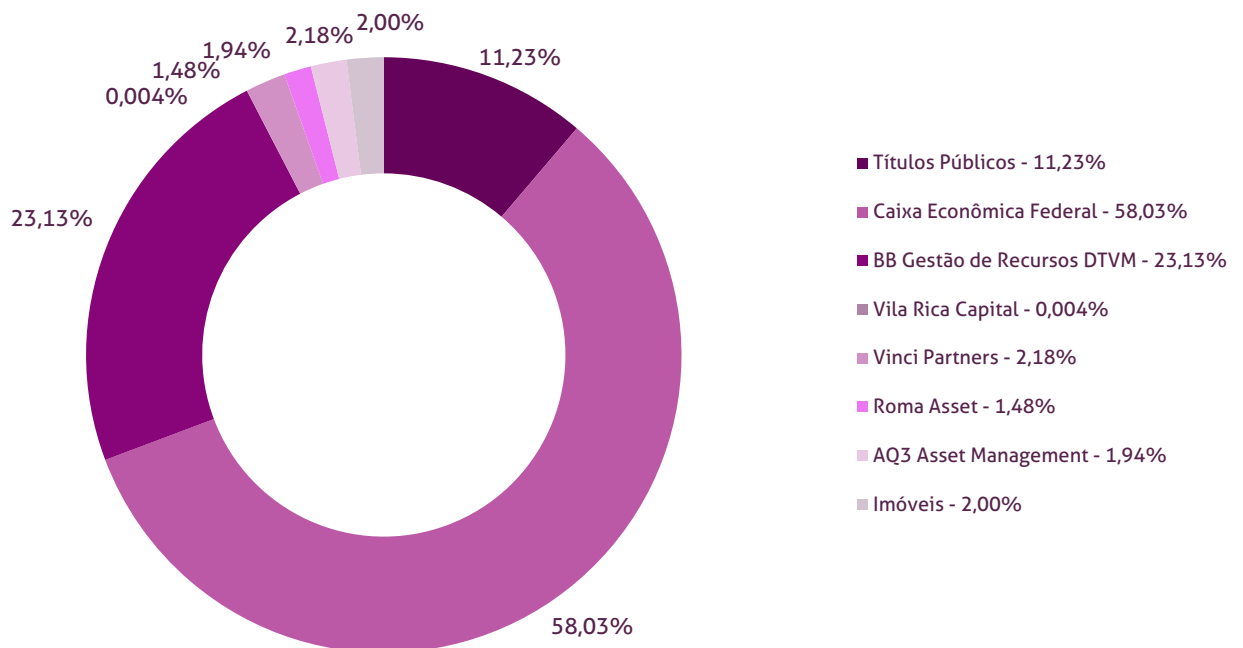
Durante o exercício de 2019, o Instituto de Previdência dos Servidores do Município de Goiânia alocou seus recursos nos Fundos de Investimentos listados abaixo. É possível observar algumas de suas principais características técnicas como: gestão, taxa de administração, benchmark e período de liquidez para resgate.

Fundos	CNPJ	Gestão	Taxa de Administração	Benchmark	Resgate
NTN-B 2045	00.000.000/0000-01	Titulos Públicos	0,00%	Título Público	15/05/2045
NTN-F 2021	00.000.000/0000-08	Titulos Públicos	0,00%	Título Público	01/01/2020
CAIXA BRASIL IRF-M TÍTULOS PÚBLICOS FI RENDA FIXA LP	14.508.605/0001-00	Caixa Econômica Federal	0,20%	IRF-M	D+0
CAIXA BRASIL IRF-M 1 TÍTULOS PÚBLICOS FI RENDA FIXA	10.740.670/0001-06	Caixa Econômica Federal	0,20%	IRF-M 1	D+0
CAIXA BRASIL IMA-B TÍTULOS PÚBLICOS FI RENDA FIXA LP	10.740.658/0001-93	Caixa Econômica Federal	0,20%	IMA-B	D+0
CAIXA BRASIL IRF-M 1+ TÍTULOS PÚBLICOS FI RENDA FIXA LP	10.577.519/0001-90	Caixa Econômica Federal	0,20%	IRF-M 1+	D+0
BB IRF-M 1 TÍTULOS PÚBLICOS FIC RENDA FIXA PREVIDENCIÁRIO	11.328.882/0001-35	BB Gestão de Recursos DTVM	0,10%	IRF-M 1	D+0
BB IMA-B TÍTULOS PÚBLICOS FI RENDA FIXA PREVIDENCIÁRIO	07.442.078/0001-05	BB Gestão de Recursos DTVM	0,20%	IMA-B	D+1 du
BB IDKA 2 TÍTULOS PÚBLICOS FI RENDA FIXA PREVIDENCIÁRIO	13.322.205/0001-35	BB Gestão de Recursos DTVM	0,20%	IDKA 2	D+1 du
BB ALOCAÇÃO ATIVA FIC RENDA FIXA PREVIDENCIÁRIO	25.078.994/0001-90	BB Gestão de Recursos DTVM	0,30%	IMA Geral	D+3 du
CAIXA BRASIL IMA-B 5 TÍTULOS PÚBLICOS FI RENDA FIXA LP	11.060.913/0001-10	Caixa Econômica Federal	0,20%	IMA-B 5	D+0
CAIXA BRASIL IDKA IPCA 2A TÍTULOS PÚBLICOS FI RENDA FIXA LP	14.386.926/0001-71	Caixa Econômica Federal	0,20%	IDKA 2	D+0
BB IMA-B 5 FIC RENDA FIXA PREVIDENCIÁRIO LP	03.543.447/0001-03	BB Gestão de Recursos DTVM	0,20%	IMA-B 5	D+1 du
CAIXA NOVO BRASIL FIC RENDA FIXA REFERENCIADO IMA-B LP	10.646.895/0001-90	Caixa Econômica Federal	0,20%	IMA-B	D+0
CAIXA BRASIL GESTÃO ESTRATÉGICA FIC RENDA FIXA	23.215.097/0001-55	Caixa Econômica Federal	0,20%	IPCA	D+0
CAIXA BRASIL FI RENDA FIXA REFERENCIADO DI LP	03.737.206/0001-97	Caixa Econômica Federal	0,20%	CDI	D+0
BB IMA-B FI RENDA FIXA PREVIDENCIÁRIO	07.861.554/0001-22	BB Gestão de Recursos DTVM	0,30%	IMA-B	D+1 du
BB PERFIL FIC RENDA FIXA REFERENCIADO DI PREVIDENCIÁRIO LP	13.077.418/0001-49	BB Gestão de Recursos DTVM	0,20%	CDI	D+0
CAIXA BRASIL DISPONIBILIDADES FI RENDA FIXA	14.508.643/0001-55	Caixa Econômica Federal	0,80%	CDI	D+0
ITÁLIA FIDC MULTISSETORIAL SÊNIOR	13.990.000/0001-28	Vila Rica Capital	0,39%	CDI +3,5%	Não se aplica
BB GOVERNANÇA FI AÇÕES PREVIDENCIÁRIO	10.418.335/0001-88	BB Gestão de Recursos DTVM	1,00%	Ações	D+4 du
CAIXA VALOR DIVIDENDOS RPPS FIC AÇÕES	15.154.441/0001-15	Vinci Partners	1,72%	Ações	D+33 du
CAIXA VALOR SMALL CAP RPPS FIC AÇÕES	14.507.699/0001-95	Vinci Partners	1,72%	Ações	D+45 du
CAIXA SMALL CAPS ATIVO FI AÇÕES	15.154.220/0001-47	Caixa Econômica Federal	1,50%	Ações	D+4 du
CAIXA RV 30 FI MULTIMERCADO LP	03.737.188/0001-43	Caixa Econômica Federal	1,00%	Multimercado	D+4 du
CONQUEST EMPRESAS EMERGENTES FIP - FCCQ11	10.625.626/0001-47	Roma Asset	0,15%	FIP	Não se aplica
ÁQUILLA FII - AQLL11	13.555.918/0001-49	AQ3 Asset Management	1,50%	FII	Não se aplica
FIRENZE FII	14.074.721/0001-50	AQ3 Asset Management	1,50%	FII	Não se aplica
Imóveis	-	Imóveis	-	Imóveis	-

Distribuição por Indicador - Março de 2019



Distribuição por Instituição - Março de 2019

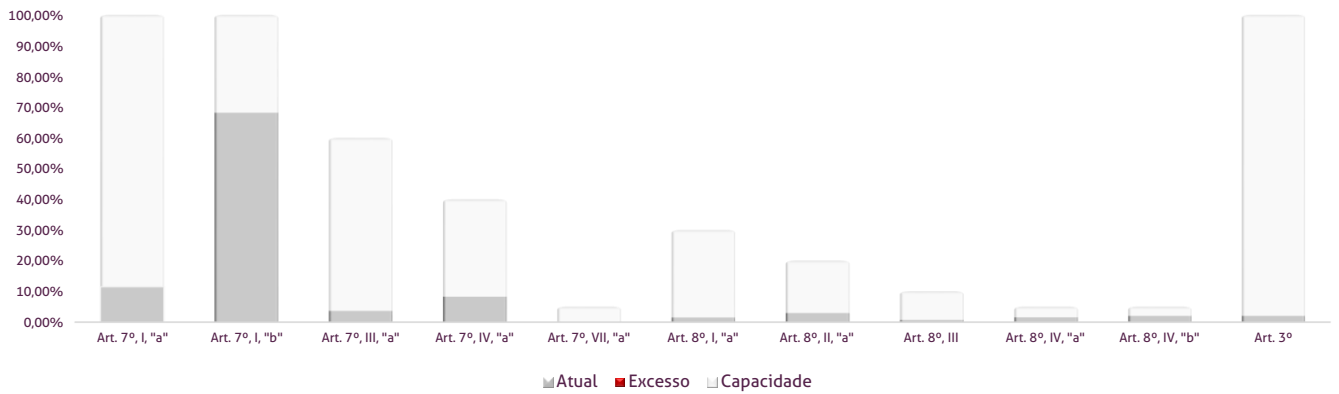


Os limites de alocação dos recursos do Instituto de Previdência dos Servidores do Município de Goiânia seguem as diretrizes da Resolução CMN 3.922 de 25 de novembro de 2010, onde são classificados de acordo com o tipo de ativo e quando se tratando de fundos de investimento, de acordo com os ativos que compõem sua carteira. Sendo assim, o mesmo encontra-se desequilibrado.

Limites Resolução 3.922

Fundos	Saldo no Mês	Limite do RPPS	Regularidade
Renda Fixa	759.652.714,27	91,49%	100%
Art. 7º, I, "a" - Títulos Públicos Federais - SELIC	95.155.399,21	11,46%	100%
NTN-B 2045	14.769.719,68	1,78%	
NTN-F 2021	80.385.679,53	9,68%	
Art. 7º, I, "b" - FI (100% TPF) - IMA ou IDKA	566.002.183,48	68,17%	100%
CAIXA BRASIL IRF-M TÍTULOS PÚBLICOS FI RENDA FIXA LP	10.893.764,21	1,31%	
CAIXA BRASIL IRF-M 1 TÍTULOS PÚBLICOS FI RENDA FIXA	181.882.684,56	21,91%	
CAIXA BRASIL IMA-B TÍTULOS PÚBLICOS FI RENDA FIXA LP	27.481.961,54	3,31%	
CAIXA BRASIL IRF-M 1+ TÍTULOS PÚBLICOS FI RENDA FIXA LP	35.898.852,01	4,32%	
BB IRF-M 1 TÍTULOS PÚBLICOS FIC RENDA FIXA PREVIDENCIÁRIO	84.368.441,60	10,16%	
BB IMA-B TÍTULOS PÚBLICOS FI RENDA FIXA PREVIDENCIÁRIO	25.441.945,38	3,06%	
BB IDKA 2 TÍTULOS PÚBLICOS FI RENDA FIXA PREVIDENCIÁRIO	19.200.668,00	2,31%	
BB ALOCAÇÃO ATIVA FIC RENDA FIXA PREVIDENCIÁRIO	21.880.834,59	2,64%	
CAIXA BRASIL IMA-B 5 TÍTULOS PÚBLICOS FI RENDA FIXA LP	8.188.642,27	0,99%	
CAIXA BRASIL IDKA IPCA 2A TÍTULOS PÚBLICOS FI RENDA FIXA LP	130.110.341,07	15,67%	
BB IMA-B 5 FIC RENDA FIXA PREVIDENCIÁRIO LP	20.654.048,25	2,49%	
Art. 7º, III, "a" - FI Referenciado RF ou RF - IMA ou IDKA	30.000.064,37	3,61%	60%
CAIXA NOVO BRASIL FIC RENDA FIXA REFERENCIADO IMA-B LP	30.000.064,37	3,61%	
Art. 7º, IV, "a" - FI Referenciado RF ou RF	68.461.014,86	8,25%	40%
CAIXA BRASIL GESTÃO ESTRATÉGICA FIC RENDA FIXA	16.353.278,51	1,97%	
CAIXA BRASIL FI RENDA FIXA REFERENCIADO DI LP	21.489.788,20	2,59%	
BB IMA-B FI RENDA FIXA PREVIDENCIÁRIO	8.682.124,95	1,05%	
BB PERFIL FIC RENDA FIXA REFERENCIADO DI PREVIDENCIÁRIO LP	3.571.027,15	0,43%	
CAIXA BRASIL DISPONIBILIDADES FI RENDA FIXA	43,48	0,00001%	
CAIXA BRASIL DISPONIBILIDADES FI RENDA FIXA	577,41	0,0001%	
CAIXA BRASIL DISPONIBILIDADES FI RENDA FIXA	0,01	0,000000001%	
CAIXA BRASIL DISPONIBILIDADES FI RENDA FIXA	107.552,62	0,01%	
CAIXA BRASIL DISPONIBILIDADES FI RENDA FIXA	18.256.622,53	2,20%	
Art. 7º, VII, "a" - FIDC - Sênior	34.052,35	0,004%	5%
ITÁLIA FIDC MULTISSETORIAL SÊNIOR	34.052,35	0,004%	
Renda Variável e Investimentos Estruturados	70.619.865,65	8,51%	30%
Art. 8º, I, "a" - FI Renda Variável	12.136.432,26	1,46%	30%
BB GOVERNANÇA FI AÇÕES PREVIDENCIÁRIO	12.136.432,26	1,46%	
Art. 8º, II, "a" - FIA - Fundo de Ações	24.145.591,52	2,91%	20%
CAIXA VALOR DIVIDENDOS RPPS FIC AÇÕES	12.278.646,51	1,48%	
CAIXA SMALL CAPS ATIVO FI AÇÕES	5.666.380,64	0,68%	
CAIXA VALOR SMALL CAP RPPS FIC AÇÕES	6.200.564,37	0,75%	
Art. 8º, III - FI Multimercado - FIM	5.361.660,63	0,65%	10%
CAIXA RV 30 FI MULTIMERCADO LP	5.361.660,63	0,65%	
Art. 8º, IV, "a" - FI em Participações - FIP	12.528.837,70	1,51%	5%
CONQUEST EMPRESAS EMERGENTES FIP - FCCQ11	12.528.837,70	1,51%	
Art. 8º, IV, "b" - FI Imobiliário - FII	16.447.343,54	1,98%	5%
ÁQUILLA FII - AQLL11	5.799.050,60	0,70%	
FIRENZE FII	10.648.292,94	1,28%	
Aplicações	830.272.579,92	97,19%	
Imóveis	16.979.122,30	1,99%	
Art. 3º - Integralização em Imóveis	16.979.122,30	1,99%	
Prédio Comercial	16.979.122,30	1,99%	
Conta Corrente	7.034.670,77	0,82%	
CARTEIRA	854.286.372,99	100,00%	

Disponibilidade 3.922

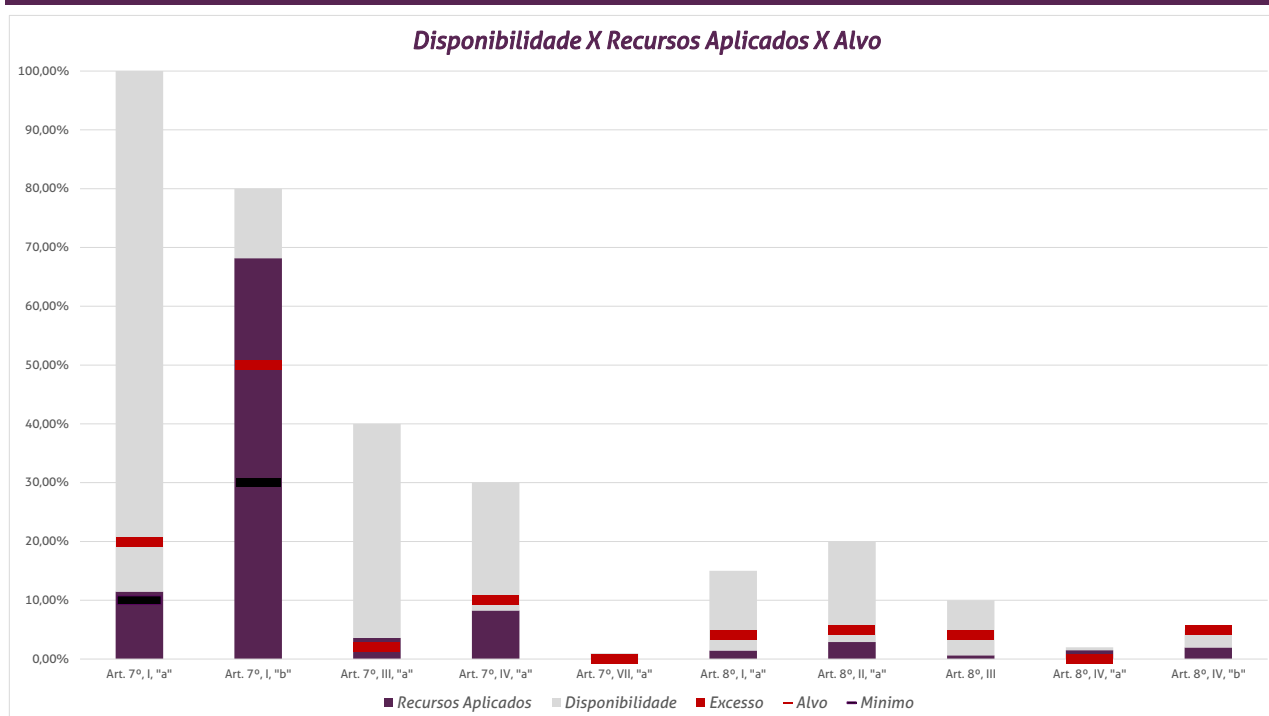


* Irregularidade por ultrapassar limite do Patrimônio Líquido do fundo CONQUEST EMPRESAS EMERGENTES FIP - FCCQ11 de 5%, com 7,80%. Patrimônio Líquido do fundo: R\$ 160.634.587,98

* Irregularidade por ultrapassar limite do Patrimônio Líquido do fundo FIRENZE FII de 5%, com 18,89%. Patrimônio Líquido do fundo: R\$ 56.438.996,07

Limites Resolução 3.922

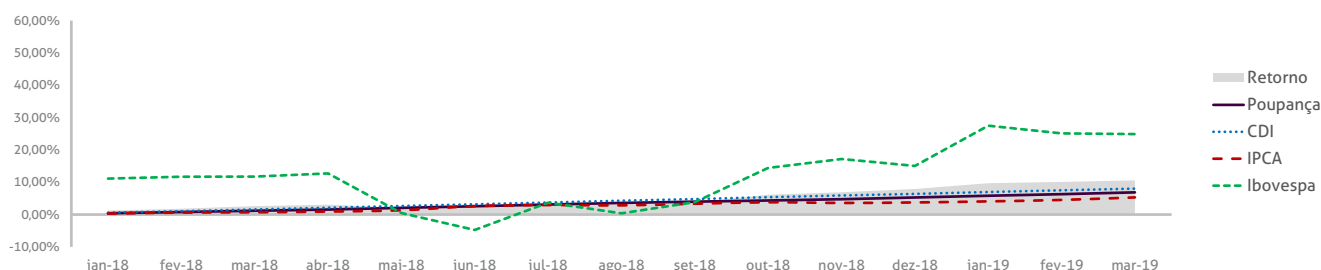
Fundos	Porcentagem do RPPS	Limite	Política de Investimentos			
			Limite Individual	Limite Mínimo	Alvo	Limite Máximo
Renda Fixa	91,49%	100%				
Art. 7º, I, "a" - Títulos Públicos Federais - SELIC	11,46%	100%		10%	20%	100%
Art. 7º, I, "b" - FI (100% TPF) - IMA ou IDKA	68,17%	100%		30%	50%	80%
Art. 7º, I, "c" - FI (100% TPF) - Bolsa de Valores	0,00%	100%		0%	0%	0%
Art. 7º, II - Compromissadas	0,00%	5%		0%	0%	0%
Art. 7º, III, "a" - FI Referenciado RF ou RF - IMA ou IDKA	3,61%	60%	20%	0%	2%	40%
Art. 7º, III, "b" - FI de Índices RF - IMA ou IDKA	0,00%	60%	20%	0%	0%	0%
Art. 7º, IV, "a" - FI Referenciado RF ou RF	8,25%	40%	20%	0%	10%	30%
Art. 7º, IV, "b" - FI de Índices RF	0,00%	40%	20%	0%	0%	0%
Art. 7º, V, "b" - LIG - Letras Imobiliárias Garantidas	0,00%	20%	250 mil	0%	0%	0%
Art. 7º, VI, "a" - CDB - Certificado de Depósito Bancário	0,00%	15%	250 mil	0%	0%	0%
Art. 7º, VI, "b" - Poupança	0,00%	15%	250 mil	0%	0%	0%
Art. 7º, VII, "a" - FIDC - Sênior	0,00%	5%		0%	0%	1%
Art. 7º, VII, "b" - FI Crédito Privado - Aberto	0,00%	5%		0%	0%	0%
Art. 7º, VII, "c" - FI Debêntures	0,00%	5%		0%	0%	0%
Renda Variável e Investimentos Estruturados	8,51%	30%				
Art. 8º, I, "a" - FI Renda Variável	1,46%	30%	20%	0%	4%	15%
Art. 8º, I, "b" - FI de Índices de Renda Variável	0,00%	30%	20%	0%	0%	10%
Art. 8º, II, "a" - FIA - Fundo de Ações	2,91%	20%		0%	5%	20%
Art. 8º, II, "b" - FI de Índices de Renda Variável	0,00%	20%		0%	0%	15%
Art. 8º, III - FI Multimercado - FIM	0,65%	10%		0%	4%	10%
Art. 8º, IV, "a" - FI em Participações - FIP	1,51%	5%		0%	0%	2%
Art. 8º, IV, "b" - FI Imobiliário - FII	1,98%	5%		0%	5%	5%
Aplicações	97,19%					
Imóveis	1,99%					
Conta Corrente	0,82%					
Carteira	100,00%					



Pode-se observar a rentabilidade dos principais índices do mercado financeiro que influenciam diretamente na rentabilidade dos ativos que o Instituto de Previdência dos Servidores do Município de Goiânia aloca seus recursos. Também é possível verificar o histórico de rentabilidade dos fundos de investimentos da carteira.

Indicadores

	IRF-M 1	CDI	IMA-B	IDKA 2	Poupança	IPCA	Ibovespa	Dólar	Selic	IPCA + 6%
2018	6,99%	6,42%	13,06%	9,44%	5,28%	3,75%	15,04%	17,13%	6,50%	9,97%
abr-18	0,51%	0,52%	-0,14%	0,82%	0,37%	0,22%	0,88%	4,73%	6,50%	0,71%
mai-18	0,20%	0,52%	-3,16%	-1,02%	0,50%	0,40%	-10,87%	7,35%	6,50%	0,89%
jun-18	0,55%	0,52%	-0,32%	-0,12%	0,50%	1,26%	-5,20%	3,18%	6,50%	1,75%
jul-18	0,66%	0,54%	2,32%	1,59%	0,50%	0,33%	8,88%	-2,62%	6,50%	0,82%
ago-18	0,44%	0,57%	-0,45%	0,10%	0,50%	-0,09%	-3,21%	10,13%	6,50%	0,40%
set-18	0,61%	0,47%	-0,15%	1,36%	0,37%	0,48%	3,48%	-3,18%	6,50%	0,97%
out-18	0,92%	0,54%	7,14%	1,95%	0,37%	0,45%	10,19%	-7,15%	6,50%	0,94%
nov-18	0,54%	0,49%	0,90%	0,17%	0,37%	-0,21%	2,38%	3,92%	6,50%	0,28%
dez-18	0,56%	0,49%	1,65%	1,25%	0,50%	0,15%	-1,81%	0,30%	6,50%	0,64%
jan-19	0,58%	0,54%	4,37%	1,26%	0,50%	0,32%	10,82%	-5,75%	6,50%	0,81%
fev-19	0,47%	0,49%	0,55%	0,53%	0,50%	0,43%	-1,86%	2,37%	6,50%	0,92%
mar-19	0,47%	0,47%	0,58%	0,67%	0,50%	0,75%	-0,18%	4,23%	6,50%	1,24%
12 meses	6,70%	6,34%	13,71%	8,88%	5,62%	4,58%	11,78%	17,23%	-	10,85%
2019	1,53%	1,51%	5,54%	2,48%	1,51%	1,51%	8,56%	0,57%	6,50%	3,00%



Rentabilidade

Fundos	2018	12 meses	jan/19	fev/19	mar/19	2019
Renda Fixa						
Art. 7º, I, "a" - Títulos Públicos Federais - SELIC						
NTN-B 2045	16,79%	19,19%	7,55%	0,50%	0,36%	8,48%
NTN-F 2021	3,82%	6,47%	1,26%	0,31%	0,57%	2,15%
Art. 7º, I, "b" - FI (100% TPF) - IMA ou IDKA						
CAIXA BRASIL IRF-M TÍTULOS PÚBLICOS FI RENDA FIXA LP	10,71%	8,90%	1,35%	0,28%	0,55%	2,19%
CAIXA BRASIL IRF-M 1 TÍTULOS PÚBLICOS FI RENDA FIXA	6,81%	6,50%	0,57%	0,45%	0,44%	1,47%
CAIXA BRASIL IMA-B TÍTULOS PÚBLICOS FI RENDA FIXA LP	12,84%	13,52%	4,39%	0,52%	0,56%	5,52%
CAIXA BRASIL IRF-M 1+ TÍTULOS PÚBLICOS FI RENDA FIXA LP	12,30%	9,94%	1,66%	0,21%	0,59%	2,48%
BB IRF-M 1 TÍTULOS PÚBLICOS FIC RENDA FIXA PREVIDENCIÁRIO	6,76%	6,45%	0,58%	0,44%	0,44%	1,46%
BB IMA-B TÍTULOS PÚBLICOS FI RENDA FIXA PREVIDENCIÁRIO	12,76%	13,40%	4,36%	0,50%	0,56%	5,46%
BB IDKA 2 TÍTULOS PÚBLICOS FI RENDA FIXA PREVIDENCIÁRIO	9,22%	8,65%	1,22%	0,61%	0,65%	2,49%
BB ALOCAÇÃO ATIVA FIC RENDA FIXA PREVIDENCIÁRIO	9,90%	9,29%	2,01%	0,39%	0,52%	2,94%
CAIXA BRASIL IMA-B 5 TÍTULOS PÚBLICOS FI RENDA FIXA LP	9,67%	9,00%	1,53%	0,52%	0,76%	2,85%
CAIXA BRASIL IDKA IPCA 2A TÍTULOS PÚBLICOS FI RENDA FIXA LP	9,30%	8,71%	1,27%	0,56%	0,66%	2,50%
BB IMA-B 5 FIC RENDA FIXA PREVIDENCIÁRIO LP	9,65%	8,97%	1,52%	0,52%	0,76%	2,83%
Art. 7º, III, "a" - FI Referenciado RF ou RF - IMA ou IDKA						
CAIXA NOVO BRASIL FIC RENDA FIXA REFERENCIADO IMA-B LP	12,94%	13,60%	4,32%	0,55%	0,56%	5,48%
Art. 7º, IV, "a" - FI Referenciado RF ou RF						
CAIXA BRASIL GESTÃO ESTRATÉGICA FIC RENDA FIXA	7,82%	8,97%	2,88%	0,50%	0,54%	3,96%
CAIXA BRASIL FI RENDA FIXA REFERENCIADO DI LP	6,23%	6,18%	0,53%	0,48%	0,47%	1,49%
BB IMA-B FI RENDA FIXA PREVIDENCIÁRIO	12,83%	13,46%	4,35%	0,52%	0,55%	5,46%
BB PERFIL FIC RENDA FIXA REFERENCIADO DI PREVIDENCIÁRIO LP	6,33%	6,23%	0,53%	0,48%	0,46%	1,48%
CAIXA BRASIL DISPONIBILIDADES FI RENDA FIXA	5,55%	5,46%	0,47%	0,43%	0,41%	1,31%
Art. 7º, VII, "a" - FIDC - Sênior						
ITÁLIA FIDC MULTISSETORIAL SÊNIOR	-82,15%	-76,85%	60,06%	165,98%	-38,75%	160,75%

Renda Variável

Art. 8º, I, "a" - FI Renda Variável

BB GOVERNANÇA FI AÇÕES PREVIDENCIÁRIO	13,64%	15,30%	10,42%	-1,80%	-0,20%	8,21%
---------------------------------------	--------	--------	--------	--------	--------	-------

Art. 8º, II, "a" - FIA - Fundo de Ações

CAIXA VALOR DIVIDENDOS RPPS FIC AÇÕES	10,75%	16,08%	12,23%	0,39%	-0,70%	11,88%
---------------------------------------	--------	--------	--------	-------	--------	--------

CAIXA SMALL CAPS ATIVO FI AÇÕES	5,01%	8,43%	10,10%	-2,50%	-0,25%	7,08%
---------------------------------	-------	-------	--------	--------	--------	-------

CAIXA VALOR SMALL CAP RPPS FIC AÇÕES	15,62%	14,64%	13,32%	-2,29%	-1,77%	8,77%
--------------------------------------	--------	--------	--------	--------	--------	-------

Art. 8º, III - FI Multimercado - FIM

CAIXA RV 30 FI MULTIMERCADO LP	8,10%	7,19%	3,38%	-0,31%	0,23%	3,29%
--------------------------------	-------	-------	-------	--------	-------	-------

Art. 8º, IV, "a" - FI em Participações - FIP

CONQUEST EMPRESAS EMERGENTES FIP - FCCQ11	-0,56%	-0,53%	-0,03%	-0,02%	-0,04%	-0,09%
---	--------	--------	--------	--------	--------	--------

Art. 8º, IV, "b" - FI Imobiliário - FII

ÁQUILLA FII - AQLL11	-7,59%	-8,54%	-0,18%	2,30%	-2,59%	-0,53%
----------------------	--------	--------	--------	-------	--------	--------

FIRENZE FII	-7,72%	-11,60%	-0,17%	-0,10%	-0,11%	-0,38%
-------------	--------	---------	--------	--------	--------	--------

Imóveis

Art. 3º - Integralização em Imóveis

Prédio Comercial

*Relatório de
Investimentos
Março de 2019*



*Instituto de Previdência dos
Servidores do Município de
Goiânia - GOIANIAPREV - Taxa
administrativa*

Abaixo é demonstrado a rentabilidade mensal e acumulada da carteira de investimentos, assim como o retorno financeiro. O Instituto de Previdência dos Servidores do Município de Goiânia - GOIANIAPREV - Taxa administrativa obteve no mês de março um retorno de R\$ 72.661,53, equivalente a 0,40%. Assim, no ano de 2019 acumulou-se um retorno de R\$ 222.426,12 representando uma rentabilidade de 1,31%

Relatório de Risco:

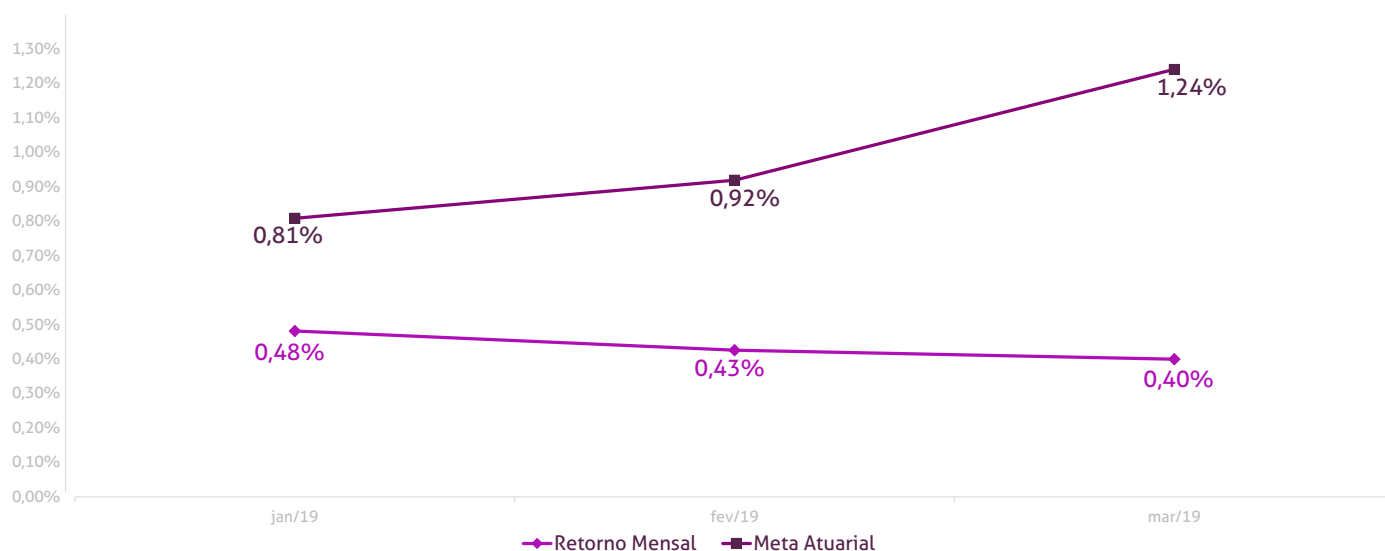
Performance Absoluta

	jan-19	fev-19	mar-19	abr-19	mai-19	jun-19
Carteira	0,48%	0,43%	0,40%			
Retorno Financeiro	79.284,11	70.480,48	72.661,53			
Meta Atuarial	0,81%	0,92%	1,24%			

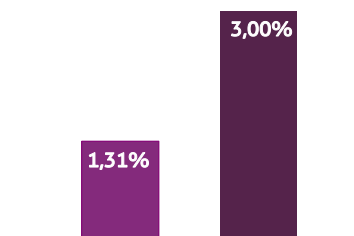
	jul-19	ago-19	set-19	out-19	nov-19	dez-19
Carteira						
Retorno Financeiro						
Meta Atuarial						

Retorno Mensal X Meta Atuarial Mensal

Meta
IPCA + 6%



Estatística			Consolidado - 2019	
Meses acima da Meta Atuarial:	0		Carteira	1,31%
Meses abaixo da Meta Atuarial:	3		Retorno	R\$ 222.426,12
Retorno Mensal Máximo	0,48%	jan-19	Meta	3,00%
Retorno Mensal Médio	0,44%		Meta Atuarial	IPCA + 6%
Retorno Mensal Mínimo	0,40%	mar-19	Retorno 2018	R\$622.698,43
			Retorno 2017	R\$2.264,50



No extrato consolidado é exibido o detalhamento da carteira de investimentos do Instituto de Previdência dos Servidores do Município de Goiânia - GOIANIAPREV - Taxa administrativa durante o exercício de 2019, assim como suas movimentações e realocações do período. No mês de março observou-se o total de R\$ 1.568.000,00 em aplicações.

Extrato Consolidado

Goiânia - Taxa Administrativa

Março de 2019

jan/19

Aplicações	Cc vinculada	Financeiro Inicial	Aplicação	Resgate	Amortização	Rendimento	Rent. %	Total
CAIXA BRASIL DISPONIBILIDADES FI RENDA FIXA	Ag. 2510 cc 269-8	129.064,00		-129.585,89		549,42	0,47%	27,53
CAIXA BRASIL DISPONIBILIDADES FI RENDA FIXA	Ag. 2510 cc 71274-1	17.118.994,16		-652.248,12		78.734,69	0,47%	16.545.480,73
Aplicações		17.248.058,16						16.545.508,26
Imóveis		0,00						0,00
Conta Corrente		1.509.958,40						2.995.649,83
Caixa 269-8		0,00						0,00
Caixa 71274-1		82.479,11						129.451,58
Banco do Brasil 18961-8		0,00						0,00
Banco do Brasil 19614-2		1.427.479,29						2.866.198,25
Final		18.758.016,56	0,00	-781.834,01	0,00	79.284,11	0,48%	19.541.158,09

fev/19

Aplicações	Cc vinculada	Financeiro Inicial	Aplicação	Resgate	Amortização	Rendimento	Rent. %	Total
CAIXA BRASIL DISPONIBILIDADES FI RENDA FIXA	Ag. 2510 cc 269-8	27,53				0,12	0,43%	27,65
CAIXA BRASIL DISPONIBILIDADES FI RENDA FIXA	Ag. 2510 cc 71274-1	16.545.480,73				70.480,36	0,43%	16.615.961,09
Aplicações		16.545.508,26						16.615.988,74
Imóveis		0,00						0,00
Conta Corrente		2.995.649,83						2.996.177,33
Caixa 269-8		0,00						0,00
Caixa 71274-1		129.451,58						1.568.713,04
Banco do Brasil 18961-8		0,00						0,00
Banco do Brasil 19614-2		2.866.198,25						1.427.464,29
FINAL		19.541.158,09	0,00	0,00	0,00	70.480,48	0,43%	19.612.166,07

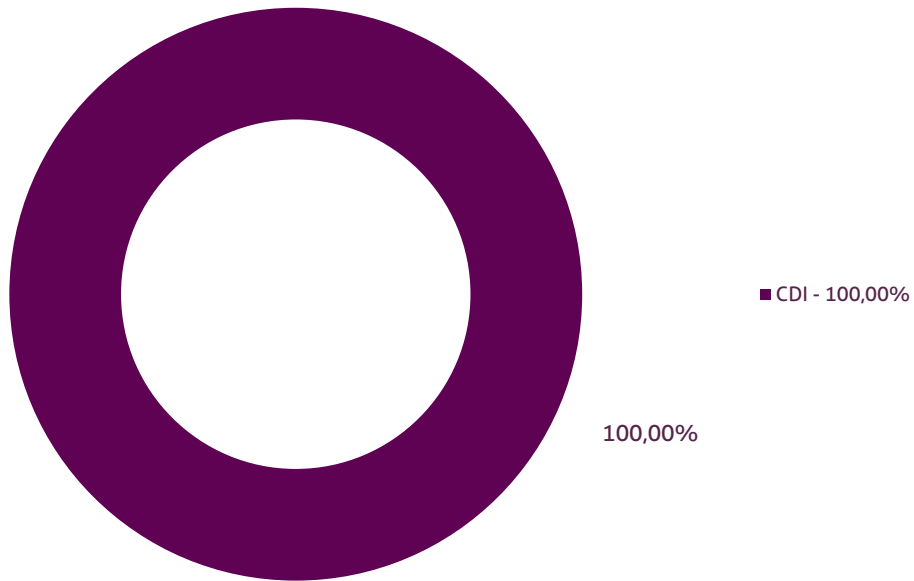
mar/19

Aplicações	Cc vinculada	Financeiro Inicial	Aplicação	Resgate	Amortização	Rendimento	Rent. %	Total
CAIXA BRASIL DISPONIBILIDADES FI RENDA FIXA	Ag. 2510 cc 269-8	27,65		-27,73		0,09	0,41%	0,01
CAIXA BRASIL DISPONIBILIDADES FI RENDA FIXA	Ag. 2510 cc 71274-1	16.615.961,09	1.568.000,00			72.661,44	0,41%	18.256.622,53
Aplicações		16.615.988,74						18.256.622,54
Imóveis		0,00						0,00
Conta Corrente		2.996.177,33						763,27
Caixa 269-8		0,00						0,00
Caixa 71274-1		1.568.713,04						740,77
Banco do Brasil 19614-2		1.427.464,29						22,50
FINAL		19.612.166,07	1.568.000,00	-27,73	0,00	72.661,53	0,40%	18.257.385,81

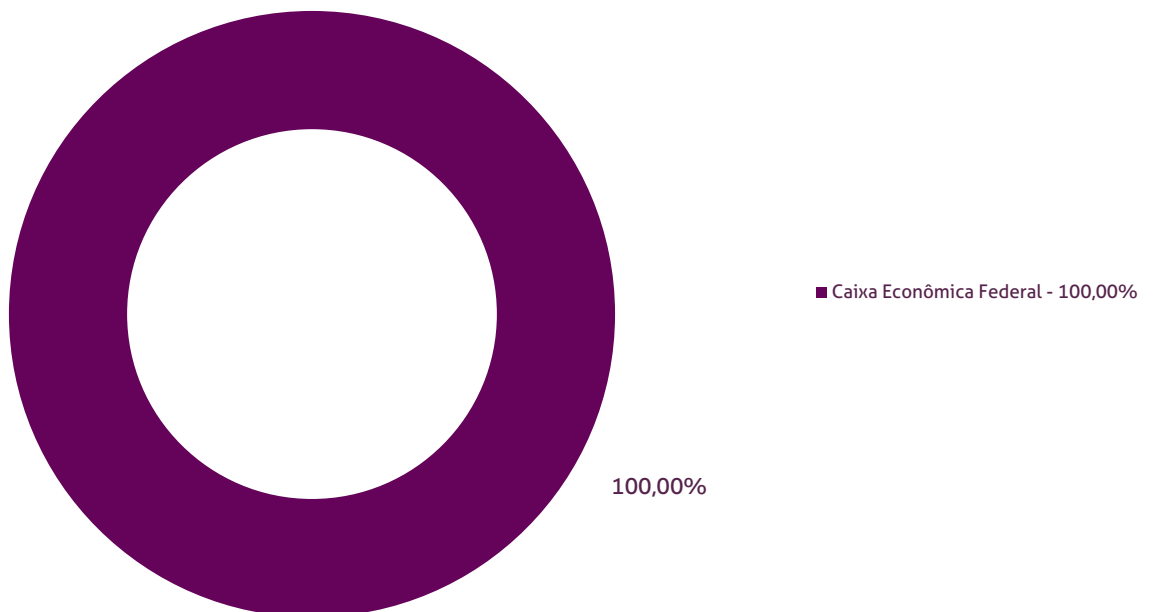
Durante o exercício de 2019, o Instituto de Previdência dos Servidores do Município de Goiânia - GOIANIAPREV - Taxa administrativa alocou seus recursos nos Fundos de Investimentos listados abaixo. É possível observar algumas de suas principais características técnicas como: gestão, taxa de administração, benchmark e período de liquidez para resgate.

Fundos	CNPJ	Gestão	Taxa de Administração	Benchmark	Resgate
CAIXA BRASIL DISPONIBILIDADES FI RENDA FIXA	14.508.643/0001-55	Caixa Econômica Federal	0,80%	CDI	D+0

Distribuição por Indicador - Março de 2019



Distribuição por Instituição - Março de 2019



*Relatório de
Investimentos
Março de 2019*



*Instituto de Previdência dos Servidores do
Município de Goiânia - GOIANIAPREV -
Fundo Financeiro - FUNFIN*

Abaixo é demonstrado a rentabilidade mensal e acumulada da carteira de investimentos, assim como o retorno financeiro. O Instituto de Previdência dos Servidores do Município de Goiânia - GOIANIAPREV - Fundo Financeiro - FUNFIN obteve no mês de março um retorno de R\$ 5.921,53, equivalente a 0,41%. Assim, no ano de 2019 acumulou-se um retorno de R\$ 29.769,04 representando uma rentabilidade de 1,32%

Relatório de Risco:

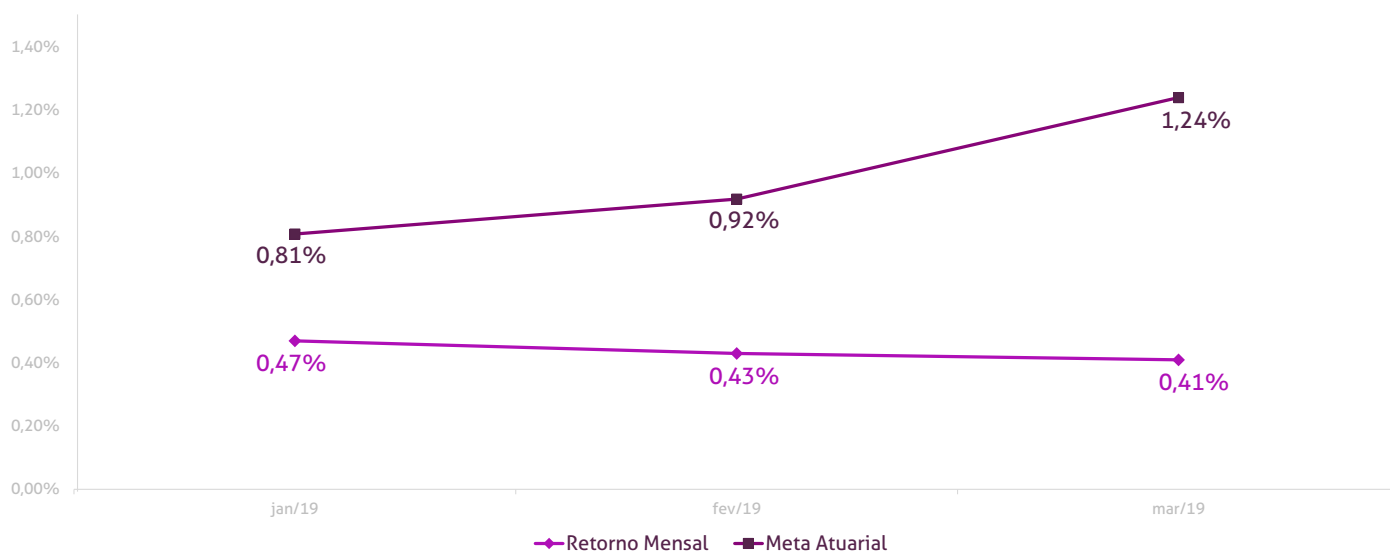
Performance Absoluta

	jan-19	fev-19	mar-19	abr-19	mai-19	jun-19
Carteira	0,47%	0,43%	0,41%			
Retorno Financeiro	6.881,46	16.966,05	5.921,53			
Meta Atuarial	0,81%	0,92%	1,24%			

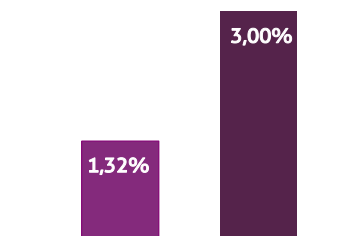
	jul-19	ago-19	set-19	out-19	nov-19	dez-19
Carteira						
Retorno Financeiro						
Meta Atuarial						

Retorno Mensal X Meta Atuarial Mensal

Meta
IPCA + 6%



Estatística			Consolidado - 2019	
Meses acima da Meta Atuarial:	0		Carteira	1,32%
Meses abaixo da Meta Atuarial:	3		Retorno	R\$ 29.769,04
Retorno Mensal Máximo	0,47%	jan-19	Meta	3,00%
Retorno Mensal Médio	0,44%		Meta Atuarial	IPCA + 6%
Retorno Mensal Mínimo	0,41%	mar-19	Retorno 2018	R\$243.526,20
			Retorno 2017	R\$14.481,65



No extrato consolidado é exibido o detalhamento da carteira de investimentos do Instituto de Previdência dos Servidores do Município de Goiânia - GOIANIAPREV - Fundo Financeiro - FUNFIN durante o exercício de 2019, assim como suas movimentações e realocações do período. No mês de março observou-se o total de R\$ 4.308.761,86 em aplicações.

Extrato Consolidado

Goiânia - Fundo Financeiro - FUNFIN

Março de 2019

jan/19

Aplicações	Cc vinculada	Financeiro Inicial	Aplicação	Resgate	Amortização	Rendimento	Rent. %	Total
CAIXA BRASIL DISPONIBILIDADES FI RENDA FIXA	Ag. 2510 cc 271-0	566,99	37.582,81	-38.200,02		58,35	0,47%	8,13
CAIXA BRASIL DISPONIBILIDADES FI RENDA FIXA	Ag. 2510 cc 266-3	42.316,15	34.291,35	-76.829,77		238,59	0,47%	16,32
CAIXA BRASIL DISPONIBILIDADES FI RENDA FIXA	Ag.2510 cc 71273-3	0,00	5.158.000,00			6.584,52	0,47%	5.164.584,52
Aplicações		42.883,14						5.164.608,97
Imóveis		0,00						0,00
Conta Corrente		1.820.531,94						188.202,70
Caixa 271-0		0,00						0,00
Caixa 266-3		0,00						0,00
Caixa 71273-3		1.820.531,94						188.202,70
Caixa 71285-7		0,00						0,00
Banco do Brasil 17160-3		0,00						0,00
Banco do Brasil 15854-2		0,00						0,00
Final		1.863.415,08	5.229.874,16	-115.029,79	0,00	6.881,46	0,47%	5.352.811,67

fev/19

Aplicações	Cc vinculada	Financeiro Inicial	Aplicação	Resgate	Amortização	Rendimento	Rent. %	Total
CAIXA BRASIL DISPONIBILIDADES FI RENDA FIXA	Ag. 2510 cc 271-0	8,13	127.399,82	-127.399,82		386,16	0,43%	394,29
CAIXA BRASIL DISPONIBILIDADES FI RENDA FIXA	Ag. 2510 cc 266-3	16,32	215.893,11	-213.825,55		277,25	0,43%	2.361,13
CAIXA BRASIL DISPONIBILIDADES FI RENDA FIXA	Ag.2510 cc 71273-3	5.164.584,52	6.030.000,00	-10.598.882,37		16.302,64	0,43%	612.004,79
Aplicações		5.164.608,97						614.760,21
Imóveis		0,00						0,00
Conta Corrente		188.202,70						0,00
Caixa 271-0		0,00						0,00
Caixa 266-3		0,00						0,00
Caixa 71273-3		188.202,70						0,00
Caixa 71285-7		0,00						0,00
Banco do Brasil 17160-3		0,00						0,00
Banco do Brasil 15854-2		0,00						0,00
FINAL		5.352.811,67	6.373.292,93	-10.940.107,74	0,00	16.966,05	0,43%	614.760,21

mar/19

Aplicações	Cc vinculada	Financeiro Inicial	Aplicação	Resgate	Amortização	Rendimento	Rent. %	Total
CAIXA BRASIL DISPONIBILIDADES FI RENDA FIXA	Ag. 2510 cc 271-0	394,29	101.405,83	-102.082,16		325,52	0,41%	43,48
CAIXA BRASIL DISPONIBILIDADES FI RENDA FIXA	Ag. 2510 cc 266-3	2.361,13	70.356,03	-72.214,90		75,15	0,41%	577,41
CAIXA BRASIL DISPONIBILIDADES FI RENDA FIXA	Ag.2510 cc 71273-3	612.004,79	4.137.000,00	-4.646.973,03		5.520,86	0,41%	107.552,62
Aplicações		614.760,21						108.173,51
Imóveis		0,00						0,00
Conta Corrente		0,00						322.257,73
Caixa 271-0		0,00						285.317,63
Caixa 266-3		0,00						36.940,10
Caixa 71273-3		0,00						0,00
Caixa 71285-7		0,00						0,00
Banco do Brasil 19624-X		0,00						0,00
FINAL		614.760,21	4.308.761,86	-4.821.270,09	0,00	5.921,53	0,41%	430.431,24

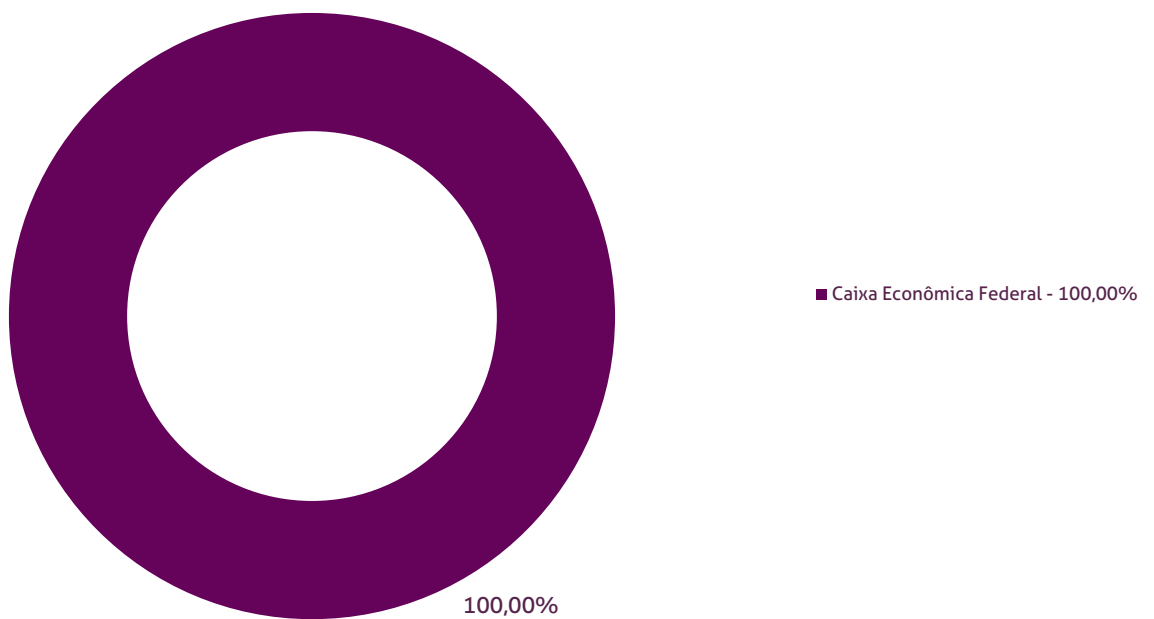
Durante o exercício de 2019, o Instituto de Previdência dos Servidores do Município de Goiânia - GOIANIAPREV - Fundo Financeiro - FUNFIN alocou seus recursos nos Fundos de Investimentos listados abaixo. É possível observar algumas de suas principais características técnicas como: gestão, taxa de administração, benchmark e período de liquidez para resgate.

Fundos	CNPJ	Gestão	Taxa de Administração	Benchmark	Resgate
CAIXA BRASIL DISPONIBILIDADES FI RENDA FIXA	14.508.643/0001-55	Caixa Econômica Federal	0,80%	CDI	D+0

Distribuição por Indicador - Março de 2019



Distribuição por Instituição - Março de 2019



*Relatório de
Investimentos
Março de 2019*



*Instituto de Previdência dos Servidores do
Município de Goiânia - GOIANIAPREV -
Fundo Previdenciário - FUNPREV*

Abaixo é demonstrado a rentabilidade mensal e acumulada da carteira de investimentos, assim como o retorno financeiro. O Instituto de Previdência dos Servidores do Município de Goiânia - GOIANIAPREV - Fundo Previdenciário - FUNPREV obteve no mês de março um retorno de R\$ 3.453.010,56, equivalente a 0,43%. Assim, no ano de 2019 acumulou-se um retorno de R\$ 20.395.452,40 representando uma rentabilidade de 2,48%

Relatório de Risco:

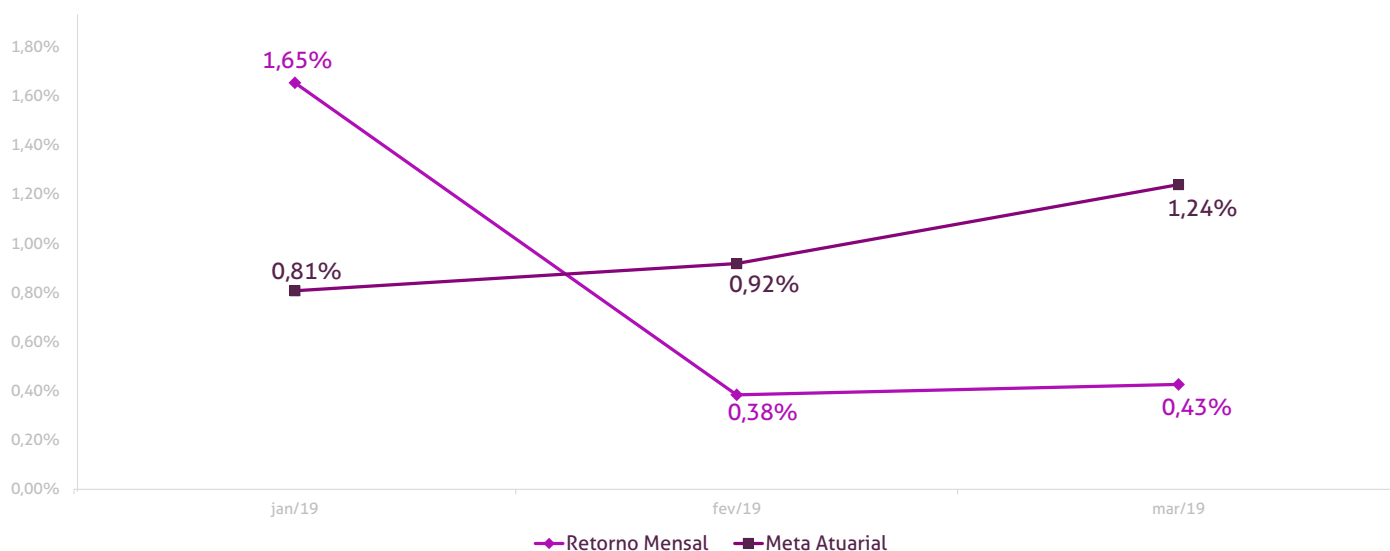
Performance Absoluta

	jan-19	fev-19	mar-19	abr-19	mai-19	jun-19
Carteira	1,65%	0,38%	0,43%			
Retorno Financeiro	13.842.634,98	3.099.806,86	3.453.010,56			
Meta Atuarial	0,81%	0,92%	1,24%			

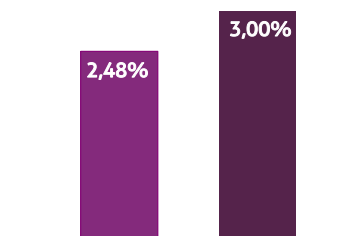
	jul-19	ago-19	set-19	out-19	nov-19	dez-19
Carteira						
Retorno Financeiro						
Meta Atuarial						

Retorno Mensal X Meta Atuarial Mensal

Meta
IPCA + 6%



Estatística			Consolidado - 2019	
Meses acima da Meta Atuarial:	1		Carteira	2,48%
Meses abaixo da Meta Atuarial:	2		Retorno	R\$ 20.395.452,40
Retorno Mensal Máximo	1,65%	jan-19	Meta	3,00%
Retorno Mensal Médio	0,82%		Meta Atuarial	IPCA + 6%
Retorno Mensal Mínimo	0,38%	fev-19	Retorno 2018	R\$62.491.145,41
			Retorno 2017	R\$85.815.358,49



No extrato consolidado é exibido o detalhamento da carteira de investimentos do Instituto de Previdência dos Servidores do Município de Goiânia - GOIANIAPREV - Fundo Previdenciário - FUNPREV durante o exercício de 2019, assim como suas movimentações e realocações do período. No mês de março observou-se o total de R\$ 25.307.464,29 em aplicações, -R\$ 26.000.000,00 em resgates e o total de R\$ 39.101,64 em amortizações.

Extrato Consolidado

Goiânia - Fundo Previdenciário - FUNPREV

Março de 2019

jan/19

Aplicações	Cc vinculada	Financeiro Inicial	Aplicação	Resgate	Amortização	Rendimento	Rent. %	Total
NTN-B 2045	Ag. 2510 cc 267-1	13.615.221,44				1.028.500,83	7,55%	14.643.722,27
NTN-F 2021	Ag. 2510 cc 267-1	82.366.400,70			3.672.865,96	994.058,44	1,26%	79.687.593,18
CAIXA BRASIL IRF-M TÍTULOS PÚBLICOS FI RENDA FIXA LP	Ag. 2510 cc 71272-5	10.660.498,62				143.978,49	1,35%	10.804.477,11
CAIXA BRASIL IRF-M 1 TÍTULOS PÚBLICOS FI RENDA FIXA	Ag. 2510 cc 71272-5	257.454.154,78				1.462.096,82	0,57%	258.916.251,60
CAIXA BRASIL IMA-B TÍTULOS PÚBLICOS FI RENDA FIXA LP	Ag. 2510 cc 71272-5	11.023.596,46				484.362,54	4,39%	11.507.959,00
CAIXA BRASIL IRF-M 1+ TÍTULOS PÚBLICOS FI RENDA FIXA LP	Ag. 2510 cc 71272-5	35.030.994,37				581.667,72	1,66%	35.612.662,09
BB IRF-M 1 TÍTULOS PÚBLICOS FIC RENDA FIXA PREVIDENCIÁRIO	Ag.86-8 cc 19615-0	0,00	83.414.636,06			218.538,21	0,58%	83.633.174,27
BB IRF-M 1 TÍTULOS PÚBLICOS FIC RENDA FIXA PREVIDENCIÁRIO	Ag. 86-8 cc 18272-9	1.002.049,36		-1.005.180,95		3.131,59	0,58%	0,00
BB IRF-M 1 TÍTULOS PÚBLICOS FIC RENDA FIXA PREVIDENCIÁRIO	Ag. 86-8 cc 17879-9	4.843.891,09		-4.859.029,15		15.138,06	0,58%	0,00
BB IRF-M 1 TÍTULOS PÚBLICOS FIC RENDA FIXA PREVIDENCIÁRIO	Ag. 86-8 cc 15852-6	77.308.821,57		-77.550.425,96		241.604,39	0,58%	0,00
BB IMA-B TÍTULOS PÚBLICOS FI RENDA FIXA PREVIDENCIÁRIO	Ag.86-8 cc 19615-0	0,00	24.845.831,39			329.825,88	4,36%	25.175.657,27
BB IMA-B TÍTULOS PÚBLICOS FI RENDA FIXA PREVIDENCIÁRIO	Ag. 86-8 cc 15852-6	24.124.772,54		-24.845.831,39		721.058,85	4,36%	0,00
BB IDKA 2 TÍTULOS PÚBLICOS FI RENDA FIXA PREVIDENCIÁRIO	Ag.86-8 cc 19615-0	0,00	17.434.290,16			117.203,87	1,22%	17.551.494,03
BB IDKA 2 TÍTULOS PÚBLICOS FI RENDA FIXA PREVIDENCIÁRIO	Ag. 86-8 cc 15852-6	15.973.290,45		-16.059.456,34		86.165,89	1,22%	0,00
BB IDKA 2 TÍTULOS PÚBLICOS FI RENDA FIXA PREVIDENCIÁRIO	Ag. 86-8 cc 17879-9	1.033.532,94		-1.039.108,20		5.575,26	1,22%	0,00
BB IDKA 2 TÍTULOS PÚBLICOS FI RENDA FIXA PREVIDENCIÁRIO	Ag. 86-8 cc 18272-9	333.924,31		-335.725,62		1.801,31	1,22%	0,00
BB ALOCAÇÃO ATIVA FIC RENDA FIXA PREVIDENCIÁRIO	Ag.86-8 cc 19615-0	0,00	21.509.583,19			173.898,18	2,01%	21.683.481,37
BB ALOCAÇÃO ATIVA FIC RENDA FIXA PREVIDENCIÁRIO	Ag. 86-8 cc 15852-6	21.256.616,17		-21.509.583,19		252.967,02	2,01%	0,00
CAIXA BRASIL IMA-B 5 TÍTULOS PÚBLICOS FI RENDA FIXA LP	Ag. 2510 cc 71272-5	7.962.115,52				122.052,06	1,53%	8.084.167,58
CAIXA BRASIL IDKA IPCA 2A TÍTULOS PÚBLICOS FI RENDA FIXA LP	Ag. 2510 cc 71272-5	106.876.217,87				1.353.044,52	1,27%	108.229.262,39
BB IMA-B 5 FIC RENDA FIXA PREVIDENCIÁRIO LP	Ag.86-8 cc 19615-0	0,00	20.243.697,18			148.102,50	1,52%	20.391.799,68
BB IMA-B 5 FIC RENDA FIXA PREVIDENCIÁRIO LP	Ag. 86-8 cc 18272-9	291.451,06		-293.731,89		2.280,83	1,52%	0,00
BB IMA-B 5 FIC RENDA FIXA PREVIDENCIÁRIO LP	Ag. 86-8 cc 15852-6	18.925.390,66	19.051.218,86	-38.128.176,76		151.567,24	1,52%	0,00
BB IMA-B 5 FIC RENDA FIXA PREVIDENCIÁRIO LP	Ag. 86-8 cc 17879-9	866.228,47		-873.007,39		6.778,92	1,52%	0,00
CAIXA NOVO BRASIL FIC RENDA FIXA REFERENCIADO IMA-B LP	Ag. 2510 cc 71272-5	3.488.812,35	25.882.000,00			299.994,78	4,32%	29.670.807,13
CAIXA BRASIL GESTÃO ESTRATÉGICA FIC RENDA FIXA	Ag. 2510 cc 71272-5	15.730.395,25				453.178,40	2,88%	16.183.573,65
CAIXA BRASIL FI RENDA FIXA REFERENCIADO DI LP	Ag. 2510 cc 71272-5	21.175.191,59				112.006,03	0,53%	21.287.197,62
BB IMA-B FI RENDA FIXA PREVIDENCIÁRIO	Ag.86-8 cc 19615-0	0,00	8.478.228,83			112.036,11	4,35%	8.590.264,94
BB IMA-B FI RENDA FIXA PREVIDENCIÁRIO	Ag. 86-8 cc 15852-6	8.232.300,73		-8.478.228,83		245.928,10	4,35%	0,00
BB PERFIL FIC RENDA FIXA REFERENCIADO DI PREVIDENCIÁRIO LP	Ag.86-8 cc 19615-0	0,00	3.529.888,56			7.608,36	0,53%	3.537.496,92
BB PERFIL FIC RENDA FIXA REFERENCIADO DI PREVIDENCIÁRIO LP	Ag. 86-8 cc 15852-6	3.518.838,19		-3.529.888,56		11.050,37	0,53%	0,00
ITALIA FIDC MULTISSETORIAL SÊNIOR	Ag. 86-8 cc 15852-6	13.060,05				7.843,32	60,06%	20.903,37
BB GOVERNANÇA FI AÇÕES PREVIDENCIÁRIO	Ag.86-8 cc 19615-0	0,00	12.176.978,50			207.122,30	10,42%	12.384.100,80
BB GOVERNANÇA FI AÇÕES PREVIDENCIÁRIO	Ag. 86-8 cc 15852-6	11.215.693,44		-12.176.978,50		961.285,06	10,42%	0,00
CAIXA VALOR DIVIDENDOS RPPS FIC AÇÕES	Ag. 2510 cc 267-1	10.974.495,17		-11.550.952,16		576.456,99	12,23%	0,00
CAIXA VALOR DIVIDENDOS RPPS FIC AÇÕES	Ag. 2510 cc 71272-5	0,00	11.550.952,16			765.928,52	12,23%	12.316.880,68
CAIXA VALOR SMALL CAP RPPS FIC AÇÕES	Ag. 2510 cc 267-1	5.700.725,75		-6.005.519,23		304.793,48	13,32%	0,00
CAIXA SMALL CAPS ATIVO FI AÇÕES	Ag. 2510 cc 71272-5	5.291.538,73				534.423,83	10,10%	5.825.962,56
CAIXA VALOR SMALL CAP RPPS FIC AÇÕES	Ag. 2510 cc 71272-5	0,00	6.005.519,23			454.638,09	13,32%	6.460.157,32
CAIXA RV 30 FI MULTIMERCADO LP	Ag. 2510 cc 71272-5	5.190.824,35				175.281,38	3,38%	5.366.105,73
CONQUEST EMPRESAS EMERGENTES FIP - FCCQ11		12.540.146,84				-3.718,89	-0,03%	12.536.427,95
AQUILLA FII - AQLL11		5.829.644,74				-10.502,25	-0,18%	5.819.142,49
FIRENZE FII		10.688.088,76				-18.118,42	-0,17%	10.669.970,34
Aplicações		810.538.924,32						846.590.693,34
Imóveis		16.979.122,30						16.979.122,30
Prédio Comercial		16.979.122,30						16.979.122,30
Conta Corrente		4.013.920,02						161.383,23
Caixa 267-1		187.251,29						85.703,64
Caixa 278-7		0,00						0,00
Caixa 281-7		0,00						0,00
Caixa 538-7		53.353,61						0,00
Caixa 71277-6		0,00						0,00
Caixa 71272-5		3.760.689,01						63.053,48
Banco do Brasil 15852-6		12.626,11						12.626,11
Banco do Brasil 17879-9		0,00						0,00
Banco do Brasil 18272-9		0,00						0,00
Banco do Brasil 19615-0		0,00						0,00
Final		831.531.966,64	254.122.824,12	-228.240.824,12	3.672.865,96	13.842.634,98	1,65%	863.731.198,87

fev/19

Aplicações	Cc vinculada	Financeiro Inicial	Aplicação	Resgate	Amortização	Rendimento	Rent. %	Total
NTN-B 2045	Ag. 2510 cc 267-1	14.643.722,27				72.774,64	0,50%	14.716.496,91
NTN-F 2021	Ag. 2510 cc 267-1	79.687.593,18				245.941,23	0,31%	79.933.534,41
CAIXA BRASIL IRF-M TÍTULOS PÚBLICOS FI RENDA FIXA LP	Ag. 2510 cc 71272-5	10.804.477,11				29.753,40	0,28%	10.834.230,51
CAIXA BRASIL IRF-M 1 TÍTULOS PÚBLICOS FI RENDA FIXA	Ag. 2510 cc 71272-5	258.916.251,60		-53.000.000,00		1.052.298,95	0,45%	206.968.550,55
CAIXA BRASIL IMA-B TÍTULOS PÚBLICOS FI RENDA FIXA LP	Ag. 2510 cc 71272-5	11.507.959,00				59.558,34	0,52%	11.567.517,34
CAIXA BRASIL IRF-M 1+ TÍTULOS PÚBLICOS FI RENDA FIXA LP	Ag. 2510 cc 71272-5	35.612.662,09				74.836,59	0,21%	35.687.498,68
BB IRF-M 1 TÍTULOS PÚBLICOS FIC RENDA FIXA PREVIDENCIÁRIO	Ag.86-8 cc 19615-0	83.633.174,27				366.997,32	0,44%	84.000.171,59
BB IMA-B TÍTULOS PÚBLICOS FI RENDA FIXA PREVIDENCIÁRIO	Ag.86-8 cc 19615-0	25.175.657,27				124.979,70	0,50%	25.300.636,97
BB IDKA 2 TÍTULOS PÚBLICOS FI RENDA FIXA PREVIDENCIÁRIO	Ag.86-8 cc 19615-0	17.551.494,03				106.488,87	0,61%	17.657.982,90
BB ALOCAÇÃO ATIVA FIC RENDA FIXA PREVIDENCIÁRIO	Ag.86-8 cc 19615-0	21.683.481,37				84.337,23	0,39%	21.767.818,60
CAIXA BRASIL IMA-B 5 TÍTULOS PÚBLICOS FI RENDA FIXA LP	Ag. 2510 cc 71272-5	8.084.167,58				42.351,20	0,52%	8.126.518,78
CAIXA BRASIL IDKA IPCA 2A TÍTULOS PÚBLICOS FI RENDA FIXA LP	Ag. 2510 cc 71272-5	108.229.262,39	12.500.000,00			650.796,98	0,56%	121.380.059,37
BB IMA-B 5 FIC RENDA FIXA PREVIDENCIÁRIO LP	Ag.86-8 cc 19615-0	20.391.799,68				106.927,47	0,52%	20.498.727,15
CAIXA NOVO BRASIL FIC RENDA FIXA REFERENCIADO IMA-B LP	Ag. 2510 cc 71272-5	29.670.807,13				162.243,51	0,55%	29.833.050,64
CAIXA BRASIL GESTÃO ESTRATÉGICA FIC RENDA FIXA	Ag. 2510 cc 71272-5	16.183.573,65				81.130,66	0,50%	16.264.704,31
CAIXA BRASIL FI RENDA FIXA REFERENCIADO DI LP	Ag. 2510 cc 71272-5	21.287.197,62				102.834,15	0,48%	21.390.031,77
BB IMA-B FI RENDA FIXA PREVIDENCIÁRIO	Ag.86-8 cc 19615-0	8.590.264,94				44.521,61	0,52%	8.634.786,55
BB PERFIL FIC RENDA FIXA REFERENCIADO DI PREVIDENCIÁRIO LP	Ag.86-8 cc 19615-0	3.537.496,92				17.145,79	0,48%	3.554.642,71
ITALIA FIDC MULTISSETORIAL SÊNIOR	Ag. 86-8 cc 15852-6	20.903,37			4.089,54	38.784,56	165,98%	55.598,39
BB GOVERNANÇA FI AÇÕES PREVIDENCIÁRIO	Ag.86-8 cc 19615-0	12.384.100,80				-222.924,40	-1,80%	12.161.176,40
CAIXA VALOR DIVIDENDOS RPPS FIC AÇÕES	Ag. 2510 cc 71272-5	12.316.880,68				48.071,04	0,39%	12.364.951,72
CAIXA SMALL CAPS ATIVO FI AÇÕES	Ag. 2510 cc 71272-5	5.825.962,56				-145.586,01	-2,50%	5.680.376,55
CAIXA VALOR SMALL CAP RPPS FIC AÇÕES	Ag. 2510 cc 71272-5	6.460.157,32				-148.124,75	-2,29%	6.312.032,57
CAIXA RV 30 FI MULTIMERCADO LP	Ag. 2510 cc 71272-5	5.366.105,73				-16.664,01	-0,31%	5.349.441,72
CONQUEST EMPRESAS EMERGENTES FIP - FCCQ11		12.536.427,95				-3.131,04	-0,02%	12.533.296,91
ÁQUILLA FII - AQLL11		5.819.142,49				133.930,82	2,30%	5.953.073,31
FIRENZE FII		10.669.970,34				-10.466,99	-0,10%	10.659.503,35
Aplicações		846.590.693,34						809.186.410,66
Imóveis		16.979.122,30						16.979.122,30
Prédio Comercial		16.979.122,30						16.979.122,30
Conta Corrente		161.383,23						7.958.280,49
Caixa 267-1		85.703,64						67,32
Caixa 278-7		0,00						0,00
Caixa 281-7		0,00						0,00
Caixa 538-7		0,00						0,00
Caixa 71277-6		0,00						229,16
Caixa 71272-5		63.053,48						7.941.268,36
Banco do Brasil 15852-6		12.626,11						16.715,65
Banco do Brasil 17879-9		0,00						0,00
Banco do Brasil 18272-9		0,00						0,00
Banco do Brasil 19615-0		0,00						0,00
FINAL		863.731.198,87	12.500.000,00	-53.000.000,00	4.089,54	3.099.806,86	0,38%	834.123.813,45

mar/19

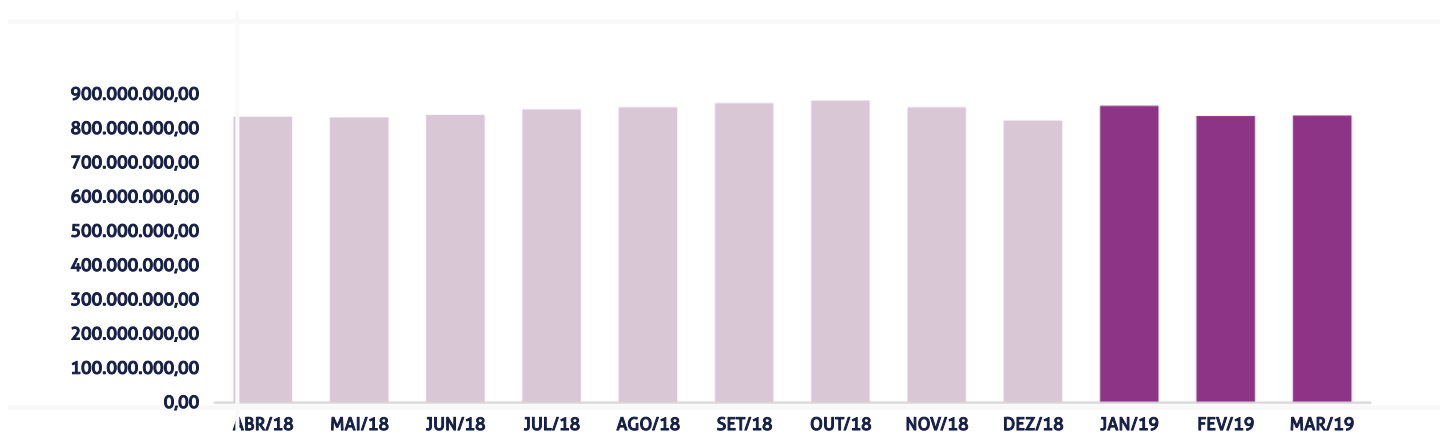
Aplicações	Cc vinculada	Financeiro Inicial	Aplicação	Resgate	Amortização	Rendimento	Rent. %	Total
NTN-B 2045	Ag. 2510 cc 267-1	14.716.496,91				53.222,77	0,36%	14.769.719,68
NTN-F 2021	Ag. 2510 cc 267-1	79.933.534,41				452.145,12	0,57%	80.385.679,53
CAIXA BRASIL IRF-M TÍTULOS PÚBLICOS FI RENDA FIXA LP	Ag. 2510 cc 71272-5	10.834.230,51				59.533,70	0,55%	10.893.764,21
CAIXA BRASIL IRF-M 1 TÍTULOS PÚBLICOS FI RENDA FIXA	Ag. 2510 cc 71272-5	206.968.550,55		-26.000.000,00		914.134,01	0,44%	181.882.684,56
CAIXA BRASIL IMA-B TÍTULOS PÚBLICOS FI RENDA FIXA LP	Ag. 2510 cc 71272-5	11.567.517,34	16.000.000,00			-85.555,80	0,56%	27.481.961,54
CAIXA BRASIL IRF-M 1+ TÍTULOS PÚBLICOS FI RENDA FIXA LP	Ag. 2510 cc 71272-5	35.687.498,68				211.353,33	0,59%	35.898.852,01
BB IRF-M 1 TÍTULOS PÚBLICOS FIC RENDA FIXA PREVIDENCIÁRIO	Ag.86-8 cc 19615-0	84.000.171,59				368.270,01	0,44%	84.368.441,60
BB IMA-B TÍTULOS PÚBLICOS FI RENDA FIXA PREVIDENCIÁRIO	Ag.86-8 cc 19615-0	25.300.636,97				141.308,41	0,56%	25.441.945,38
BB IDKA 2 TÍTULOS PÚBLICOS FI RENDA FIXA PREVIDENCIÁRIO	Ag.86-8 cc 19615-0	17.657.982,90	1.427.464,29			115.220,81	0,65%	19.200.668,00
BB ALOCAÇÃO ATIVA FIC RENDA FIXA PREVIDENCIÁRIO	Ag.86-8 cc 19615-0	21.767.818,60				113.015,99	0,52%	21.880.834,59
CAIXA BRASIL IMA-B 5 TÍTULOS PÚBLICOS FI RENDA FIXA LP	Ag. 2510 cc 71272-5	8.126.518,78				62.123,49	0,76%	8.188.642,27
CAIXA BRASIL IDKA IPCA 2A TÍTULOS PÚBLICOS FI RENDA FIXA LP	Ag. 2510 cc 71272-5	121.380.059,37	7.880.000,00			850.281,70	0,66%	130.110.341,07
BB IMA-B 5 FIC RENDA FIXA PREVIDENCIÁRIO LP	Ag.86-8 cc 19615-0	20.498.727,15				155.321,10	0,76%	20.654.048,25
CAIXA NOVO BRASIL FIC RENDA FIXA REFERENCIADO IMA-B LP	Ag. 2510 cc 71272-5	29.833.050,64				167.013,73	0,56%	30.000.064,37
CAIXA BRASIL GESTÃO ESTRATÉGICA FIC RENDA FIXA	Ag. 2510 cc 71272-5	16.264.704,31				88.574,20	0,54%	16.353.278,51
CAIXA BRASIL FI RENDA FIXA REFERENCIADO DI LP	Ag. 2510 cc 71272-5	21.390.031,77				99.756,43	0,47%	21.489.788,20
BB IMA-B FI RENDA FIXA PREVIDENCIÁRIO	Ag.86-8 cc 19615-0	8.634.786,55				47.338,40	0,55%	8.682.124,95
BB PERFIL FIC RENDA FIXA REFERENCIADO DI PREVIDENCIÁRIO LP	Ag.86-8 cc 19615-0	3.554.642,71				16.384,44	0,46%	3.571.027,15
ITALIA FIDC MULTISSETORIAL SÊNIOR	Ag. 86-8 cc 15852-6	55.598,39			39.101,64	17.555,60	-38,75%	34.052,35
BB GOVERNANÇA FI AÇÕES PREVIDENCIÁRIO	Ag.86-8 cc 19615-0	12.161.176,40				-24.744,14	-0,20%	12.136.432,26
CAIXA VALOR DIVIDENDOS RPPS FIC AÇÕES	Ag. 2510 cc 71272-5	12.364.951,72				-86.305,21	-0,70%	12.278.646,51
CAIXA SMALL CAPS ATIVO FI AÇÕES	Ag. 2510 cc 71272-5	5.680.376,55				-13.995,91	-0,25%	5.666.380,64
CAIXA VALOR SMALL CAP RPPS FIC AÇÕES	Ag. 2510 cc 71272-5	6.312.032,57				-111.468,20	-1,77%	6.200.564,37
CAIXA RV 30 FI MULTIMERCADO LP	Ag. 2510 cc 71272-5	5.349.441,72				12.218,91	0,23%	5.361.660,63
CONQUEST EMPRESAS EMERGENTES FIP - FCCQ11		12.533.296,91				-4.459,21	-0,04%	12.528.837,70
ÁQUILLA FII - AQLL11		5.953.073,31				-154.022,71	-2,59%	5.799.050,60
FIRENZE FII		10.659.503,35				-11.210,41	-0,11%	10.648.292,94
Aplicações		809.186.410,66						811.907.783,87
Imóveis		16.979.122,30						16.979.122,30
Prédio Comercial		16.979.122,30						16.979.122,30
Conta Corrente		7.958.280,49						6.711.649,77
Caixa 267-1		67,32						42.427,74
Caixa 278-7		0,00						0,00
Caixa 281-7		0,00						0,00
Caixa 538-7		0,00						0,00
Caixa 71277-6		229,16						0,00
Caixa 71272-5		7.941.268,36						6.613.404,74
Banco do Brasil 15852-6		16.715,65						55.817,29
Banco do Brasil 19615-0		0,00						0,00
FINAL		834.123.813,45	25.307.464,29	-26.000.000,00	39.101,64	3.453.010,56	0,43%	835.598.555,94

O Instituto de Previdência dos Servidores do Município de Goiânia - GOIANIAPREV - Fundo Previdenciário - FUNPREV encerrou o mês de Março com R\$ 835.598.555,94 em seu Patrimônio Líquido, representando um aumento de R\$ 1.474.742,49 com relação ao mês anterior e um aumento de R\$ 4.066.589,30 com relação ao exercício de 2019. Observando o histórico dos últimos doze meses, obteve um crescimento de 1,94%.

Evolução Patrimônio Líquido

Saldo inicial do ano	Evolução nos últimos 12 meses	Evolução em 2019
R\$ 831.531.966,64	1,94%	0,49%

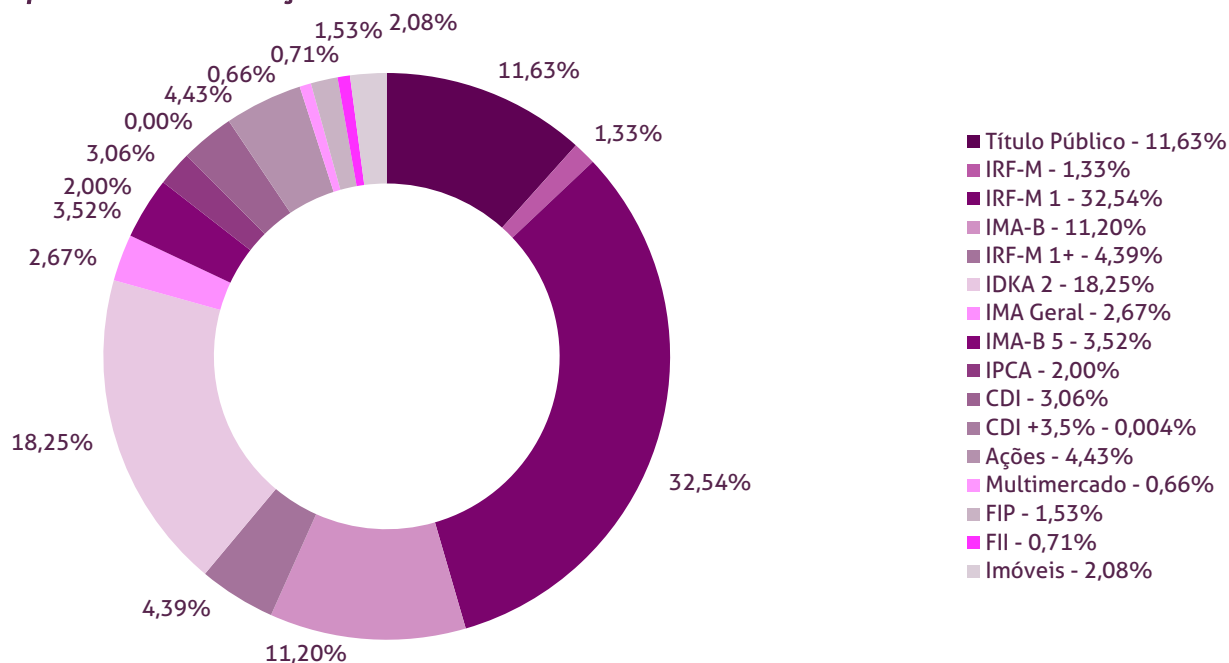
Jan	863.731.198,87	Fev	834.123.813,45	Mar	835.598.555,94	Abr
Mai		Jun		Jul		Ago
Set		Out		Nov		Dez



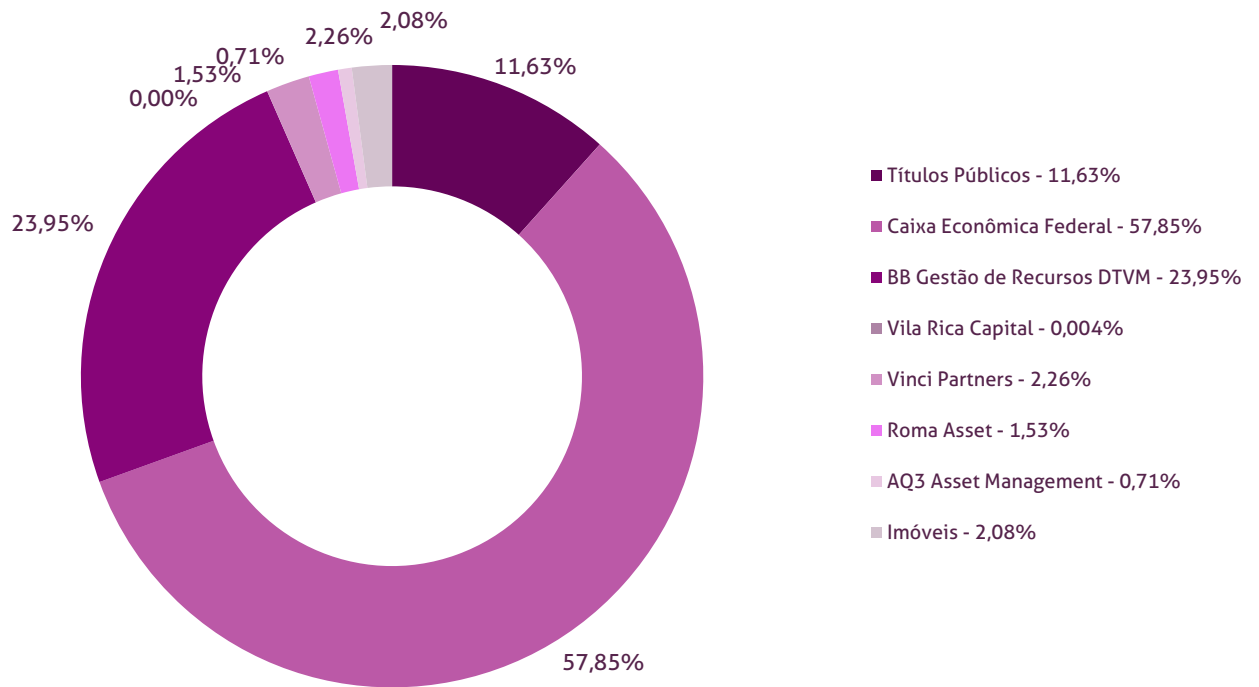
Durante o exercício de 2019, o Instituto de Previdência dos Servidores do Município de Goiânia - GOIANIAPREV - Fundo Previdenciário - FUNPREV alocou seus recursos nos Fundos de Investimentos listados abaixo. É possível observar algumas de suas principais características técnicas como: gestão, taxa de administração, benchmark e período de liquidez para resgate.

Fundos	CNPJ	Gestão	Taxa de Administração	Benchmark	Resgate
NTN-B 2045	00.000.000/0000-01	Títulos Públicos	0,00%	Título Público	15/05/2045
NTN-F 2021	00.000.000/0000-08	Títulos Públicos	0,00%	Título Público	01/01/2020
CAIXA BRASIL IRF-M TÍTULOS PÚBLICOS FI RENDA FIXA LP	14.508.605/0001-00	Caixa Econômica Federal	0,20%	IRF-M	D+0
CAIXA BRASIL IRF-M 1 TÍTULOS PÚBLICOS FI RENDA FIXA	10.740.670/0001-06	Caixa Econômica Federal	0,20%	IRF-M 1	D+0
CAIXA BRASIL IMA-B TÍTULOS PÚBLICOS FI RENDA FIXA LP	10.740.658/0001-93	Caixa Econômica Federal	0,20%	IMA-B	D+0
CAIXA BRASIL IRF-M 1+ TÍTULOS PÚBLICOS FI RENDA FIXA LP	10.577.519/0001-90	Caixa Econômica Federal	0,20%	IRF-M 1+	D+0
BB IRF-M 1 TÍTULOS PÚBLICOS FIC RENDA FIXA PREVIDENCIÁRIO	11.328.882/0001-35	BB Gestão de Recursos DTVM	0,10%	IRF-M 1	D+0
BB IMA-B TÍTULOS PÚBLICOS FI RENDA FIXA PREVIDENCIÁRIO	07.442.078/0001-05	BB Gestão de Recursos DTVM	0,20%	IMA-B	D+1 du
BB IDKA 2 TÍTULOS PÚBLICOS FI RENDA FIXA PREVIDENCIÁRIO	13.322.205/0001-35	BB Gestão de Recursos DTVM	0,20%	IDKA 2	D+1 du
BB ALOCAÇÃO ATIVA FIC RENDA FIXA PREVIDENCIÁRIO	25.078.994/0001-90	BB Gestão de Recursos DTVM	0,30%	IMA Geral	D+3 du
CAIXA BRASIL IMA-B 5 TÍTULOS PÚBLICOS FI RENDA FIXA LP	11.060.913/0001-10	Caixa Econômica Federal	0,20%	IMA-B 5	D+0
CAIXA BRASIL IDKA IPCA 2A TÍTULOS PÚBLICOS FI RENDA FIXA LP	14.386.926/0001-71	Caixa Econômica Federal	0,20%	IDKA 2	D+0
BB IMA-B 5 FIC RENDA FIXA PREVIDENCIÁRIO LP	03.543.447/0001-03	BB Gestão de Recursos DTVM	0,20%	IMA-B 5	D+1 du
CAIXA NOVO BRASIL FIC RENDA FIXA REFERENCIADO IMA-B LP	10.646.895/0001-90	Caixa Econômica Federal	0,20%	IMA-B	D+0
CAIXA BRASIL GESTÃO ESTRATÉGICA FIC RENDA FIXA	23.215.097/0001-55	Caixa Econômica Federal	0,20%	IPCA	D+0
CAIXA BRASIL FI RENDA FIXA REFERENCIADO DI LP	03.737.206/0001-97	Caixa Econômica Federal	0,20%	CDI	D+0
BB IMA-B FI RENDA FIXA PREVIDENCIÁRIO	07.861.554/0001-22	BB Gestão de Recursos DTVM	0,30%	IMA-B	D+1 du
BB PERFIL FIC RENDA FIXA REFERENCIADO DI PREVIDENCIÁRIO LP	13.077.418/0001-49	BB Gestão de Recursos DTVM	0,20%	CDI	D+0
ITÁLIA FIDC MULTISSETORIAL SÊNIOR	13.990.000/0001-28	Vila Rica Capital	0,39%	CDI +3,5%	Não se aplica
BB GOVERNANÇA FI AÇÕES PREVIDENCIÁRIO	10.418.335/0001-88	BB Gestão de Recursos DTVM	1,00%	Ações	D+4 du
CAIXA VALOR DIVIDENDOS RPPS FIC AÇÕES	15.154.441/0001-15	Vinci Partners	1,72%	Ações	D+33 du
CAIXA VALOR SMALL CAP RPPS FIC AÇÕES	14.507.699/0001-95	Vinci Partners	1,72%	Ações	D+45 du
CAIXA SMALL CAPS ATIVO FI AÇÕES	15.154.220/0001-47	Caixa Econômica Federal	1,50%	Ações	D+4 du
CAIXA RV 30 FI MULTIMERCADO LP	03.737.188/0001-43	Caixa Econômica Federal	1,00%	Multimercado	D+4 du
CONQUEST EMPRESAS EMERGENTES FIP - FCCQ11	10.625.626/0001-47	Roma Asset	0,15%	FIP	Não se aplica
ÁQUILLA FII - AQLL11	13.555.918/0001-49	AQ3 Asset Management	1,50%	FII	Não se aplica
Imóveis	-	Imóveis	-	Imóveis	-

Distribuição por Indicador - Março de 2019



Distribuição por Instituição - Março de 2019

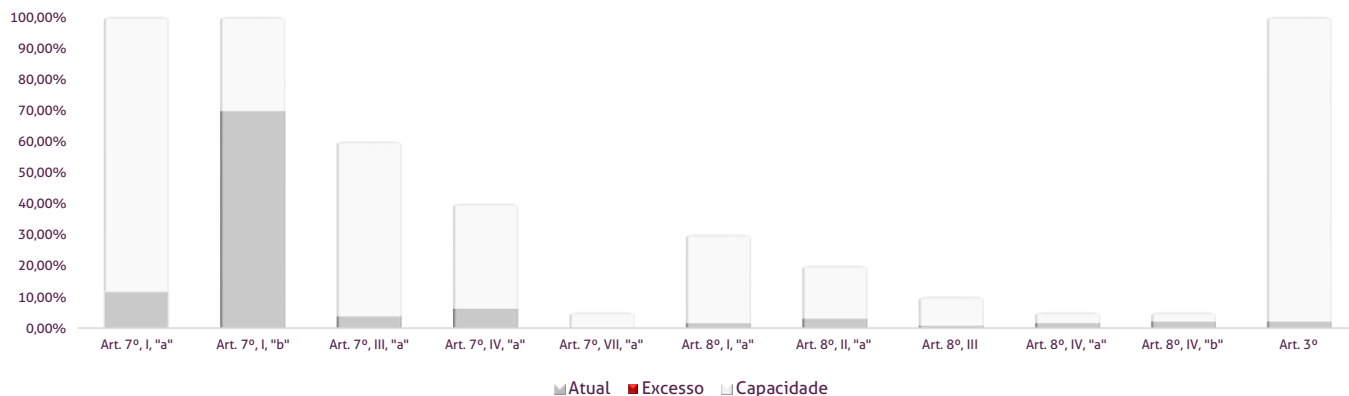


Os limites de alocação dos recursos do Instituto de Previdência dos Servidores do Município de Goiânia - GOIANIAPREV - Fundo Previdenciário - FUNPREV seguem as diretrizes da Resolução CMN 3.922 de 25 de novembro de 2010, onde são classificados de acordo com o tipo de ativo e quando se tratando de fundos de investimento, de acordo com os ativos que compõem sua carteira. Sendo assim, o mesmo encontra-se desequilibrado.

Limites Resolução 3.922

Fundos	Saldo no Mês	Limite do RPPS	Regularidade
Renda Fixa	741.287.918,22	91,30%	100%
Art. 7º, I, "a" - Títulos Públicos Federais - SELIC	95.155.399,21	11,72%	100%
NTN-B 2045	14.769.719,68	1,82%	
NTN-F 2021	80.385.679,53	9,90%	
Art. 7º, I, "b" - FI (100% TPF) - IMA ou IDKA	566.002.183,48	69,71%	100%
CAIXA BRASIL IRF-M TÍTULOS PÚBLICOS FI RENDA FIXA LP	10.893.764,21	1,34%	
CAIXA BRASIL IRF-M 1 TÍTULOS PÚBLICOS FI RENDA FIXA	181.882.684,56	22,40%	
CAIXA BRASIL IMA-B TÍTULOS PÚBLICOS FI RENDA FIXA LP	27.481.961,54	3,38%	
CAIXA BRASIL IRF-M 1+ TÍTULOS PÚBLICOS FI RENDA FIXA LP	35.898.852,01	4,42%	
BB IRF-M 1 TÍTULOS PÚBLICOS FIC RENDA FIXA PREVIDENCIÁRIO	84.368.441,60	10,39%	
BB IMA-B TÍTULOS PÚBLICOS FI RENDA FIXA PREVIDENCIÁRIO	25.441.945,38	3,13%	
BB IDKA 2 TÍTULOS PÚBLICOS FI RENDA FIXA PREVIDENCIÁRIO	19.200.668,00	2,36%	
BB ALOCAÇÃO ATIVA FIC RENDA FIXA PREVIDENCIÁRIO	21.880.834,59	2,69%	
CAIXA BRASIL IMA-B 5 TÍTULOS PÚBLICOS FI RENDA FIXA LP	8.188.642,27	1,01%	
CAIXA BRASIL IDKA IPCA 2A TÍTULOS PÚBLICOS FI RENDA FIXA LP	130.110.341,07	16,03%	
BB IMA-B 5 FIC RENDA FIXA PREVIDENCIÁRIO LP	20.654.048,25	2,54%	
Art. 7º, III, "a" - FI Referenciado RF ou RF - IMA ou IDKA	30.000.064,37	3,70%	60%
CAIXA NOVO BRASIL FIC RENDA FIXA REFERENCIADO IMA-B LP	30.000.064,37	3,70%	
Art. 7º, IV, "a" - FI Referenciado RF ou RF	50.096.218,81	6,17%	40%
CAIXA BRASIL GESTÃO ESTRATÉGICA FIC RENDA FIXA	16.353.278,51	2,01%	
CAIXA BRASIL FI RENDA FIXA REFERENCIADO DI LP	21.489.788,20	2,65%	
BB IMA-B FI RENDA FIXA PREVIDENCIÁRIO	8.682.124,95	1,07%	
BB PERFIL FIC RENDA FIXA REFERENCIADO DI PREVIDENCIÁRIO LP	3.571.027,15	0,44%	
Art. 7º, VII, "a" - FIDC - Sênior	34.052,35	0,004%	5%
ITÁLIA FIDC MULTISSETORIAL SÊNIOR	34.052,35	0,004%	
Renda Variável e Investimentos Estruturados	70.619.865,65	8,70%	30%
Art. 8º, I, "a" - FI Renda Variável	12.136.432,26	1,49%	30%
BB GOVERNANÇA FI AÇÕES PREVIDENCIÁRIO	12.136.432,26	1,49%	
Art. 8º, II, "a" - FIA - Fundo de Ações	24.145.591,52	2,97%	20%
CAIXA VALOR DIVIDENDOS RPPS FIC AÇÕES	12.278.646,51	1,51%	
CAIXA SMALL CAPS ATIVO FI AÇÕES	5.666.380,64	0,70%	
CAIXA VALOR SMALL CAP RPPS FIC AÇÕES	6.200.564,37	0,76%	
Art. 8º, III - FI Multimercado - FIM	5.361.660,63	0,66%	10%
CAIXA RV 30 FI MULTIMERCADO LP	5.361.660,63	0,66%	
Art. 8º, IV, "a" - FI em Participações - FIP	12.528.837,70	1,54%	5%
CONQUEST EMPRESAS EMERGENTES FIP - FCCQ11	12.528.837,70	1,54%	
Art. 8º, IV, "b" - FI Imobiliário - FII	16.447.343,54	2,03%	5%
ÁQUILLA FII - AQLL11	5.799.050,60	0,71%	
FIRENZE FII	10.648.292,94	1,31%	
Aplicações	811.907.783,87	97,16%	
Imóveis	16.979.122,30	2,03%	
Art. 3º - Integralização em Imóveis	16.979.122,30	2,03%	
Prédio Comercial	16.979.122,30	2,03%	
Conta Corrente	6.711.649,77	0,80%	
CARTEIRA	835.598.555,94	100,00%	

Disponibilidade 3.922



* Irregularidade por ultrapassar limite do Patrimônio Líquido do fundo CONQUEST EMPRESAS EMERGENTES FIP - FCCQ11 de 5%, com 7,80%. Patrimônio Líquido do fundo: R\$ 160.589.527,92

* Irregularidade por ultrapassar limite do Patrimônio Líquido do fundo FIRENZE FII de 5%, com 18,89%. Patrimônio Líquido do fundo: R\$ 56.384.758,05

EUA

De acordo com o Relatório do FOMC (*Federal Open Market Committee*) deste mês, o Comitê decidiu por manter a taxa básica de juros dos EUA inalterada entre 2,25 e 2,5% a.a. com projeção para manutenção da taxa no mesmo patamar até o fim deste ano.

Isto se deve à diminuição da taxa de crescimento da economia norte-americana e principalmente, de acordo com o relatório, pela queda no preço do petróleo que estava pressionando a inflação devido ao aumento dos custos.



Na guerra comercial, ainda sem resolução, iniciada pelos EUA para reequacionar sua balança comercial, o presidente Trump declara que não tem pressa para fechar um acordo comercial com a China.

Setor Externo

Dados da OMC (Organização Mundial de Comércio) apontam para uma diminuição do crescimento das importações e exportações entre os países, havendo correlação entre esta e uma diminuição do crescimento da economia mundial.

O BCE (Banco Central Europeu) sinalizou uma postergação do aumento de sua taxa básica de juros. A região da Zona do Euro tem hoje a menor taxa de desemprego desde outubro de 2008, registrando 7,8%.

A Primeira Ministra da Inglaterra Theresa May não consegue apoio para aprovação do acordo de saída da União Europeia, após várias tentativas o Parlamento Britânico autoriza o governo a buscar o adiamento do Brexit.



Na Venezuela, Guaidó volta para o país para liderar as manifestações contra Maduro. Na ONU, Rússia e China vetam a proposta dos EUA para as eleições venezuelanas.

Brasil

No cenário interno a Reforma da Previdência ainda tem posição de destaque nos noticiários, trazendo volatilidade no mês de março. Em declaração, o ministro Onyx Lorenzoni defende que a economia de R\$ 1 trilhão em 10 anos é "cláusula pétreia", enquanto isso, o ministro Paulo Guedes defende que esta economia é o mínimo necessário para se "lançar" o novo sistema de capitalização da previdência.

Com a prisão do ex-presidente Michel Temer, ficara exposto o descompasso entre Executivo e Legislativo com respeito a Reforma da Previdência, o que gerou aumento da volatilidade no mercado de juros. Após alguns dias, Rodrigo Maia e o Governo sinalizaram estar na mesma página, com isso, o mercado de juros voltou ao patamar anterior.

De acordo com o relatório Focus divulgado pelo Banco Central semanalmente, os analistas de mercado estão constantemente revisando para baixo as projeções de crescimento do PIB, isso tem motivado a rediscussão sobre em qual patamar estaria o juro neutro, fazendo com que mais analistas reavaliem para baixo suas projeções para a taxa básica de juros no final de 2019.



O COPOM (Comitê de Política Monetária) decidiu por manter a

taxa Selic em 6,5% a.a., e, em seu relatório faz previsão de que a inflação deve recuperar sua força na metade deste ano com volta para o patamar anterior no final do ano, concluímos que este impacto inflacionário poderá ser sentido no câmbio com probabilidade de promover sua desvalorização, ou seja, aumento do valor do dólar ante o real no meio do ano e provável volta ao patamar anterior.

Isso pode impulsionar a economia no segundo semestre com melhora das perspectivas para o setor exportador e maior atratividade para o capital estrangeiro na aquisição dos ativos brasileiros, melhorando a perspectiva do mercado de juros e na bolsa.



Mercado

O Ibovespa terminou o mês de março com desvalorização de 0,18%, aos 95.414 pontos. Com alta acumulada de +13,85% em 12 meses.

O CDI teve rentabilidade de +0,47% no mês, com acumulado de +6,39% em 12 meses. Pela cotação do Banco Central, Ptax 800, o Dólar teve aumento de +4,23%, cotado a R\$ 3,8967. O IRF-M 1 apresentou variação de +0,47%. O IMA-B variou +0,58% no mês, por fim, o IDKA IPCA 2 ANOS rendeu +0,67% no mês.

Luiz Arthur Hotz Fierozz
SETE CAPITAL CONSULTORIA LTDA.
CNPJ: 14.057.808/0001-10