



Criado pela Lei nº 1.552, de 21/08/1959.

Versão digital instituída pelo Decreto nº 3.987, de 14/08/2013.

Sr(s) Usuário(s),

Com o propósito de ampliar o acesso ao Diário e conferir praticidade e economicidade aos meios de sua produção, a Prefeitura de Goiânia coloca à disposição de todos os interessados o Diário Oficial do Município – Eletrônico (DOM-e).

Esta versão está assinada digitalmente, conforme MP nº 2.200-2 de 24/08/2001, que institui a Infra-estrutura de Chaves Públicas Brasileiras (ICP – Brasil).

A publicação eletrônica substitui qualquer outro meio de publicação oficial e produz todos os efeitos legais pertinentes.

Para consultar os documentos publicados em cada edição, utilize os marcadores/bookmarks disponíveis do lado esquerdo desta página, ou utilize o comando de atalho do teclado ctrl+f.

A validação da Assinatura Digital poderá ser realizada conforme informativo disponível na página da Chefia da Casa Civil, no ícone Diário Oficial – Sobre.

PREFEITURA DE GOIÂNIA

ROGÉRIO CRUZ
Prefeito de Goiânia

ARTHUR BERNARDES DE MIRANDA
Secretário Municipal de Governo

RAYSSA DE SOUZA MELO
Chefe da Casa Civil

VALTER FERRAZ SANCHES
Subchefe da Casa Civil

KENIA HABERL DE LIMA
Gerente de Imprensa Oficial

CHEFIA DA CASA CIVIL

Endereço: Av. do Cerrado, 999, Parque Lozandes
Goiânia – GO, CEP: 74.805-010

Fone: (62) 3524-1094

Atendimento: das 08:00 às 12:00 horas
das 14:00 às 18:00 horas

E-mail contato: diariooficial@casacivil.goiania.go.gov.br



**PREFEITURA
DE GOIÂNIA**

Gabinete do Prefeito

LEI Nº 10.683, DE 30 DE SETEMBRO DE 2021

Dispõe sobre o Plano Plurianual para o quadriênio de 2022 a 2025.

O PREFEITO DE GOIÂNIA Faço saber que a Câmara Municipal de Goiânia, Estado de Goiás, aprova e eu sanciono a seguinte Lei:

CAPÍTULO I

DAS DISPOSIÇÕES PRELIMINARES

Art. 1º Esta Lei institui o Plano Plurianual para o quadriênio de 2022 a 2025 (PPA 2022-2025), em cumprimento ao disposto no § 1º do art. 165 da Constituição Federal e no § 1º do art. 136 e inciso I do art. 137 da Lei Orgânica do Município de Goiânia.

Art. 2º Para efeito desta Lei, entende-se por:

I - programa: instrumento de organização da ação governamental que articula um conjunto de ações visando concretizar o objetivo nele estabelecido, sendo classificado como:

a) finalístico: aquele em que são ofertados bens e serviços diretamente à sociedade, gerando resultados passíveis de aferição por meio de indicadores;

b) gestão: aquele voltado ao conjunto de órgãos, serviços e agentes da administração municipal de forma a assegurar o apoio administrativo, a fim de atender a satisfação das necessidades coletivas variadas;

c) operações especiais: aquele que não contribui, de forma direta, para manutenção, expansão ou aperfeiçoamento das ações do Poder Executivo, ou seja, não gera produtos à sociedade nem à administração pública, tais como ações relativas ao pagamento da dívida pública, ao cumprimento de decisões judiciais, à previdência social e a outras operações especiais que não ensejam contraprestação direta sob a forma de bens e serviços.

II - ação: conjunto de procedimentos e trabalhos governamentais com vistas à execução do Programa, podendo ser “projeto”, quando concorre para a expansão ou aperfeiçoamento da ação de governo, mas limitado no tempo; “atividade”, quando se realiza de modo contínuo e permanente.

CAPÍTULO II

DA ESTRUTURA E ORGANIZAÇÃO DO PLANO

Art. 3º O Plano Plurianual 2022-2025 é o plano estratégico de médio prazo, em que estão estabelecidas as metas e prioridades que deverão ser seguidas ao longo dos 4 (quatro) anos vindouros e organiza a atuação do governo municipal em programas elaborados com foco:

I - na realidade social e de infraestrutura do município para a orientação e



PREFEITURA DE GOIÂNIA

alocação dos recursos;

II - na execução das políticas públicas que estão definidas no Plano de Governo; e

III - na busca de parcerias com a iniciativa privada e a sociedade civil, visando à união de esforços para o alcance de objetivos comuns.

Parágrafo único. Integram o Plano Plurianual os seguintes anexos:

I - Anexo I – Cenário econômico, perspectivas para a ação municipal e previsão de receitas;

II - Anexo II – Demonstrativo da Programação por Função de Governo;

III - Anexo III – Demonstrativo de Programas, Ações e Metas;

IV - Anexo IV – Demonstrativo da Programação por Unidade Orçamentária;

V - Anexo V - Programa de Trabalho por Órgão/Unidade Orçamentária; e

VI - Anexo VI – Indicadores dos Programas.

Art. 4º Os programas e ações deste Plano serão observados nas leis de diretrizes orçamentárias, nas leis orçamentárias e nas leis que as modificarem.

Art. 5º Os programas, no âmbito da administração pública municipal, como instrumentos de organização das ações de governo, ficam restritos àqueles integrantes deste Plano Plurianual e suas eventuais alterações, instituídos por lei.

Art. 6º Os valores financeiros estabelecidos para as ações constantes do Plano Plurianual são estimativos e não se constituem como limites à programação das despesas expressas nas leis orçamentárias e seus respectivos créditos.

CAPÍTULO III DA GESTÃO DO PLANO

Art. 7º A gestão do Plano Plurianual 2022-2025 observará os princípios da publicidade, eficiência, impessoalidade, economicidade e efetividade e compreenderá a execução, o monitoramento, a avaliação e a revisão dos programas, objetivos, produtos, indicadores, metas e valores globais.

Art. 8º A gestão fiscal e orçamentária e a legislação correlata deverão considerar as diretrizes de aumento dos investimentos públicos e do monitoramento do crescimento das despesas primárias.

Art. 9º A exclusão ou alteração de programas constantes desta Lei, bem como a inclusão de novos programas serão propostas pelo Poder Executivo por meio de projeto de lei de revisão.

§ 1º Os projetos de lei de revisão do Plano Plurianual observarão as seguintes regras, na hipótese de:

I - inclusão de programas ou ação:

a) diagnóstico sobre a situação atual do problema ou demanda da sociedade que se queira atender com o programa proposto;



PREFEITURA DE GOIÂNIA

- b) demonstrativo de compatibilidade com as diretrizes definidas no Plano;
- c) indicação dos recursos que financiarão o programa ou a ação proposta no período de vigência do Plano Plurianual.

II - exclusão e alteração de programas ou ações que acarretem impacto aos objetivos e diretrizes definidos no Plano Plurianual deverá ser apresentada exposição dos motivos que a justifique.

§ 2º Considera-se alteração de programa:

I - modificação ou adequação da denominação, do objetivo, público-alvo, e do indicador;

II - inclusão ou exclusão de ações orçamentárias;

III - alteração de atributos das ações orçamentárias, tais como: alteração do título, do produto e unidade de medida.

Art. 10. As codificações de programas e ações do plano instituído por esta Lei serão observadas nas leis de diretrizes orçamentárias, nas leis orçamentárias anuais, nas leis de abertura de créditos adicionais e nas leis de revisão do Plano Plurianual.

Parágrafo único. Os códigos a que se refere o **caput** deste artigo prevalecerão até a extinção dos programas e das ações a que se vinculam.

Art. 11. Fica o Poder Executivo autorizado a adequar as metas físicas e orçamentárias das ações, a fim de compatibilizá-las com as alterações ou com outras modificações efetivadas na Lei de Diretrizes Orçamentárias e na Lei Orçamentária Anual, podendo:

I - alterar os órgãos responsáveis pela execução das ações orçamentárias;

II - adequar a meta física da ação para compatibilizá-la com alteração no seu valor, produto, unidade de medida e indicador.

Art. 12. Fica o Poder Executivo autorizado a abrir créditos adicionais de natureza suplementar até o limite autorizado na Lei de Diretrizes Orçamentárias, inclusive para transposição, remanejamento ou transferência de recursos, com a finalidade de suprir insuficiência dos orçamentos fiscal e da seguridade social, respeitadas as prescrições e o disposto no art. 43 da Lei Federal nº 4.320, 17 de março de 1964.

CAPÍTULO IV

DO MONITORAMENTO DO PLANO

Art. 13. As alterações na Lei do Plano Plurianual ou sua revisão que introduzam novos programas, ações e metas ou que ampliem as já existentes somente poderão ser aprovadas caso indiquem os recursos necessários provenientes da redução de outros que contemplem valores equivalentes às propostas e preservem a consistência dos programas, devendo ser obedecidos os limites constitucionais.

Art. 14. O Poder Executivo municipal manterá sistema integrado de informações para apoio à gestão do Plano, que será atualizado permanentemente e abrangerá a execução financeira dos programas, o alcance das metas físicas e financeiras a partir do exercício de 2022.



PREFEITURA DE GOIÂNIA

Art. 15. Os órgãos do Poder Executivo responsáveis pelas ações, nos termos do Anexo III desta Lei, deverão manter atualizados, durante cada exercício financeiro, de forma estabelecida pelo órgão central do Sistema de Planejamento e Orçamento, as informações referentes à execução física e financeira das ações sob sua responsabilidade.

Art. 16. Ficam dispensadas de discriminação no Plano Plurianual as ações orçamentárias cuja execução restrinja-se a um único exercício, devendo os recursos destinados às ações integrantes do Plano Plurianual, no que couber, atender, preferencialmente, as obras em andamento.

Art. 17. O Poder Executivo poderá firmar compromissos com a União, estado e municípios, com vista à execução do Plano Plurianual e de seus programas.

CAPÍTULO V DAS DISPOSIÇÕES FINAIS

Art. 18. O Poder Executivo divulgará, pela internet, pelo menos 1 (uma) vez em cada um dos anos subsequentes à aprovação do Plano Plurianual, as alterações nele ocorridas.

Art. 19. Esta Lei entra em vigor na data de sua publicação, e produzirá seus efeitos a partir de 1º de janeiro de 2022.

Goiânia, 30 de setembro de 2021.

ROGÉRIO CRUZ
Prefeito de Goiânia

Projeto de Lei de autoria do Poder Executivo

**PREFEITURA
DE GOIÂNIA****PLANO PLURIANUAL 2022-2025****ANEXO I****1. CENÁRIO ECONÔMICO, PERSPECTIVAS PARA A AÇÃO MUNICIPAL E PREVISÃO DE RECEITAS****1.1. Apresentação**

Uma cidade consiste em um núcleo populacional caracterizado num espaço, onde acontecem as relações e fenômenos sociais, culturais e econômicos.

O papel da administração pública municipal é o de catalisador destas relações e o gestor público estará desafiado a acompanhar sua evolução e a organizar o processo de gestão, conduzindo mudanças através do estabelecimento de políticas públicas inovadoras que repercutam em qualidade de vida da população e gerem desenvolvimento sustentável a longo prazo, tornando-se em importante legado para os cidadãos e a cidade.

O Plano Plurianual-PPA, instrumento legal do planejamento municipal, previsto no art. 165 da Constituição Federal, traça as diretrizes, metas e objetivos da administração pública para um horizonte temporal de quatro anos. Embora o plano sintetize o pensamento do executivo que inicia um novo mandato, para se alcançar a realização dos objetivos de políticas públicas, há de se considerar a influência de outros atores sociais.

Neste sentido, a gestão do plano se torna um processo coletivo, coordenado pelo gestor público de forma orgânica, isto é, não imposta verticalmente, mas por meio de diversos mecanismos de diálogo e colaboração que possibilite a criação de rede de parceiros e do envolvimento dos variados atores, que permitam: (i) formar parcerias intergovernamentais e eficazes; (ii) desenvolver diálogo permanente com os diversos segmentos sociais para apoiar as parcerias; (iii) desenvolver o capital humano pela aprendizagem; (iv) desenvolver soluções inovadoras e colocá-las em prática na sociedade; (v) disseminar histórias de sucesso e lições aprendidas, entre outras.

No entanto, entende-se que esse processo se dá em um ambiente real, muitas vezes caracterizado por conflitos e tensões; divergências de informações; concorrência entre atores. Aqui se desenvolverá a governança pública e o enfoque mais adequado, neste sentido, será aquele que permita uma combinação entre política e técnica, na implementação do Plano. A importância de solucionar essas questões é o fortalecimento das etapas de planejamento e execução ou correção de práticas que conduzam aos resultados esperados pela população.

Além disso, deve-se levar em consideração que o Brasil é uma federação centralizada, dependente assim, da atuação do governo central. Se este realiza reformas nas relações intergovernamentais, em especial, na oferta de políticas públicas, impacta a atuação dos entes federados.

Porém, tudo isso acontece dentro de um contexto econômico, que será o ponto de partida para o arcabouço financeiro que permitirá realizar concretamente os programas através do financiamento das ações pretendidas. Desse modo, torna-se necessário delinear o cenário econômico e seus reflexos para as finanças do Município no horizonte temporal em que se estabelecerá o PPA. Garantir a previsão financeira é se capacitar para



PREFEITURA DE GOIÂNIA

realização das projeções a médio e longo prazos. Para se fazer “previsão financeira” é necessário analisar o ambiente em que se está inserido, isto é, atenção às informações de mercado e à economia de forma geral.

1.2. Cenários Macroeconômicos para o período 2022-2025

A evolução da economia é essencial para a elaboração de projeções de demanda. Sendo esta um dos pilares do mercado, juntamente com a oferta, se tornam as referências na análise do cenário macroeconômico que visa apresentar a trajetória e os desafios do planejamento estratégico governamental.

O contexto econômico nacional e mundial, em que se elabora o PPA 2022-2025, está fortemente impactado pela crise sanitária gerada pela pandemia do novo coronavírus. O ritmo da economia seguirá de acordo com as medidas para controle e atenuação da propagação da doença.

1.2.1. Cenário Internacional

Em um mundo fortemente integrado no comércio, finanças, serviços e migrações, o Banco Mundial, em seu relatório: “Perspectivas Econômicas Globais -Janeiro 2021” e atualizado em junho de 2021, descreve: “embora esteja se recuperando do colapso provocado pela COVID-19, a atividade econômica mundial permanecerá **por um período prolongado abaixo das tendências registradas antes da pandemia.**” (grifo nosso). Em virtude da recuperação de algumas das grandes economias mundiais, a estimativa é que a economia global cresça 5,6% em 2021, porém 2% abaixo das previsões antes da pandemia. A inflação global deve continuar subindo até o final de 2021, porém, com perspectivas de que se mantenha dentro do previsto nos países mais atingidos. O aumento de preços nas economias em desenvolvimento podem agravar os desafios associados à insegurança alimentar nos países de baixa renda.

Embora a economia mundial tenha perspectivas de crescimento em 2021, após uma contração em 2020, a pandemia provocou fortes impactos ao trazer um grande número de mortes e doenças e, por consequências das paralisações das atividades econômicas, poderá levar e/ ou deixar milhões de pessoas na pobreza, o que poderá deprimir a atividade econômica e a renda, por um período prolongado. Além disso, agravou-se os riscos com uma onda de acúmulo de dívida global, que já durava uma década, o que poderá ajudar na desaceleração de um potencial crescimento.

No horizonte temporal dos próximos cinco anos (2021-2025) o que se espera é a limitação da propagação do vírus com a implementação das vacinas. É a base sobre a qual se dará a retomada econômica, que deverá ser apoiada pelas autoridades através da facilitação de um ciclo de reinvestimento, com reformas substanciais e menos dependência da dívida pública. Portanto, a cooperação global será fundamental para vencer muitos destes desafios.

No entanto, a pandemia deverá deixar efeitos adversos duradouros para a atividade econômica mundial, sendo um deles, a desaceleração do crescimento global projetado para as próximas décadas, isto em virtude do subinvestimento e reduções das forças de trabalho em muitas economias.

As economias em desenvolvimento e de mercado emergente, no longo prazo, deverão implementar políticas públicas que ajudem a melhorar os serviços de saúde, educação, infraestrutura, a governança e a prática dos negócios, entre outros. Tudo isto para mitigar os danos econômicos decorrentes da pandemia. Além disso, reformas institucionais



PREFEITURA DE GOIÂNIA

serão necessárias para capacitar e aumentar o fluxo de investimentos vindos de outras economias, já que a pandemia acarretou-lhes custos substanciais significativos.

O “Relatório sobre a Estabilidade Financeira Mundial” - Abril 2021, do Fundo Monetário Internacional-FMI, traz algumas análises que servem de condutor para formação de um cenário econômico mundial para os próximos anos:

- A melhoria das perspectivas econômicas das economias mundiais contribui para reduzir as perspectivas de resultados adversos possíveis, embora continuem existindo os riscos consideráveis para o crescimento futuro dos Produtos Internos Brutos dos Países.
- Uma recuperação incipiente pode fazer crescer o endividamento das famílias em vista de que os programas governamentais de apoio podem ser retirados.
- O que se espera é uma recuperação assíncrona e divergente nas diversas economias com o risco de que as condições financeiras nas economias de mercados emergentes se tornem mais restritivas, especialmente pelas decisões das autoridades de economias avançadas em relação à normalização de suas economias.
- O setor empresarial mundial foi muito afetado pela pandemia. Há o risco de rupturas nas cadeias produtivas e pressão sobre a liquidez o que pode afetar a lucratividade das empresas. O apoio deverá vir da política monetária e fiscal para atenuar o impacto. As perspectivas de crescimento econômico e o panorama das políticas monetárias e fiscais serão os critérios básicos para a avaliação dos investidores.
- Segundo o Relatório, “até que uma recuperação sustentável e inclusive se firme, as atuais políticas de apoio continuarão a ser essenciais para manter o fluxo de crédito para a economia e evitar que a pandemia represente uma ameaça para o sistema financeiro global”.

A situação da economia internacional afeta um grande conjunto de países, em especial os emergentes, dependentes de maiores fluxos de investimento. Verificar-se-á fortes impactos nas políticas fiscais, monetárias, nas relações com parceiros. No caso da América Latina, por exemplo, uma retração econômica global, acarretará políticas monetárias mais restritas pelo aumento dos riscos fiscais e da inflação.

Finalizando o “Relatório”, o FMI escreve: “a aplicação de políticas macroprudenciais para abordar essas vulnerabilidades é crucial para não pôr em risco o crescimento a médio prazo”.

1.2.2. Cenário Nacional

Traçar cenários para a economia brasileira é um grande desafio. Seja pela dificuldade de interpretar as mudanças estruturais, seja pelos inúmeros “choques” econômicos pelos quais o Brasil passou nos últimos anos. No entanto, para melhorar o seu desempenho econômico, o País precisa pensar seu futuro, estabelecendo políticas corretas para enfrentar seus desafios.

Para contextualizar a implementação do PPA, no período 2022-2025, teremos que analisar a conjuntura econômica nacional atual. O conhecimento das expectativas dos fundamentos macroeconômicos contribui para melhora nos níveis de confiança dos agentes econômicos, responsáveis pela dinâmica das atividades.

A economia nacional, como a internacional, foi fortemente impactada pela



PREFEITURA DE GOIÂNIA

crise sanitária, desencadeada pela pandemia do novo coronavírus. Num período pré pandemia, embora uma lenta recuperação entre 2017-2019, as expectativas eram a continuação de um crescimento da economia em 2020. A crise sanitária não foi a origem, mas, sim, o agravamento de problemas antigos de fraqueza da atividade econômica no Brasil. Embora a queda do PIB em 2020 tenha sido menor que as previsões, temos que a forte queda ocorrida, nos leva a reconhecer que a década 2011-2020 foi uma “década estagnada”.

Sob este enfoque, analisamos que o cenário econômico brasileiro apresenta desequilíbrios que acarretam recessão e isto imporá desafios adicionais a um crescimento econômico sustentável para os próximos anos.

Pela ótica da oferta, a retração foi disseminada nos três grandes setores da economia – agropecuária, indústria e serviços. O setor produtivo não conseguiu responder satisfatoriamente e de forma homogênea. Houve restrições nos elos das cadeias produtivas, especialmente na indústria com dificuldades de obter insumos e/ou matérias primas. O volume de atividades no setor de serviços foi o mais afetado em virtude das paralisações e rígidos protocolos sanitários. Além disso, o aumento de preços, estimulado pela desvalorização do real e demanda crescente da China, contribuiu para os desequilíbrios de oferta.

Pelo lado da demanda a análise revela um cenário similar, marcado pelo fraco desempenho de seus componentes: famílias e governo (consumo total). Em relação ao consumo das famílias, a retirada dos benefícios emergenciais afetará, em algum grau a recuperação, especialmente em 2021. E a formação bruta do capital fixo – FBCF, que registra a ampliação da capacidade produtiva futura da economia por meio dos investimentos correntes em ativos fixos, deverá ser impactada pela pressão sobre as taxas de juros e de câmbio. Estes fatores indicam, ainda, que a economia não deve ter uma forte retomada no curto prazo.

As perspectivas de crescimento para a economia brasileira, num horizonte temporal de cinco anos, ficará abaixo dos níveis obtidos antes da pandemia, até o final de 2022, segundo o relatório da OCDE (Organização para Cooperação e Desenvolvimento Econômico): “Relatório Econômico Brasil 2020, de 16/12/2020”. Embora as tendências de longo prazo não sejam sequências das de curto prazo, a realização das expectativas macroeconômicas para 2021 serão de grande importância para reativar a economia brasileira, no médio prazo. Os próximos passos serão fundamentais para consolidar um novo ciclo de crescimento.

O processo de recuperação deverá ser heterogêneo entre os setores da economia. Enquanto se verificará uma retomada mais rápida da Indústria e Varejo, no setor de Serviços será mais lento. A Indústria deve recompor os estoques, que vinham limitando a produção e a pressão sobre os preços deve ser menor, decorrente da reorganização das cadeias produtivas e da valorização do real. No entanto, o setor ainda enfrentará os conhecidos problemas de competitividade que limitam seu crescimento, há longo tempo. Já o setor de Serviços terá progressiva normalização de sua oferta, de acordo com o avanço das vacinas. Mesmo com pouco peso no cálculo do PIB, o setor Agropecuário, em especial através do agronegócio, será de grande protagonismo na economia brasileira, seja demanda internacional de **commodities**, seja pela retomada da demanda interna, pós pandemia.

Pelo lado do consumo das famílias, uma retomada da atividade econômica, trará a recuperação de empregos e renda dos trabalhadores que estavam fora do mercado,



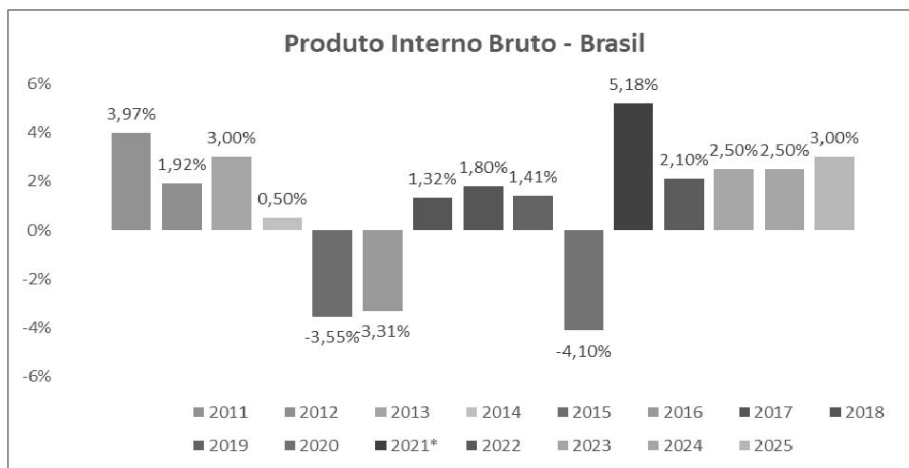
PREFEITURA DE GOIÂNIA

embora seja necessário expandir a capacidade e qualidade da formação profissional para que estes trabalhadores aproveitem melhor as oportunidades decorrentes das mudanças estruturais na economia. A recomposição da força de trabalho (pessoas voltando a procurar emprego) dever ocorrer de forma lenta nos próximos anos. A informalidade ainda deverá ser uma realidade brasileira e a proteção social à famílias de menor renda ainda terá que ser reforçada por programas de ajuda financeira.

Gerar uma agenda de competitividade, cujos efeitos não são imediatos, mas que, juntamente com reformas fiscais (como medidas de controle do crescimento de despesas obrigatórias); reforma tributária; reforma administrativa e outras reformas microeconômicas, será fundamental para reduzir as incertezas e, conseqüentemente a pressão sobre os juros e taxa de câmbio, o que propiciará estímulo ao investimento e contribuirá para o crescimento econômico.

O Produto Interno Bruto – PIB, que mede a produção interna de bens e serviços, ajuda a compreender um país, mas, não expressa fatores importantes como qualidade de vida, educação, saúde, distribuição de renda. Porém, a partir do seu resultado, pode-se fazer análises comparativas de desempenho ano a ano; fazer comparações internacionais sobre o tamanho das economias e analisar a divisão da riqueza gerada no país entre seus habitantes. A perda do crescimento em 2020 terá reflexos nos próximos anos e as projeções indicam um crescimento econômico menos robusto, pelo menos até 2024. Embora esta análise, o PIB é um indicador econômico universal e por isso que será um dos parâmetros macroeconômicos básicos para a previsão das receitas municipais. O gráfico 1 mostra a variação anual do Produto Interno Bruto-PIB nacional de 2011 a 2020, configurando as desacelerações econômicas entre 2015 e 2016, bem como as estimativas para 2021 a 2025.

Gráfico 1



*Estimativa Banco Central (2021-2025)-Posição em 02/07/2021

Fonte: IBGE e Banco Central

As taxas de inflação, juros e crédito deverão pautar as discussões no que se referem ao cenário fiscal, na medida em que colaborem para a manutenção do equilíbrio entre as receitas e as despesas públicas. De fato, com ritmo lento da economia, a receita será afetada em sua arrecadação e, do lado das despesas é fator de aceleração.



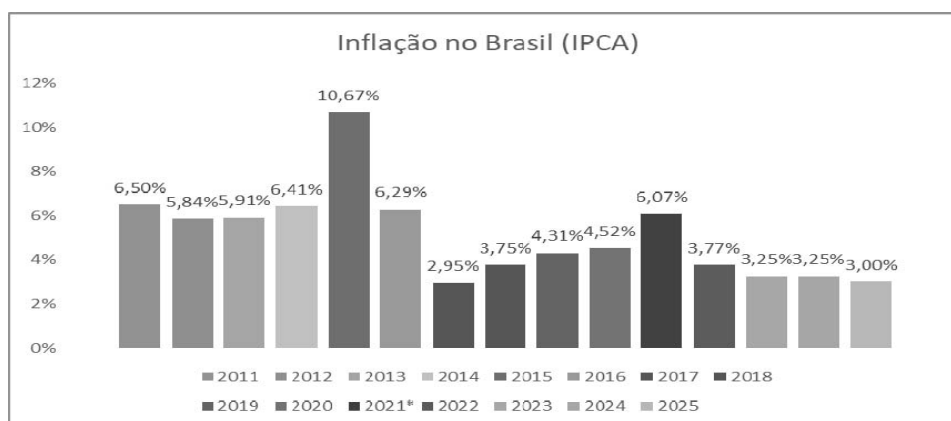
PREFEITURA DE GOIÂNIA

Uma das medidas aguardadas, em 2021, é a implantação do Sistema Nacional de Garantia de Crédito (SNG), que possibilitará redução de custo do crédito, diluindo riscos e as necessidades de provisionamento para cobrir inadimplência no Sistema Financeiro Nacional. Com isto, aumentar-se-á a eficiência dos recursos financeiros, com maior efeito multiplicador sobre a economia, para os próximos anos.

A trajetória inflacionária, mantida dentro da meta estabelecida pelo governo, contribuirá para a manutenção da taxa Selic (referência para os investimentos) em patamar baixo, o que ajudará nas decisões de investimentos. A expectativa para o quadriênio é que a taxa de inflação esteja em patamar mais elevado, porém, dentro das metas fixadas pelo Conselho Monetário Nacional. Isto garante maior transparência e também previsibilidade para os agentes econômicos. Por isto, o índice de inflação, medido pelo Índice de Preço ao Consumidor (IPCA) será um dos parâmetros básicos para a previsão das receitas e despesas municipais.

No entanto, para além de manter a trajetória inflacionária, há a necessidade de implementar medidas que fortaleçam a sustentabilidade das contas públicas e isto passa pela manutenção da regra de teto para os gastos públicos e avanço na discussão das reformas, tais como a tributária e a administrativa. O gráfico 2 demonstra a variação anual da Inflação no Brasil (IPCA) de 2011 a 2020, bem como suas estimativas para 2021 a 2025.

Gráfico 2



*Estimativa Banco Central (2021-2025) – Posição 02/07/2021

Fonte: IBGE e Banco Central

Em relação à política fiscal, a crise sanitária interrompeu a tendência de consolidação fiscal que vinha acontecendo nos últimos anos por meio da contenção de despesas (teto de gastos) e a consequente redução do déficit primário. As medidas adotadas para enfrentar os efeitos da pandemia geraram quedas nas receitas e aumento das despesas, levando a um aumento significativo do déficit primário e ao endividamento do setor público. Na medida em que as finanças públicas se deterioraram, trazem incertezas e dúvidas para os agentes econômicos. Tais incertezas afetam o mercado de câmbio.

O que se projeta, para além da crise sanitária, é uma taxa de câmbio condizente com políticas macroeconômicas centradas no crescimento econômico e na promoção do emprego. Fatores externos, tais como os programas de estímulo fiscal e um cenário de maior liquidez nos países ricos, podem tornar os ativos de países emergentes mais atrativos e pode ajudar o Brasil. Isso pode ajudar a valorizar o real e a manter baixas as taxas



PREFEITURA DE GOIÂNIA

de juros, contribuindo para reduzir as despesas com juros sobre a dívida pública e, por consequência o déficit do governo.

Em relação às contas externas, as projeções indicam crescimento das exportações, ajudadas pela recuperação da demanda externa, aliada a uma taxa de câmbio menos volátil e, também, crescimento das importações, como resultado de uma melhora da economia nacional. O que se espera, também, é que o país busque implementar estratégias que contemplem a consolidação de acordos comerciais já realizados e avance na agenda de novos acordos já propostos.

Enfim, o essencial é anotar que a expectativa é de que a economia brasileira, após pandemia, volte a crescer moderadamente. Porém, com forte pressão para conter o gasto público. Isto ajudará a manter a inflação e taxa Selic em patamar baixo, mas, o desemprego ainda será alto e a desigualdade de renda tende a se aprofundar.

1.2.3. Os Desafios de Estados e Municípios no Cenário Nacional

O Brasil é um estado federal em três níveis: União, Estados e Municípios e tem o enorme desafio da coordenação. O governo federal tem os instrumentos de coordenação que são, essencialmente, a centralização legislativa, que é a capacidade de produzir leis vinculantes e a capacidade de concentrar recursos fiscais. Neste sentido, o governo central tem o dever de exercer o papel de coordenador para não gerar conflitos e perdas coletivas ou ações unilaterais dos entes subnacionais.

A crise sanitária evidenciou a vulnerabilidade econômica e institucional brasileira e impõe a necessidade da urgência de medidas conjuntas para retomada econômica.

No curto prazo, estados e municípios enfrentarão muitas dificuldades, seja pela diminuição da arrecadação de tributos e pelo aumento das despesas com saúde e proteção social; seja pela tentativa em manter sua base tributária, ou seja o desafio de preservar seus empreendedores ativos e suas vocações preservadas. Neste sentido, o que se espera é que a coordenação intergovernamental, dependente do governo central (União), seja capaz de articular decisões conjuntas para evitar conflitos, confusões e perdas coletivas. Cabe aos gestores públicos promover novos e melhores rumos para o país através da mobilização do conhecimento de profissionais e técnicos qualificados.

A partir desta constatação, no longo prazo, as instituições governamentais deverão fortalecer os canais de coordenação. Os estados devem buscar o seu fortalecimento na repartição de competências em políticas sociais e de recursos fiscais, dentro do federalismo fiscal brasileiro e ajustar seus canais de articulação e representação junto ao governo central para, em consequência, ajudar os municípios.

Neste aspecto, a coordenação entre estados e municípios (horizontal), deve se constituir em fóruns de tomada de decisões, tendo em vista a representação dos seus interesses em nível nacional. Em todos os níveis de governo serão necessárias tomadas de medidas internas de melhorias no planejamento orçamentário, monitoramento e avaliação das políticas públicas.

Políticas públicas bem elaboradas e bem implementadas se constituem na base para melhor distribuição das riquezas nacionais que garantem o bem-estar social a todos os cidadãos, independente de sua localização territorial.

Projetos públicos podem ter uma prioridade política legitimada pela escolha



PREFEITURA DE GOIÂNIA

de seus representantes, mas, critérios técnicos devem orientar os executores destes projetos e também a população que recebe as políticas públicas.

As prioridades da população são atendidas pelas execuções governamentais no nível municipal, em maior relevância do que nos níveis estadual e federal. Portanto, é relevante para o município o nível de arrecadação. O nível de arrecadação depende da estrutura de tributação. A estrutura vigente é regressiva e centrada em impostos sobre o consumo e a produção, muito dependente da atividade econômica. Torna-se necessário avançar rumo a uma progressividade, ou seja, focar em tributação sobre o capital financeiro, renda e lucros, bem como sobre heranças, e menos na tributação de bens e consumos. Portanto, a necessidade urgente de se encaminhar para uma finalização a reforma tributária em discussão no Congresso Nacional, mas, também, que estados e municípios melhorem a qualidade de sua tributação para não dependerem fortemente das transferências intergovernamentais.

De acordo com o IBGE, o Estado de Goiás é responsável por mais de 10% da produção nacional de grãos. Retomada a normalidade, as perspectivas são de que o agronegócio continuará a se destacar nos cenários nacional e internacional. Antes da pandemia, o setor imobiliário vinha em forte retomada e, apesar dela, este mercado permaneceu aquecido e tende a se manter assim, em 2021, segundo empresários do setor. Goiás é o segundo parque nacional na produção de medicamentos, porém, a expectativa para 2021 é de crescimento modesto, o que implicará em maior desemprego, impactando a atividade econômica futura do setor. O setor de serviços, que representa 65,6% do PIB goiano, foi o mais prejudicado pelas paralisações das atividades. Segmentos tais como: educação, turismo, transporte, serão retomados gradativamente.

O que de fato se constata é o fraco desempenho da atividade econômica, do lado da oferta e a retração da demanda agregada, que tem afetado as unidades federativas e os seus reflexos deverão perdurar além do ápice da crise sanitária.

1.3. Reflexos nas finanças municipais

Como já se expôs, a crise sanitária produziu um choque inédito na economia, como um todo. A retomada da economia goiana à normalidade, segundo pesquisa da Câmara Americana de Comércio de Goiânia – Amcham - GO, junto a gestores negócios, deverá ocorrer a partir do segundo semestre de 2021, devido à retração do consumo e do investimento, combinada com o ambiente de incertezas quanto à crise sanitária.

O Município de Goiânia, inserido no contexto da economia goiana, desde a sua fundação se caracterizou por ser um centro comercial e financeiro e de serviços. E, ao abrigar a sede administrativa do Estado, recebe o maior volume de recursos públicos em infraestrutura e concentra funções urbanas relacionadas aos serviços públicos, atraindo fluxos populacionais de outros municípios, o que aumenta sua demanda por capital nas atividades de comércio e prestação de serviços.

O setor de serviços no município de Goiânia ampliou sua participação no PIB de serviços dentre as capitais refletindo a constatação de que Goiás inseriu-se de vez dentro da dinâmica do setor a nível nacional e que houve um aumento da diversificação das atividades e da representatividade do setor dentro da estrutura econômica goiana.

O setor é por excelência o que abriga os processos de circulação, distribuição e consumo das mercadorias e do próprio capital. Segundo o IBGE e órgãos estaduais de estatística, como o Instituto Mauro Borges de Estatística e Estudos Socioeconômicos, o



PREFEITURA DE GOIÂNIA

município concentra serviços, principalmente em termos qualitativos ou seja, serviços polarizadores, tais como hospitais e representa, em dados de 2016 e 2017, cerca de 35,5% do PIB do Estado.

Embora a expansão do setor de serviços tenha seguido o modelo de crescimento econômico brasileiro das últimas décadas, baseado no consumo e aumento da renda da população e o Município de Goiânia tenha optado por incentivar o desenvolvimento da área de serviços como vocação econômica, a crise econômica brasileira que se acentuou a partir de 2015 e atualmente a crise sanitária, gerou perda de renda e consequente restrições de consumo para as famílias. As perspectivas para o setor são de uma recuperação mais lenta. Porém, há exceções, tais como os serviços de tecnologia da informação, de armazenagem e serviços de internet e por entregas.

A perda de renda das famílias também afetou o segmento comercial do Município e em pontos importantes da cidade é possível verificar o esvaziamento do comércio. Porém, a análise é de que o município tem espaço para atrair novos modelos de atividades e segmentos econômicos.

É preciso implementar estratégias de desenvolvimento para alavancar novos negócios e incentivar a diversidade de investimentos, tais como, **potencializar sua pauta de exportação de produtos; consolidar uma plataforma de atração de indústrias;** apostar em **projetos que envolvam tecnologias**, como por exemplo, a criação de parques tecnológicos que agregam valor e aproveitam o potencial da universidades localizadas no município e na produção de conhecimento e desenvolvimento de **startups**. Neste sentido, a revisão do Plano Diretor, que está em andamento, se constitui como importante ferramenta de alavancagem.

1.3.1. Desafios do Município de Goiânia para o período 2022-2025

A pandemia evidenciou as enormes desigualdades com as quais convivemos no Município e a necessidade de gestão e coordenação eficientes para mitigá-las. O município de Goiânia está vivendo um momento propício para alavancar novas estratégias de desenvolvimento, através da revisão de seu Plano Diretor, após 10 anos de vigência da Lei Complementar 171, de 29 de maio de 2007, e que está em processo.

Além disso, o principal desafio é a materialização dos projetos elencados no programa de governo da gestão 2021-2024 e que se constituirão a base das ações municipais.

O contexto fiscal no cenário para 2022 - 2025 é desafiador. Na agenda da retomada à normalidade, após a crise sanitária, deverá constar, além da recuperação econômica, a redução das desigualdades sociais que se imporá após a crise sanitária e, mais estritamente, articulações com os outros entes da federação, com a iniciativa privada e do uso intensivo de dados para melhorar a gestão pública.

Apesar dos resultados financeiros positivos apresentados, pelo Município, nos últimos anos, o tamanho do desafio para a gestão fiscal, do período, exigirá medidas que objetivem:

- (i) garantir a capacidade fiscal;
- (ii) promover ainda mais melhorias na alocação e no uso dos recursos públicos;
- (iii) criar ambiente favorável de negócios para atrair novas atividades econômicas.



PREFEITURA DE GOIÂNIA

Diante de uma demanda crescente por serviços públicos, a implementação dessas medidas, demonstrará:

1 – Disciplina fiscal, financeira e de execução, ou seja, a produtividade dos gastos, que significa fazer com poucos recursos o que não se pode deixar de fazer.

2 – Qualidade, ou seja, entregar os melhores serviços à população, através de uma boa gestão de investimentos e pacto de resultados, através da avaliação de custos e resultados.

3 – Governança, ou seja, a comunicação e o diálogo com a sociedade que gera transparência e identifica oportunidades de atuação e parcerias com o setor privado.

Portanto, no horizonte em que se realizará o Plano Plurianual - PPA, para garantir o cumprimento destas medidas, será necessário tomada de decisões que incluam:

I – O Aprimoramento da arrecadação tributária e não tributária (busca da eficiência tributária)

Aumentar a arrecadação não significa aumentar tributos, principalmente numa conjuntura econômica pouco favorável. Para melhorar a arrecadação municipal é fundamental a busca a efetividade da arrecadação das receitas próprias, tributárias e não tributárias. Por isso, a necessidade de revisões e elaboração de legislações complementares no sentido de adequá-los à realidade atual e integrar a política tributária municipal às demais políticas de desenvolvimento local.

Concernente às receitas tributárias, para este Plano Plurianual, o cenário econômico não nos permite afirmar que os próximos quatro anos serão de robusta estabilidade. Neste sentido, o comportamento das variáveis macroeconômicas influenciarão no comportamento da arrecadação municipal. Em relação aos principais tributos municipais constatamos que algumas medidas podem melhorar suas receitas.

As receitas tributárias são compostas pelos seguintes impostos: Imposto Predial e Territorial Urbano-IPTU; Imposto Sobre Serviços de Qualquer Natureza-ISS; Imposto sobre Transmissão de Bens Imóveis Inter Vivos-ITBI e, por Taxas de Contribuição de Melhoria.

O ISS é o imposto relacionado diretamente ao nível da atividade econômica do município e uma alavancagem na arrecadação para os próximos anos, demandará uma boa base de dados de informação econômica porque, sendo um imposto agregado ao preço do serviço, é bastante sonegado, por falta de emissão de nota fiscal. A Administração Tributária deverá promover estudos para verificar a tendência da prestação de serviços no Município e, conseqüente, realizar sua distribuição mais equitativa possível. Na estimativa de arrecadação deste imposto devem ser considerados como critérios as expectativas de crescimento econômico do País (PIB) e as expectativas de inflação (IPCA) para os próximos anos.

O IPTU tem como fato gerador a propriedade do imóvel e deve ser calculado em função do valor venal, fixado por lei, na chamada Planta Genérica de Valores, que deve ser atualizada, pelo menos anualmente, pelo índice de inflação. Como imposto direto é bastante sensível ao crescimento vegetativo de imóveis urbanos e as oscilações da conjuntura econômica causariam mais impacto em relação à inadimplência no pagamento do imposto que no valor dos imóveis. Neste sentido, a Administração Tributária deve contar com uma boa plataforma de tecnologia da informação para identificação do grau de



PREFEITURA DE GOIÂNIA

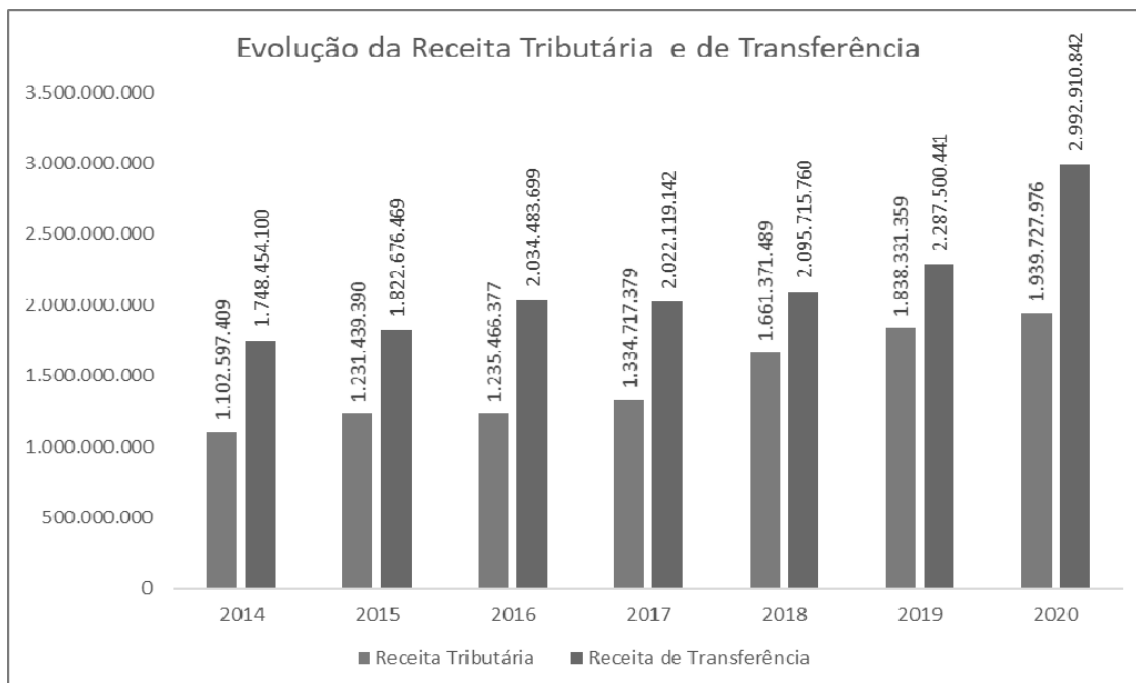
atualização e confiabilidade das informações do cadastro imobiliário e mobiliário; para verificação da atualização e distribuição da planta de valores e reavaliação das alíquotas aplicadas e agilização das execuções fiscais.

O ITBI é imposto que onera a transação de imóveis no Município e possui ligação com a atividade econômica. Boa parte da receita com este imposto se perde porque nas negociações dos imóveis se adotam os contratos de compra e venda em detrimento do registro e o grande desafio para a Administração Tributária será criar programas que incentivem a regularização dos imóveis. A estimativa de arrecadação deste imposto deve ser de acordo com a expectativa do PIB.

As taxas referem-se a serviços do município aos contribuintes quando estes os procuram, ou seja, são cobrados por serviço prestado. Sua arrecadação está diretamente relacionada com o nível de atividade econômica, devendo ser estimada de acordo com a expectativa do PIB.

As Receitas de Transferências são constituídas, basicamente, pelas Transferências da União e do Estado de Goiás, conforme disposições legais. O Município ainda não conseguiu reverter a tendência de sua arrecadação de tributos ser menor do que as transferências recebidas (ver gráfico). O grande desafio do Município é fazer com que a receita de sua arrecadação própria ultrapasse a de transferências. O gráfico 3 mostra o comparativo entre os valores da receita tributária e os valores das transferências intergovernamentais recebidas entre 2014 e 2020, demonstrando o desafio posto.

Gráfico 3



Fonte: Secretaria de Finanças-Relatório Resumido de Execução Orçamentária-Anexo 01-Balanco Orçamentário: 2014 a 2020.

Ser criativo na busca de receitas alternativas não tributárias, tais como avaliação



PREFEITURA DE GOIÂNIA

de imóveis públicos subutilizados e cobrança pela utilização de espaços e bens públicos e venda de ativos inservíveis; bem como a adoção de medidas simples que podem dar bons resultados, tais como: promover integração entre a administração tributária e o órgão jurídico a fim de aumentar a legalidade e eficiência da constituição e cobrança da dívida ativa; integração entre a administração tributária e a contabilidade geral do município visando o acompanhamento periódico da arrecadação e do saldo da dívida ativa; oferecer um bom atendimento ao contribuinte através de treinamento de quem interage com o público, podem criar ambiente favorável para o aumento da base tributária.

II – A Eficácia da Gestão Tributária

A gestão tributária é fundamental na estratégia de ampliação das receitas do Município. No entanto, a administração pública municipal será testada à exaustão em sua capacidade de gestão, nos próximos anos, porque o combate à pandemia pressionará a arrecadação de um lado e, por outro lado, a realidade será de contribuintes com dificuldades de sobrevivência, necessitando até mesmo, de um alívio tributário. O desafio da gestão tributária municipal será encontrar soluções e implementar medidas que reconheçam a importância de ações conjuntas, coordenadas e cooperativas do ente público com a sociedade civil, compartilhando boas experiências e novas propostas; aprofundando a comunicação de modo a garantir a segurança jurídica tributária.

Neste sentido já está em andamento no Poder Executivo o encaminhamento de ações que serão fundamentais neste processo: 1) Implementação do novo Sistema de Gestão Tributária; 2) Agilidade no combate às sonegações fiscais; 3) Melhoria no atendimento ao Público.

Para isso foi dado um passo importante ao instituir na sua estrutura administrativa, através da Lei Complementar nº 335, de 01 de janeiro de 2021, com a regulamentação do Decreto nº 125, de 12 de janeiro de 2021, na Secretaria de Finanças, uma Superintendência de Inteligência e Cobrança que visa ações de combate à sonegações e à concorrência desleal entre contribuintes e à educação fiscal; com foco em promover a justiça fiscal. A normatização dos serviços tributários (através da emissão de Instruções Normativas da Área Tributária) será de grande importância na orientação dos contribuintes. A longo prazo este trabalho tem por objetivo propiciar aumento da arrecadação tributária do Município de modo sustentável, ou seja, não se apoiando em aumento de carga tributária, mas na maior eficiência no desempenho das atividades do setor público, que assim propiciará aumento de sua base tributária.

O Código Tributário Municipal é peça fundamental para que o município melhore o desempenho na arrecadação. Essa legislação deve ser flexível e atualizada, com dispositivos que permitam a perfeita compatibilidade com a legislação que as norteiam e o orçamento municipal. Portanto, a execução orçamentária está ligada diretamente à legislação, que promove a arrecadação de tributos municipais e deve ser considerada pela Câmara Municipal, responsável pela aprovação das leis.

III – O Controle das Despesas Públicas

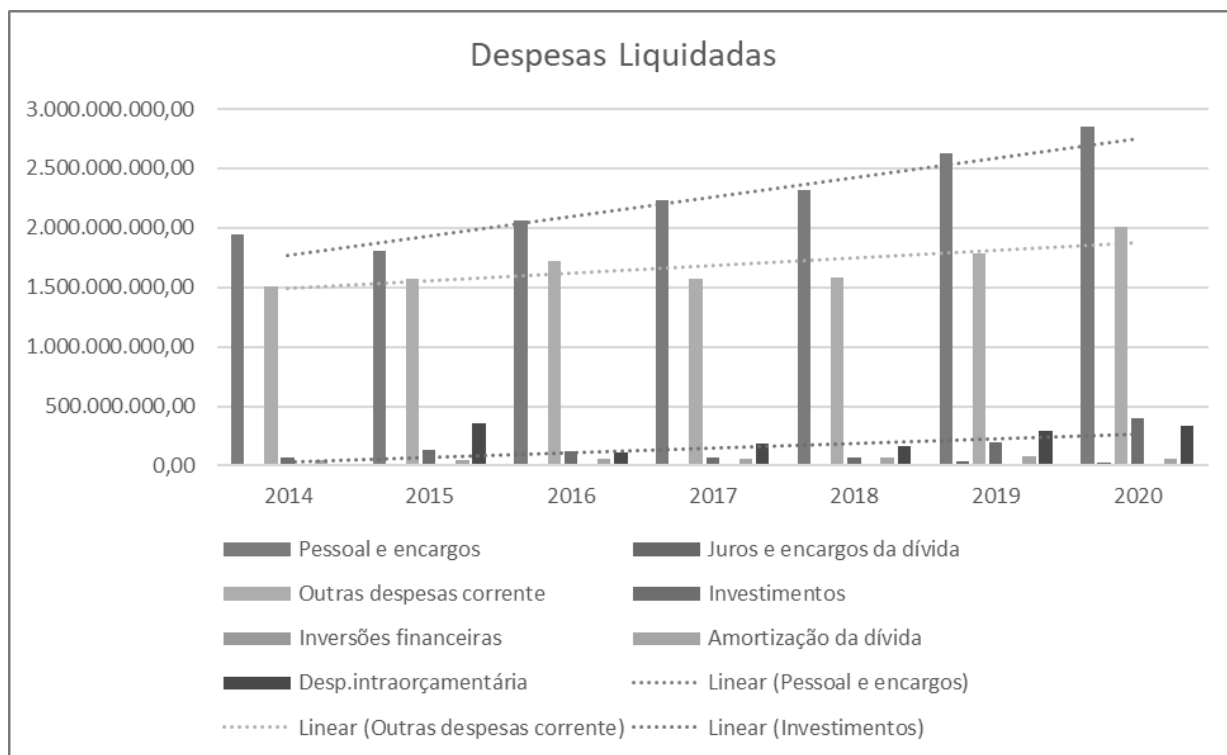
O controle rígido das despesas foi um grande diferencial nos últimos



PREFEITURA DE GOIÂNIA

exercícios. O monitoramento dos gastos com as despesas de custeio deve ser constante e o resultado deve trazer uma gestão mais eficiente das mesmas com o objetivo de passar pela crise econômica atual e preparar o município para gastar de acordo com sua capacidade fiscal. O gráfico 4 mostra a evolução das despesas liquidadas de 2014 a 2020 e o gráfico 5 mostra o comparativo entre a receita total arrecadada e a despesa total liquidada para o mesmo período.

Gráfico 4

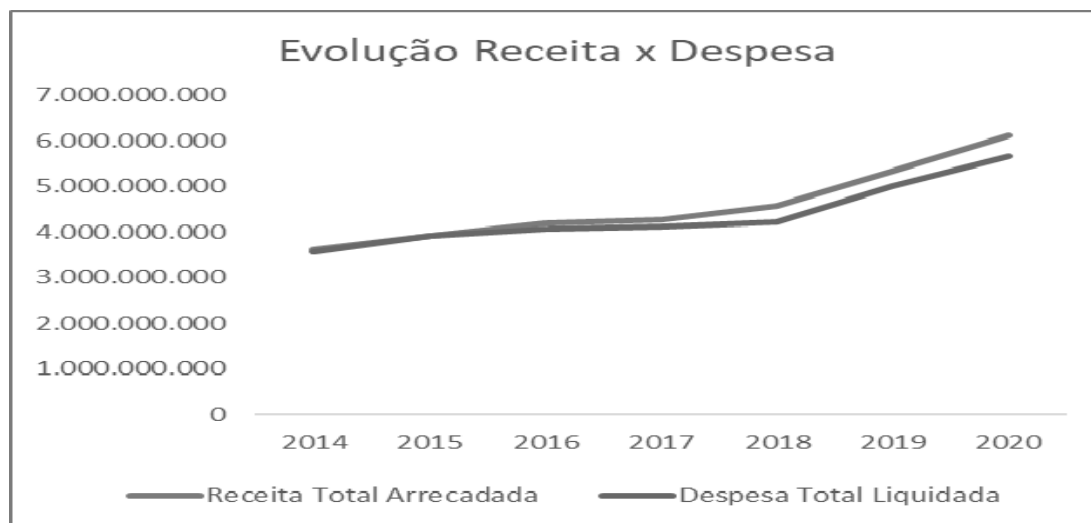


Fonte:RREO-Anexo 1-Balanco Orçamentário: 2014 a 2020 (Secretaria de Finanças)

Gráfico 5



PREFEITURA DE GOIÂNIA



A evolução das despesas comparativamente com a arrecadação das receitas, nos últimos exercícios, demonstra o foco da gestão municipal que buscou realizar os gastos municipais com eficiência e com isso conseguir realizar arrecadações maiores que os gastos.

Este deve ser o maior desafio da gestão municipal nos próximos anos em virtude dos reajustes dos contratos e convênios; do percentual mínimo de despesas em algumas áreas, fatores estes que tornam rígido o orçamento e dificultam esta tarefa. É preciso otimizar os gastos operacionais de cada unidade e além disso alocar recursos para manter os investimentos em infraestrutura no Município.

Nesse sentido a nova gestão municipal, iniciada em 2021, implementou ações visando esta tarefa, através da emissão dos Decretos nºs 2.125, 2.126 e 2.127, de 30 de março de 2021 que “estabelecem normas especiais para a realização das despesas”. Estas e outras medidas nos levam a projetar a manutenção das despesas de acordo com a capacidade fiscal, para os próximos quatro anos.

IV – O Controle da Dívida Pública Municipal

O equilíbrio da dívida pública é condição necessária para a melhor alocação dos recursos. A dívida pública do Município está em um patamar sustentável.

A Dívida Consolidada ou Fundada é aquela que compreende os compromissos de exigibilidade superior a 12 (doze) meses, contraídos mediante emissão de títulos ou celebração de contratos para atender a desequilíbrios orçamentários ou financiamentos de obras e serviços públicos que dependam de autorização legislativa para amortização ou resgate.

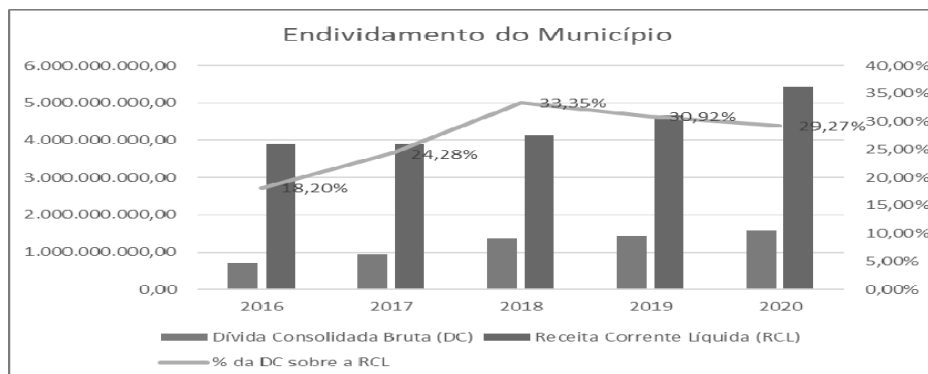
O nível de endividamento é avaliado pela relação entre a Dívida Consolidada e a Receita Corrente Líquida, mostrando qual o percentual desta Receita seria consumido caso toda a Dívida Consolidada fosse paga, em determinado exercício. O gráfico 6 mostra o grau de endividamento do Município de 2016 a 2020 e demonstra o foco da gestão municipal. No longo prazo, o foco deve ser a sustentabilidade da geração de receitas primárias que possam cobrir a despesas primárias, gerando assim, “**superávits primários**” que contribuam para o equilíbrio fiscal.



PREFEITURA DE GOIÂNIA

Dessa forma, para manter a dívida em um patamar sustentável, será preciso não ter **déficits** primários persistentes em seu orçamento. Por isso a condição de equilíbrio dos gastos do governo com a arrecadação de impostos é fundamental para que o montante da dívida pública permaneça sobre controle. Este será um grande desafio para os próximos quatro anos.

Gráfico 6



Fonte: Relatório de Gestão Fiscal-RGF-Demonstrativo da Dívida Consolidada Líquida

1.4. Um Olhar para o Futuro

Além dos desafios da retomada das atividades econômicas, nos próximos anos, outro desafio ligado a este contexto e, talvez, o mais impactante para o futuro, seja o retorno à normalidade do sistema educacional. Segundo estudo do Banco Mundial, “Agir agora para proteger o capital humano de nossas crianças: Os custos e a Resposta ao Impacto da pandemia da COVID-19 no Setor de Educação na América Latina e no Caribe”, de 17 de março de 2021, os impactos negativos da pandemia causada pelo SARS-Cov-2 na educação brasileira podem ser graves e duradouros. Os prejuízos excedem o campo intelectual, e podem abalar o emocional e o físico, impactando o ingresso dessas pessoas no mercado de trabalho.

Conforme publicado no Boletim Macrofiscal da Secretaria de Política Econômica, do Ministério da Economia, em 17/03/2021, os custos socioeconômicos do fechamento das escolas deverão refletir no crescimento econômico no curto e longo prazos. A pobreza de aprendizagem, juntamente com a necessidade de complementar a renda familiar perdida em decorrência da crise, tende a desestimular adolescentes e levar à evasão escolar, no curto prazo. A longo prazo, uma criança sem a educação adequada, será um adulto com suas capacidades cognitivas defasadas, com consequências na produtividade do trabalho e aumento da desigualdade social, transmitida para as gerações futuras.

Portanto, a reabertura efetiva das escolas requer decisões administrativas e pedagógicas, que possam criar sistemas educacionais mais inclusivos, eficazes e resilientes. E este será um desafio em especial para os Municípios, responsáveis pela educação básica.

Outro desafio importante será melhorar a condição da cidade de Goiânia no contexto das “Cidades Inteligentes”, cidades cujos indicadores retratam sua inteligência, conexão e sustentabilidade, para que ocorra o desenvolvimento sustentável. É fundamental o entendimento vocacional da cidade, ou seja, conhecer e estimular suas âncoras e cadeias



PREFEITURA DE GOIÂNIA

econômicas, mas, também, reconhecer suas deficiências estruturais e seus pontos fortes e fracos, relativamente às suas dimensões urbana e econômica. Segundo o “Ranking Connected Smart Cities” 2020, elaborado pela Consultoria Urban System, dentre as 100 melhores “cidades inteligentes” do Brasil, Goiânia ocupou a 36ª posição, melhorando sua posição de 2019 que era a 40ª. Porém, em relação às primeiras colocadas ainda precisa pontuar em governança, urbanismo, educação, segurança e mobilidade e acessibilidade.

Isto posto, está claro que os desafios do país e, consequentemente do município, para os próximos anos são enormes. As ações e medidas aqui elencadas, ou quaisquer outras, devem contar com a confiança e o respaldo da sociedade, engajada e conscientizada de que a economia real se faz enfrentando os desafios e isso pressupõe estratégias, com planejamento a curto, médio e longo prazos e lideranças, que tenham clareza em suas comunicações e decisões.

ANEXOS:

Tabela I: Variáveis Macroeconômicas PPA 2022-2025

VARIÁVEIS MACROECONÔMICAS	2021	2022	2023	2024	2025
PIB (% de crescimento)	5,18	2,10	2,50	2,50	2,50
PIB Serviços (% de crescimento)	4,80	2,20	3,00	3,00	3,00
IPCA acumulado (% a.a)	6,07	3,77	3,25	3,25	3,00
INPC acumulado (%a.a)	6,60	3,50	3,20	3,00	3,00
Taxa SELIC nominal (acumulado 12 meses)%	4,00	6,37	6,95	7,46	7,43
Taxa SELIC - Média Ano	4,35	6,50	6,50	6,50	6,50
Taxa de Câmbio - Fim de período (R\$/US\$)	5,04	5,20	5,05	5,00	5,47
Taxa de Desemprego - média do ano-Pnad Contínua	11,80	11,30	11,10	11,30	11,10
Desconto do IPTU e ITU a vista (%)	10,00	10,00	10,00	10,00	10,00

Fonte: Banco Central do Brasil-FOCUS-Relatório de Mercado-Expectativas de Mercado-02/07/2021

Projeções Macroeconômicas Longo Prazo-Itaú BBA/Bradesco-Base 01/07/2021



PREFEITURA DE GOIÂNIA

Tabela II: Valores de Receita e Despesa previstas para o PPA 2018 a 2021.
Comparativo dos valores previstos x realizados 2018 a 2020 e dos valores previstos x
orçados 2021

ESPECIFICAÇÃO	2018			2019			2020			2021		
	Previsto (PPA)	Realizado	Previsto x realizado (%)	Previsto (PPA)	Realizado	Previsto x realizado (%)	Previsto (PPA)	Realizado	Previsto x realizado (%)	Previsto (PPA)	Orçado (LOA)	Previsto x orçado-LOA (%)
Receita Total	5.034.358.000	4.571.094.929	90,80%	5.336.231.443	5.327.605.540	99,84%	5.667.964.062	6.132.117.898	108,19%	5.964.311.939	6.463.962.000	108,38%
Despesa Total	5.034.358.000	4.225.296.923	83,93%	5.543.874.329	5.017.397.462	90,50%	5.682.444.818	5.676.545.810	99,90%	5.879.012.207	6.413.962.000	109,10%

Fonte: RREO-Anexo 1 - Balanço Orçamentário 2018 a 2020; Lei 10.109, de 20 de dezembro de 2017 (PPA) e anexos; Lei 10.585, de 05 de janeiro de 2021 (LOA)

Tabela III: Fontes de Financiamento do Programas Governamentais
(Receitas Previstas: Lei Orçamentária Anual 2021 e PPA 2022 a 2025)

FONTES DE FINANCIAMENTO DOS PROGRAMAS GOVERNAMENTAIS R\$ 1,00					
ITEM	2021 Orçado LOA	2022	2023	2024	2025
RECEITAS CORRENTES	5.823.871.344	6.266.359.062	6.560.122.260	6.805.677.988	7.173.110.436
IMPOSTOS, TAXAS E CONTRIBUIÇÕES DE MELHORIA	2.048.865.158	2.347.740.847	2.480.208.730	2.595.473.037	2.799.513.273
Impostos	1.966.615.002	2.271.413.309	2.398.100.569	2.507.322.748	2.716.015.650
IPTU	761.849.201	953.462.822	998.554.586	1.028.175.726	1.183.996.081
ISS	765.393.473	840.652.387	893.193.174	949.017.759	977.200.789
ITBI	147.651.761	188.884.838	199.745.728	211.231.119	223.904.998
IRRF	291.715.567	288.413.262	306.607.081	318.898.143	330.913.782
Outros Impostos	5.000	0	0	0	0
Taxas	82.250.156	76.327.538	82.108.161	88.150.290	83.497.623
CONTRIBUIÇÕES	361.289.757	431.068.421	452.506.193	476.073.914	495.530.980
Contribuições Sociais	275.296.325	337.991.609	356.233.982	379.235.585	394.761.046
Contribuições Econômicas	22.405	28.584	29.101	28.254	30.391
Contrib. para o Custeio do Serv. De Iluminação Pública	85.971.027	93.048.229	96.243.110	96.810.076	100.739.543
RECEITA PATRIMONIAL	279.896.636	155.360.855	165.113.671	167.819.985	172.859.497
Exploração do Patrimônio Imobiliário do Estado	113.075.036	125.020.246	134.259.030	133.359.795	138.487.067
Valores Mobiliários	165.262.052	29.162.499	29.690.060	33.083.595	33.057.168
Demais Receitas Patrimoniais	1.559.548	1.178.109	1.164.580	1.376.596	1.315.263
RECEITA DE SERVIÇOS	53.197.695	21.520.890	22.232.474	22.662.750	23.244.128
TRANSFERÊNCIAS CORRENTES	2.905.695.888	3.136.882.137	3.259.323.207	3.344.011.944	3.481.256.843
FPM	379.215.271	411.025.326	415.379.492	426.388.411	443.209.884
Cota-Parte do ITR	284.330	335.927	387.036	355.344	381.325
Demais transferências da União e de suas Entidades	1.018.691.727	1.124.039.769	1.166.723.384	1.165.262.506	1.205.691.766
Cota-Parte do ICMS	692.317.189	691.876.789	717.003.037	741.241.022	760.354.403
Cota-Parte do IPVA	309.213.479	326.543.311	333.479.177	341.918.180	354.319.618
Cota-parte IPI-Municípios - LC 61/1989	5.352.264	5.345.150	5.372.869	5.669.127	5.795.041
Demais Transferências dos Estados	49.767.242	25.591.203	30.830.819	29.279.510	30.234.364
Transferências dos Municípios e suas Entidades	2.000	2.000	2.000	2.000	2.000
Transferências de Recursos do FUNDEB	449.948.115	550.864.824	588.843.981	632.455.169	679.859.127
Outras Transferências Multigovernamentais	0	311.105	328.787	444.773	383.574
Transferências de Pessoas Físicas	904.271	946.733	972.625	995.902	1.025.741
OUTRAS RECEITAS CORRENTES	174.926.210	173.785.910	180.737.984	199.636.356	200.705.715
Multas Administrativas,Contratuais e Judiciais	87.634.685	98.171.195	102.587.648	108.251.192	115.804.006
Indenizações, Restituições e Ressarcimentos	68.188.164	53.627.894	55.022.566	62.383.117	58.483.400
Demais Receitas Correntes	19.103.361	21.986.822	23.127.771	29.002.047	26.418.309
RECEITAS CORRENTES INTRAORÇAMENTÁRIAS	350.514.888	342.159.782	357.538.222	374.187.444	383.396.777

Palácio das Campinas Venerando de Freitas Borges (Paço Municipal)
Av. do Cerrado nº 999 - Park Lozandes - Goiânia - GO CEP 74.884-900



PREFEITURA DE GOIÂNIA

DEDUÇÕES DA RECEITA-RECEITAS CORRENTES	-2.435.582	-1.885.288	-1.874.582	-1.951.427	-2.078.116
DEDUÇÕES DA RECEITA-FORMAÇÃO PARA O FUNDEB	-271.798.648	-280.380.326	-287.542.835	-296.229.360	-305.593.137
RECEITAS DE CAPITAL	563.809.998	1.061.703	1.190.686	967.082	1.132.985
OPERAÇÕES DE CRÉDITO	563.212.000	0	0	0	0
Outras Operações de Crédito-Mercado Interno	563.212.000	0	0	0	0
ALIENAÇÃO DE BENS	489.000	1.061.703	1.190.686	967.082	1.132.985
Alienação de Bens Móveis	0	187.421	253.233	155.450	209.779
Alienação de Bens Imóveis	489.000	874.283	937.453	811.632	923.207
TRANSFERÊNCIAS DE CAPITAL	108.998	0	0	0	0
Transferências de Recursos do SUS-Atenção Básica	94.998	0	0	0	0
Transferências de Recursos Destinados a Programas de Educação	14.000	0	0	0	0
OUTRAS RECEITAS DE CAPITAL	0	0	0	0	0
RECEITAS DE CAPITAL INTRAORÇAMENTÁRIAS	0	0	0	0	0
RECEITA TOTAL	6.463.962.000	6.327.314.933	6.629.433.751	6.882.651.727	7.249.968.946



**PREFEITURA
DE GOIÂNIA**

ANEXO II

Demonstrativo da Programação por Função de Governo

Palácio das Campinas Venerando de Freitas Borges (Paço Municipal)
Av. do Cerrado nº 999 - Park Lozandes - Goiânia - GO CEP 74.884-900


**PREFEITURA
DE GOIÂNIA**
SISTEMA DE ELABORAÇÃO DO PLANO PLURIANUAL
PLANO PLURIANUAL DE 2022 A 2025
DEMONSTRATIVO DA PROGRAMAÇÃO POR FUNÇÃO DE GOVERNO

Código	Descrição	2022	2023	2024	2025	Total
1	LEGISLATIVA	161.096.435,70	168.697.717,63	176.546.148,05	184.214.682,38	690.554.983,76
3	ESSENCIAL A JUSTICA	6.131.585,45	7.638.542,82	8.231.030,90	8.231.030,90	30.232.190,07
4	ADMINISTRACAO	1.213.041.547,86	1.276.048.371,64	1.355.986.004,21	1.417.462.919,03	5.262.538.842,74
6	SEGURANCA PUBLICA	17.158.585,68	17.265.124,46	17.078.040,70	17.281.584,77	68.783.335,61
8	ASSISTENCIA SOCIAL	20.766.502,90	21.878.682,15	21.522.510,83	23.158.158,18	87.325.854,06
9	PREVIDENCIA SOCIAL	678.606.151,88	706.856.288,28	744.010.599,83	781.265.549,01	2.910.738.589,00
10	SAUDE	1.604.690.416,98	1.718.063.740,52	1.747.402.364,86	1.849.050.311,52	6.919.206.833,88
11	TRABALHO	323.168,64	387.948,73	500.825,55	458.766,49	1.670.709,41
12	EDUCACAO	1.276.411.072,81	1.352.891.507,23	1.442.269.686,43	1.534.080.328,96	5.605.652.595,43
13	CULTURA	8.119.978,32	8.144.703,57	8.662.871,21	8.592.617,74	33.520.170,84
14	DIREITOS DA CIDADANIA	4.695.153,84	4.005.383,76	4.345.865,67	4.199.005,03	17.245.408,30
15	URBANISMO	100.486.689,49	103.074.858,27	102.987.978,37	101.446.912,68	407.996.438,81
16	HABITACAO	59.615.549,91	49.362.021,45	49.714.688,80	51.252.444,47	209.944.704,63
17	SANEAMENTO	444.702.360,32	457.137.411,09	473.784.822,48	478.908.988,57	1.854.533.582,46
18	GESTAO AMBIENTAL	12.976.974,28	13.695.077,15	14.620.524,98	14.548.759,49	55.841.335,90
19	CIENCIA E TECNOLOGIA	54.500.000,00	55.500.000,00	55.400.000,00	54.420.000,00	219.820.000,00
23	COMERCIO E SERVICOS	3.523.019,32	3.418.918,88	3.143.859,26	3.422.190,46	13.507.987,92
26	TRANSPORTE	368.817.753,96	380.446.795,04	398.457.331,00	393.782.402,42	1.541.504.282,42
27	DESPORTO E LAZER	7.852.666,70	6.438.393,56	6.777.792,91	6.600.284,92	27.669.138,09
28	ENCARGOS ESPECIAIS	278.636.327,19	277.982.264,08	249.208.780,80	246.972.295,33	1.052.799.667,40
TOTAL GERAL		6.322.151.941,23	6.628.933.750,31	6.880.651.726,84	7.179.349.232,35	27.011.086.650,73



**PREFEITURA
DE GOIÂNIA**

ANEXO III

Demonstrativo de Programas, Ações e Metas



**PREFEITURA
DE GOIÂNIA**

**SISTEMA DE ELABORAÇÃO DO PLANO PLURIANUAL
PLANO PLURIANUAL DE 2022 A 2025**

Programa 0000 - PROGRAMA DE ENCARGOS ESPECIAIS **Gerência** FINANÇAS
Tipo do Programa Programa Setorial
Objetivo do Programa Efetuar os pagamentos que estão sob a responsabilidade do município e que dizem respeito aos encargos especiais e contribuição ao PASEP.

Justificativa Atender às necessidades para o cumprimento das obrigações referentes a precatórios judiciais, encargos bancários, contribuições ao PASEP, encargos e amortização da dívida pública e demais encargos de responsabilidade do município.

INFORMAÇÕES FINANCEIRAS DO PROGRAMA					
Recurso	2022	2023	2024	2025	TOTAL POR RECURSO
Próprio	2.926.684,78	3.203.237,99	3.467.689,24	3.309.242,96	12.906.854,97
Transferência da União	6.832.808,82	7.360.263,80	6.140.459,80	7.518.384,84	27.851.917,26
Tesouro	268.881.833,59	267.423.762,29	239.605.631,76	236.149.667,53	1.012.060.895,17
TOTAL POR ANO	278.641.327,19	277.987.264,08	249.213.780,80	246.977.295,33	1.052.819.667,40

Ação 001 - ENCARGOS E AMORTIZACAO DA DIVIDA INTERNA **Tipo de Ação** Operações Especiais
Código 8001 **Orgão Executor** FINANÇAS
U. Orçamentária 1603 - ENCARGOS GERAIS DO MUNICIPIO **Publico Alvo** Administração Municipal
Função 28 - ENCARGOS ESPECIAIS **Produto** DÍVIDA PUBLICA PAGA
Sub-função 843 - SERVICO DA DIVIDA INTERNA **Un. de Medida** %
Obj. Espec. Ação Pagamento de encargos e amortização da dívida interna.

METAS FÍSICAS DA AÇÃO					
Total do Município	2022	2023	2024	2025	TOTAL POR RECURSO
TOTAL POR ANO	25,00	25,00	25,00	25,00	100,00

METAS FINANCEIRAS DA AÇÃO					
Recurso	2022	2023	2024	2025	TOTAL POR RECURSO
Tesouro	156.559.912,31	154.039.361,73	135.890.669,65	133.688.824,34	580.178.768,03
TOTAL POR ANO	156.559.912,31	154.039.361,73	135.890.669,65	133.688.824,34	580.178.768,03

Ação 001 - ENCARGOS E AMORTIZACAO DA DIVIDA INTERNA **Tipo de Ação** Operações Especiais
Código 8001 **Orgão Executor** AMMA
U. Orçamentária 5601 - GABINETE DO PRESIDENTE DA AMMA **Publico Alvo** Administração Municipal
Função 28 - ENCARGOS ESPECIAIS **Produto** DÍVIDA PUBLICA PAGA
Sub-função 843 - SERVICO DA DIVIDA INTERNA **Un. de Medida** %
Obj. Espec. Ação Proporcionar a amortização de dívida interna, bem como juros e encargos da dívida da Agência Municipal do Meio Ambiente

METAS FÍSICAS DA AÇÃO					
Total do Município	2022	2023	2024	2025	TOTAL POR RECURSO
TOTAL POR ANO	25,00	25,00	25,00	25,00	100,00

METAS FINANCEIRAS DA AÇÃO					
Recurso	2022	2023	2024	2025	TOTAL POR RECURSO
Tesouro	50.000,00	60.000,00	70.000,00	70.000,00	250.000,00
TOTAL POR ANO	50.000,00	60.000,00	70.000,00	70.000,00	250.000,00

Ação 001 - ENCARGOS E AMORTIZACAO DA DIVIDA INTERNA **Tipo de Ação** Operações Especiais
Código 8001 **Orgão Executor** IMAS
U. Orçamentária 6202 - DIRETORIA DE ASSISTENCIA A SAUDE E SOCIAL DOS SERVIDORES MUNICIPAIS DE GOIANIA



**PREFEITURA
DE GOIÂNIA**

**SISTEMA DE ELABORAÇÃO DO PLANO PLURIANUAL
PLANO PLURIANUAL DE 2022 A 2025**

Função 28 - ENCARGOS ESPECIAIS **Público Alvo** Administração Municipal
Sub-função 843 - SERVIÇO DA DÍVIDA INTERNA **Produto** ATIVIDADES MANTIDAS
Obj. Espec. Ação Pagamento de encargos e amortização da dívida interna **Un. de Medida** %

METAS FÍSICAS DA AÇÃO

Total do Município	2022	2023	2024	2025	TOTAL POR RECURSO
TOTAL POR ANO	25,00	25,00	25,00	25,00	100,00

METAS FINANCEIRAS DA AÇÃO

Recurso	2022	2023	2024	2025	TOTAL POR RECURSO
Próprio	900.000,00	1.000.000,00	1.100.000,00	1.100.000,00	4.100.000,00
TOTAL POR ANO	900.000,00	1.000.000,00	1.100.000,00	1.100.000,00	4.100.000,00

Ação 001 - ENCARGOS E AMORTIZACAO DA DÍVIDA INTERNA **Tipo de Ação** Operações Especiais
Código 8001 **Órgão Executor** CAMARA
U. Orçamentária 0101 - DIRETORIA GERAL DA CAMARA MUNICIPAL
Função 28 - ENCARGOS ESPECIAIS **Público Alvo** Administração Municipal
Sub-função 843 - SERVIÇO DA DÍVIDA INTERNA **Produto** ENCARGOS PAGOS
Obj. Espec. Ação Pagamento de encargos e amortização da dívida interna **Un. de Medida** %

METAS FÍSICAS DA AÇÃO

Total do Município	2022	2023	2024	2025	TOTAL POR RECURSO
TOTAL POR ANO	25,00	25,00	25,00	25,00	100,00

METAS FINANCEIRAS DA AÇÃO

Recurso	2022	2023	2024	2025	TOTAL POR RECURSO
Tesouro	2.000.000,00	2.000.000,00	2.000.000,00	2.000.000,00	8.000.000,00
TOTAL POR ANO	2.000.000,00	2.000.000,00	2.000.000,00	2.000.000,00	8.000.000,00

Ação 001 - ENCARGOS E AMORTIZACAO DA DÍVIDA INTERNA **Tipo de Ação** Operações Especiais
Código 8001 **Órgão Executor** IMAS
U. Orçamentária 6201 - GABIN. DA PRES DO INST.DE ASSISTENCIA A SAUDE E SOCIAL DOS SERVIDORES MUNICIPAIS DE GOIANIA
Função 28 - ENCARGOS ESPECIAIS **Público Alvo** Administração Municipal
Sub-função 843 - SERVIÇO DA DÍVIDA INTERNA **Produto** DÍVIDA PÚBLICA PAGA
Obj. Espec. Ação Pagamento da dívida interna **Un. de Medida** %

METAS FÍSICAS DA AÇÃO

Total do Município	2022	2023	2024	2025	TOTAL POR RECURSO
TOTAL POR ANO	25,00	25,00	25,00	25,00	100,00

METAS FINANCEIRAS DA AÇÃO

Recurso	2022	2023	2024	2025	TOTAL POR RECURSO
Próprio	9.000,00	9.000,00	9.000,00	9.000,00	36.000,00
TOTAL POR ANO	9.000,00	9.000,00	9.000,00	9.000,00	36.000,00

Ação 001 - ENCARGOS E AMORTIZACAO DA DÍVIDA INTERNA **Tipo de Ação** Operações Especiais
Código 8001 **Órgão Executor** FMS
U. Orçamentária 2150 - FUNDO MUNICIPAL DE SAUDE - FMS
Função 28 - ENCARGOS ESPECIAIS **Público Alvo** Administração Municipal
Sub-função 843 - SERVIÇO DA DÍVIDA INTERNA **Produto** DÍVIDA PÚBLICA PAGA
Obj. Espec. Ação Pagamento de encargos e amortização da dívida interna. **Un. de Medida** %

METAS FÍSICAS DA AÇÃO



**PREFEITURA
DE GOIÂNIA**

**SISTEMA DE ELABORAÇÃO DO PLANO PLURIANUAL
PLANO PLURIANUAL DE 2022 A 2025**

Total do Município	2022	2023	2024	2025	TOTAL POR RECURSO
TOTAL POR ANO	25,00	25,00	25,00	25,00	100,00

METAS FINANCEIRAS DA AÇÃO

Recurso	2022	2023	2024	2025	TOTAL POR RECURSO
Próprio	176.315,14	218.021,76	232.711,65	224.242,11	851.290,66
Transferência da União	3.366.404,41	3.630.131,90	2.497.011,82	3.709.192,42	13.202.740,55
Tesouro	5.412.660,58	6.561.579,07	6.236.328,06	6.157.581,94	24.368.149,65
TOTAL POR ANO	8.955.380,13	10.409.732,73	8.966.051,53	10.091.016,47	38.422.180,86

Ação 002 - ATENDIMENTO A PRECATORIO
Código 8002
U. Orçamentária 1603 - ENCARGOS GERAIS DO MUNICIPIO
Função 28 - ENCARGOS ESPECIAIS
Sub-função 843 - SERVICO DA DIVIDA INTERNA
Obj. Espec. Ação Pagamento de precatórios.

Tipo de Ação Operações Especiais
Órgão Executor FINANÇAS
Público Alvo Administração Municipal
Produto PRECATORIOS PAGOS
Un. de Medida %

METAS FÍSICAS DA AÇÃO

Total do Município	2022	2023	2024	2025	TOTAL POR RECURSO
TOTAL POR ANO	25,00	25,00	25,00	25,00	100,00

METAS FINANCEIRAS DA AÇÃO

Recurso	2022	2023	2024	2025	TOTAL POR RECURSO
Tesouro	28.823.012,05	28.458.961,69	25.837.693,89	25.519.675,04	108.639.342,67
TOTAL POR ANO	28.823.012,05	28.458.961,69	25.837.693,89	25.519.675,04	108.639.342,67

Ação 003 - CONTRIBUICAO AO PASEP
Código 8003
U. Orçamentária 6201 - GABIN. DA PRES DO INST. DE ASSISTENCIA A SAUDE E SOCIAL DOS SERVIDORES MUNICIPAIS DE GOIANIA
Função 28 - ENCARGOS ESPECIAIS
Sub-função 846 - OUTROS ENCARGOS ESPECIAIS
Obj. Espec. Ação Dar cumprimento a legislação que rege o programa de formação do patrimônio do servidor público - PASEP

Tipo de Ação Operações Especiais
Órgão Executor IMAS
Público Alvo Administração Municipal
Produto ENCARGOS PAGOS
Un. de Medida %

METAS FÍSICAS DA AÇÃO

Total do Município	2022	2023	2024	2025	TOTAL POR RECURSO
TOTAL POR ANO	25,00	25,00	25,00	25,00	100,00

METAS FINANCEIRAS DA AÇÃO

Recurso	2022	2023	2024	2025	TOTAL POR RECURSO
Próprio	990.000,00	1.000.000,00	1.100.000,00	990.000,00	4.080.000,00
TOTAL POR ANO	990.000,00	1.000.000,00	1.100.000,00	990.000,00	4.080.000,00

Ação 003 - CONTRIBUICAO AO PASEP
Código 8003
U. Orçamentária 3150 - FUNDO MUNICIPAL DE DESENVOLVIMENTO URBANO
Função 28 - ENCARGOS ESPECIAIS
Sub-função 846 - OUTROS ENCARGOS ESPECIAIS

Tipo de Ação Operações Especiais
Órgão Executor FMDU
Público Alvo Administração Municipal
Produto ENCARGOS PAGOS



**PREFEITURA
DE GOIÂNIA**

SISTEMA DE ELABORAÇÃO DO PLANO PLURIANUAL
PLANO PLURIANUAL DE 2022 A 2025

Obj. Espec. Ação

Dar cumprimento a legislação que rege o programa de formação do patrimônio do servidor público - PASEP

Un. de Medida %

METAS FÍSICAS DA AÇÃO

Total do Município	2022	2023	2024	2025	TOTAL POR RECURSO
TOTAL POR ANO	25,00	25,00	25,00	25,00	100,00

METAS FINANCEIRAS DA AÇÃO

Recurso	2022	2023	2024	2025	TOTAL POR RECURSO
Próprio	100.000,00	100.000,00	100.000,00	100.000,00	400.000,00
TOTAL POR ANO	100.000,00	100.000,00	100.000,00	100.000,00	400.000,00

Ação
Código
U. Orçamentária
Função
Sub-função
Obj. Espec. Ação

003 - CONTRIBUICAO AO PASEP
8003
2851 - FUNDO MUNICIPAL DE APOIO A CRIANCA E AO ADOLESCENTE
28 - ENCARGOS ESPECIAIS
846 - OUTROS ENCARGOS ESPECIAIS
Dar cumprimento a legislação que rege o programa de formação do patrimônio do servidor público - PASEP

Tipo de Ação Operações Especiais
Órgão Executor FMACA
Publico Alvo Administração Municipal
Produto ENCARGOS PAGOS
Un. de Medida %

METAS FÍSICAS DA AÇÃO

Total do Município	2022	2023	2024	2025	TOTAL POR RECURSO
TOTAL POR ANO	25,00	25,00	25,00	25,00	100,00

METAS FINANCEIRAS DA AÇÃO

Recurso	2022	2023	2024	2025	TOTAL POR RECURSO
Próprio	50.000,00	50.000,00	50.000,00	50.000,00	200.000,00
TOTAL POR ANO	50.000,00	50.000,00	50.000,00	50.000,00	200.000,00

Ação
Código
U. Orçamentária
Função
Sub-função
Obj. Espec. Ação

003 - CONTRIBUICAO AO PASEP
8003
6350 - FUNDO MUNICIPAL DE POLITICAS PUBLICAS SOBRE DROGAS
28 - ENCARGOS ESPECIAIS
846 - OUTROS ENCARGOS ESPECIAIS
Dar cumprimento a legislação que rege o programa de formação do patrimônio do servidor público - PASEP

Tipo de Ação Operações Especiais
Órgão Executor FUMPUD
Publico Alvo Administração Municipal
Produto ENCARGOS PAGOS
Un. de Medida %

METAS FÍSICAS DA AÇÃO

Total do Município	2022	2023	2024	2025	TOTAL POR RECURSO
TOTAL POR ANO	25,00	25,00	25,00	25,00	100,00

METAS FINANCEIRAS DA AÇÃO

Recurso	2022	2023	2024	2025	TOTAL POR RECURSO
Próprio	1.000,00	1.000,00	1.000,00	1.000,00	4.000,00
TOTAL POR ANO	1.000,00	1.000,00	1.000,00	1.000,00	4.000,00

Ação
Código
U. Orçamentária
Função
Sub-função
Obj. Espec. Ação

003 - CONTRIBUICAO AO PASEP
8003
2852 - FUNDO MUNICIPAL DO IDOSO
4 - ADMINISTRACAO
846 - OUTROS ENCARGOS ESPECIAIS
Dar cumprimento a legislação que rege o programa de formação do patrimônio do servidor público - PASEP

Tipo de Ação Operações Especiais
Órgão Executor FMI
Publico Alvo Administração Municipal
Produto ENCARGOS PAGOS
Un. de Medida %


**PREFEITURA
DE GOIÂNIA**
**SISTEMA DE ELABORAÇÃO DO PLANO PLURIANUAL
PLANO PLURIANUAL DE 2022 A 2025**
METAS FÍSICAS DA AÇÃO

Total do Município	2022	2023	2024	2025	TOTAL POR RECURSO
TOTAL POR ANO	25,00	25,00	25,00	25,00	100,00

METAS FINANCEIRAS DA AÇÃO

Recurso	2022	2023	2024	2025	TOTAL POR RECURSO
Próprio	5.000,00	5.000,00	5.000,00	5.000,00	20.000,00
TOTAL POR ANO	5.000,00	5.000,00	5.000,00	5.000,00	20.000,00

Ação
Código
U. Orçamentária
Função
Sub-função
Obj. Espec. Ação

003 - CONTRIBUICAO AO PASEP
8003
6301 - GABINETE DO PRESIDENTE DA GUARDA CIVIL METROPOLITANA
28 - ENCARGOS ESPECIAIS
846 - OUTROS ENCARGOS ESPECIAIS
Dar cumprimento a legislação que rege o programa de formação do patrimônio do servidor público - PASEP.

Tipo de Ação Operações Especiais
Orgão Executor AGCMG
Público Alvo Administração Municipal
Produto ENCARGOS PAGOS
Un. de Medida %

METAS FÍSICAS DA AÇÃO

Total do Município	2022	2023	2024	2025	TOTAL POR RECURSO
TOTAL POR ANO	25,00	25,00	25,00	25,00	100,00

METAS FINANCEIRAS DA AÇÃO

Recurso	2022	2023	2024	2025	TOTAL POR RECURSO
Tesouro	1.000,00	1.000,00	1.000,00	1.000,00	4.000,00
TOTAL POR ANO	1.000,00	1.000,00	1.000,00	1.000,00	4.000,00

Ação
Código
U. Orçamentária
Função
Sub-função
Obj. Espec. Ação

003 - CONTRIBUICAO AO PASEP
8003
2150 - FUNDO MUNICIPAL DE SAUDE - FMS
28 - ENCARGOS ESPECIAIS
846 - OUTROS ENCARGOS ESPECIAIS
Dar cumprimento a legislação que rege o Programa de Formação do Patrimônio do Servidor Público - PASEP.

Tipo de Ação Operações Especiais
Orgão Executor FMS
Público Alvo Comunidade em Geral
Produto ENCARGOS PAGOS
Un. de Medida %

METAS FÍSICAS DA AÇÃO

Total do Município	2022	2023	2024	2025	TOTAL POR RECURSO
TOTAL POR ANO	25,00	25,00	25,00	25,00	100,00

METAS FINANCEIRAS DA AÇÃO

Recurso	2022	2023	2024	2025	TOTAL POR RECURSO
Próprio	176.315,14	218.021,77	232.711,65	224.242,11	851.290,67
Transferência da União	3.366.404,41	3.630.131,90	3.543.447,98	3.709.192,42	14.249.176,71
Tesouro	5.412.660,58	6.561.578,87	6.236.328,06	6.157.581,95	24.368.149,46
TOTAL POR ANO	8.955.380,13	10.409.732,54	10.012.487,69	10.091.016,48	39.468.616,84

Ação
Código
U. Orçamentária
Função

003 - CONTRIBUICAO AO PASEP
8003
5550 - FUNDO MUNICIPAL DE CAPACITACAO E DESENVOLVIMENTO DO SER
28 - ENCARGOS ESPECIAIS

Tipo de Ação Operações Especiais
Orgão Executor FUMCADES
Público Alvo Administração Municipal



**PREFEITURA
DE GOIÂNIA**

**SISTEMA DE ELABORAÇÃO DO PLANO PLURIANUAL
PLANO PLURIANUAL DE 2022 A 2025**

Sub-função
Obj. Espec. Ação

846 - OUTROS ENCARGOS ESPECIAIS
Dar cumprimento a legislação que rege o programa de formação do patrimônio do servidor público - PASEP

Produto ENCARGOS PAGOS
Un. de Medida %

METAS FÍSICAS DA AÇÃO

Total do Município	2022	2023	2024	2025	TOTAL POR RECURSO
TOTAL POR ANO	25,00	25,00	25,00	25,00	100,00

METAS FINANCEIRAS DA AÇÃO

Recurso	2022	2023	2024	2025	TOTAL POR RECURSO
Próprio	35.723,72	33.287,42	35.694,01	35.324,35	140.029,50
TOTAL POR ANO	35.723,72	33.287,42	35.694,01	35.324,35	140.029,50

Ação
Código
U. Orçamentária
Função
Sub-função
Obj. Espec. Ação

003 - CONTRIBUICAO AO PASEP
8003
3151 - FUNDO MUNICIPAL DE HABITACAO E INTERESSE SOCIAL
28 - ENCARGOS ESPECIAIS
846 - OUTROS ENCARGOS ESPECIAIS
Dar cumprimento a legislação que rege o programa de formação do patrimônio do servidor público - PASEP.

Tipo de Ação Operações Especiais
Órgão Executor FMHIS
Publico Alvo Administração Municipal
Produto ENCARGOS PAGOS
Un. de Medida %

METAS FÍSICAS DA AÇÃO

Total do Município	2022	2023	2024	2025	TOTAL POR RECURSO
TOTAL POR ANO	25,00	25,00	25,00	25,00	100,00

METAS FINANCEIRAS DA AÇÃO

Recurso	2022	2023	2024	2025	TOTAL POR RECURSO
Próprio	204.000,00	204.000,00	204.000,00	204.000,00	816.000,00
TOTAL POR ANO	204.000,00	204.000,00	204.000,00	204.000,00	816.000,00

Ação
Código
U. Orçamentária
Função
Sub-função
Obj. Espec. Ação

003 - CONTRIBUICAO AO PASEP
8003
2850 - FUNDO MUNICIPAL DE ASSISTENCIA SOCIAL
28 - ENCARGOS ESPECIAIS
846 - OUTROS ENCARGOS ESPECIAIS
Dar cumprimento a legislação que rege o programa de formação do patrimônio do servidor público - PASEP

Tipo de Ação Operações Especiais
Órgão Executor FMAS
Publico Alvo Administração Municipal
Produto ENCARGOS PAGOS
Un. de Medida %

METAS FÍSICAS DA AÇÃO

Total do Município	2022	2023	2024	2025	TOTAL POR RECURSO
TOTAL POR ANO	25,00	25,00	25,00	25,00	100,00

METAS FINANCEIRAS DA AÇÃO

Recurso	2022	2023	2024	2025	TOTAL POR RECURSO
Tesouro	5.000,00	5.000,00	5.000,00	5.000,00	20.000,00
Transferência da União	100.000,00	100.000,00	100.000,00	100.000,00	400.000,00
TOTAL POR ANO	105.000,00	105.000,00	105.000,00	105.000,00	420.000,00

Ação 003 - CONTRIBUICAO AO PASEP **Tipo de Ação** Operações Especiais



**PREFEITURA
DE GOIÂNIA**

**SISTEMA DE ELABORAÇÃO DO PLANO PLURIANUAL
PLANO PLURIANUAL DE 2022 A 2025**

Código 8003
U. Orçamentária 5601 - GABINETE DO PRESIDENTE DA AMMA
Função 28 - ENCARGOS ESPECIAIS
Sub-função 846 - OUTROS ENCARGOS ESPECIAIS
Obj. Espec. Ação Dar cumprimento a legislação que rege o programa de formação do patrimônio do servidor público - PASEP

Orgão Executor AMMA

Público Alvo Administração Municipal

Produto ENCARGOS PAGOS

Un. de Medida %

METAS FÍSICAS DA AÇÃO

Total do Município	2022	2023	2024	2025	TOTAL POR RECURSO
TOTAL POR ANO	25,00	25,00	25,00	25,00	100,00

METAS FINANCEIRAS DA AÇÃO

Recurso	2022	2023	2024	2025	TOTAL POR RECURSO
Tesouro	50.000,00	60.000,00	70.000,00	70.000,00	250.000,00
TOTAL POR ANO	50.000,00	60.000,00	70.000,00	70.000,00	250.000,00

Ação 003 - CONTRIBUICAO AO PASEP
Código 8003
U. Orçamentária 5151 - FUNDO PREVIDENCIARIO DO MUNICIPIO DE GOIANIA - FUNPREV
Função 28 - ENCARGOS ESPECIAIS
Sub-função 846 - OUTROS ENCARGOS ESPECIAIS
Obj. Espec. Ação Dar cumprimento a legislação que rege o programa de formação do patrimônio do servidor público - PASEP

Tipo de Ação Operações Especiais

Orgão Executor FUNPREV

Público Alvo Administração Municipal

Produto ATIVIDADES MANTIDAS

Un. de Medida %

METAS FÍSICAS DA AÇÃO

Total do Município	2022	2023	2024	2025	TOTAL POR RECURSO
TOTAL POR ANO	25,00	25,00	25,00	25,00	100,00

METAS FINANCEIRAS DA AÇÃO

Recurso	2022	2023	2024	2025	TOTAL POR RECURSO
Próprio	2.000,00	2.000,00	2.000,00	2.000,00	8.000,00
TOTAL POR ANO	2.000,00	2.000,00	2.000,00	2.000,00	8.000,00

Ação 003 - CONTRIBUICAO AO PASEP
Código 8003
U. Orçamentária 6850 - FUNDO MUNICIPAL DE SANEAMENTO BASICO DE GOIANIA - FMSB
Função 28 - ENCARGOS ESPECIAIS
Sub-função 846 - OUTROS ENCARGOS ESPECIAIS
Obj. Espec. Ação Dar cumprimento a legislação que rege o programa de formação do patrimônio do servidor público - PASEP

Tipo de Ação Operações Especiais

Orgão Executor FMSB

Público Alvo Administração Municipal

Produto ENCARGOS PAGOS

Un. de Medida %

METAS FÍSICAS DA AÇÃO

Total do Município	2022	2023	2024	2025	TOTAL POR RECURSO
TOTAL POR ANO	25,00	25,00	25,00	25,00	100,00

METAS FINANCEIRAS DA AÇÃO

Recurso	2022	2023	2024	2025	TOTAL POR RECURSO
Próprio	242.953,13	328.155,67	354.897,20	325.848,37	1.251.854,37
TOTAL POR ANO	242.953,13	328.155,67	354.897,20	325.848,37	1.251.854,37

Ação 003 - CONTRIBUICAO AO PASEP
Código 8003

Tipo de Ação Operações Especiais

Orgão Executor AGETUL



**PREFEITURA
DE GOIÂNIA**

**SISTEMA DE ELABORAÇÃO DO PLANO PLURIANUAL
PLANO PLURIANUAL DE 2022 A 2025**

U. Orçamentária
Função
Sub-função
Obj. Espec. Ação

6601 - GABINETE DA AGENCIA MUNICIPAL DE TURISMO, EVENTOS e lazer
28 - ENCARGOS ESPECIAIS
846 - OUTROS ENCARGOS ESPECIAIS
Dar cumprimento a legislação que rege o programa de formação do patrimônio do servidor público - PASEP

Publico Alvo Administração Municipal
Produto ENCARGOS PAGOS
Un. de Medida %

METAS FÍSICAS DA AÇÃO

Total do Município	2022	2023	2024	2025	TOTAL POR RECURSO
TOTAL POR ANO	25,00	25,00	25,00	25,00	100,00

METAS FINANCEIRAS DA AÇÃO

Recurso	2022	2023	2024	2025	TOTAL POR RECURSO
Próprio	33.377,65	33.751,37	39.674,73	37.586,02	144.389,77
TOTAL POR ANO	33.377,65	33.751,37	39.674,73	37.586,02	144.389,77

Ação
Código
U. Orçamentária
Função
Sub-função
Obj. Espec. Ação

003 - CONTRIBUICAO AO PASEP
8003
6351 - FUNDO MUNICIPAL DA GUARDA CIVIL METROPOLITANA DE GOIANIA-FMGCM
28 - ENCARGOS ESPECIAIS
846 - OUTROS ENCARGOS ESPECIAIS
Dar cumprimento a legislação que rege o programa de formação do patrimônio do servidor público - PASEP

Tipo de Ação Operações Especiais
Órgão Executor FMGCM
Publico Alvo Administração Municipal
Produto ENCARGOS PAGOS
Un. de Medida %

METAS FÍSICAS DA AÇÃO

Total do Município	2022	2023	2024	2025	TOTAL POR RECURSO
TOTAL POR ANO	25,00	25,00	25,00	25,00	100,00

METAS FINANCEIRAS DA AÇÃO

Recurso	2022	2023	2024	2025	TOTAL POR RECURSO
Próprio	1.000,00	1.000,00	1.000,00	1.000,00	4.000,00
TOTAL POR ANO	1.000,00	1.000,00	1.000,00	1.000,00	4.000,00

Ação
Código
U. Orçamentária
Função
Sub-função
Obj. Espec. Ação

003 - CONTRIBUICAO AO PASEP
8003
1603 - ENCARGOS GERAIS DO MUNICIPIO
28 - ENCARGOS ESPECIAIS
846 - OUTROS ENCARGOS ESPECIAIS
Dar cumprimento a legislação que rege o Programa de Formação do Patrimônio do Servidor Público - PASEP

Tipo de Ação Operações Especiais
Órgão Executor FINANÇAS
Publico Alvo Administração Municipal
Produto ENCARGOS PAGOS
Un. de Medida %

METAS FÍSICAS DA AÇÃO

Total do Município	2022	2023	2024	2025	TOTAL POR RECURSO
TOTAL POR ANO	25,00	25,00	25,00	25,00	100,00

METAS FINANCEIRAS DA AÇÃO

Recurso	2022	2023	2024	2025	TOTAL POR RECURSO
Tesouro	37.054.915,22	36.586.891,43	33.216.984,91	32.808.139,32	139.666.930,88
TOTAL POR ANO	37.054.915,22	36.586.891,43	33.216.984,91	32.808.139,32	139.666.930,88

Ação

007 - ENCARGOS E AMORTIZACAO DA DIVIDA EXTERNA

Tipo de Ação Operações Especiais



**PREFEITURA
DE GOIÂNIA**

**SISTEMA DE ELABORAÇÃO DO PLANO PLURIANUAL
PLANO PLURIANUAL DE 2022 A 2025**

Código 8007
U. Orçamentária 1603 - ENCARGOS GERAIS DO MUNICIPIO
Função 28 - ENCARGOS ESPECIAIS
Sub-função 844 - SERVIÇO DA DÍVIDA EXTERNA
Obj. Espec. Ação Pagamento de encargos e amortização da dívida externa.

Órgão Executor FINANÇAS
Público Alvo Administração Municipal
Produto DÍVIDA PÚBLICA PAGA
Un. de Medida %

METAS FÍSICAS DA AÇÃO

Total do Município	2022	2023	2024	2025	TOTAL POR RECURSO
TOTAL POR ANO	25,00	25,00	25,00	25,00	100,00

METAS FINANCEIRAS DA AÇÃO

Recurso	2022	2023	2024	2025	TOTAL POR RECURSO
Tesouro	33.512.672,85	33.089.389,50	30.041.627,19	29.671.864,94	126.315.554,48
TOTAL POR ANO	33.512.672,85	33.089.389,50	30.041.627,19	29.671.864,94	126.315.554,48

Programa 0001 - PROCEDIMENTOS LEGISLATIVOS
Tipo do Programa Programa Setorial
Objetivo do Programa Apreciar proposições em geral, apurar fatos determinados, exercer a fiscalização e o controle externo dos órgãos e representantes do poder público e desempenhar as demais prerrogativas constitucionais legais e regimentais
Gerência CAMARA

Justificativa Garantir a manutenção das funções legislativas e fiscalizadoras e promover a reorganização do quadro de pessoal permanente do poder legislativo municipal, implantação do programa de saúde e segurança.

INFORMAÇÕES FINANCEIRAS DO PROGRAMA

Recurso	2022	2023	2024	2025	TOTAL POR RECURSO
Tesouro	161.096.435,70	168.697.717,63	176.546.148,05	184.214.682,38	690.554.983,76
TOTAL POR ANO	161.096.435,70	168.697.717,63	176.546.148,05	184.214.682,38	690.554.983,76

AÇÕES DO PROGRAMA POR UNIDADE ORÇAMENTÁRIA

Ação 458 - MODERNIZAÇÃO OPERACIONAL DA CAMARA
Código 1458
U. Orçamentária 0101 - DIRETORIA GERAL DA CAMARA MUNICIPAL
Função 1 - LEGISLATIVA
Sub-função 31 - AÇÃO LEGISLATIVA
Obj. Espec. Ação Reforma e ampliação do edifício-sede da Câmara Municipal de Goiânia e modernização de máquinas e equipamentos.

Tipo de Ação Projeto
Órgão Executor CAMARA
Público Alvo Administração Municipal
Produto atividade implantada
Un. de Medida un

METAS FÍSICAS DA AÇÃO

Total do Município	2022	2023	2024	2025	TOTAL POR RECURSO
TOTAL POR ANO	25,00	25,00	25,00	25,00	100,00

METAS FINANCEIRAS DA AÇÃO

Recurso	2022	2023	2024	2025	TOTAL POR RECURSO
Tesouro	12.000.000,00	14.000.000,00	16.000.000,00	20.000.000,00	62.000.000,00
TOTAL POR ANO	12.000.000,00	14.000.000,00	16.000.000,00	20.000.000,00	62.000.000,00

Ação 001 - ATIVIDADES LEGISLATIVAS
Código 2001
U. Orçamentária 0101 - DIRETORIA GERAL DA CAMARA MUNICIPAL
Função 1 - LEGISLATIVA
Sub-função 31 - AÇÃO LEGISLATIVA
Obj. Espec. Ação Garantir a manutenção das funções legislativas e fiscalizadoras e promover a reorganização do quadro de pessoal permanente do Poder Legislativo municipal, e ainda a implantação do programa de saúde e segurança.

Tipo de Ação Atividade
Órgão Executor CAMARA
Público Alvo Administração Municipal
Produto ATIVIDADES MANTIDAS
Un. de Medida %

METAS FÍSICAS DA AÇÃO



**PREFEITURA
DE GOIÂNIA**

**SISTEMA DE ELABORAÇÃO DO PLANO PLURIANUAL
PLANO PLURIANUAL DE 2022 A 2025**

Total do Município	2022	2023	2024	2025	TOTAL POR RECURSO
TOTAL POR ANO	25,00	25,00	25,00	25,00	100,00

METAS FINANCEIRAS DA AÇÃO

Recurso	2022	2023	2024	2025	TOTAL POR RECURSO
Tesouro	25.096.435,70	28.000.000,00	30.000.000,00	32.000.000,00	115.096.435,70
TOTAL POR ANO	25.096.435,70	28.000.000,00	30.000.000,00	32.000.000,00	115.096.435,70

Ação 314 - PESSOAL E ENCARGOS SOCIAIS DA CAMARA
Código 2314
U. Orçamentária 0101 - DIRETORIA GERAL DA CAMARA MUNICIPAL
Função 1 - LEGISLATIVA
Sub-função 31 - AÇÃO LEGISLATIVA
Obj. Espec. Ação Manutenção da folha de pagamento de pessoal e encargos sociais

Tipo de Ação Atividade
Órgão Executor CAMARA
Público Alvo Administração Municipal
Produto Folha Paga
Un. de Medida m

METAS FÍSICAS DA AÇÃO

Total do Município	2022	2023	2024	2025	TOTAL POR RECURSO
TOTAL POR ANO	12,00	12,00	12,00	12,00	48,00

METAS FINANCEIRAS DA AÇÃO

Recurso	2022	2023	2024	2025	TOTAL POR RECURSO
Tesouro	124.000.000,00	126.697.717,63	130.546.148,05	132.214.682,38	513.458.548,06
TOTAL POR ANO	124.000.000,00	126.697.717,63	130.546.148,05	132.214.682,38	513.458.548,06

Programa 0002 - DEFESA DO INTERESSE PUBLICO NO PROCESSO JUDICIARIO
Tipo do Programa Programa Setorial
Objetivo do Programa Coordenar os assuntos jurídicos do município, mantendo a regularidade perante a justiça e Tribunais de Contas.

Justificativa As ações judiciais em que o município necessita pagar custas de emolumentos aos tribunais, assim como processos que por determinação judicial, o município arca com a responsabilidade de pagar.

Gerência PROCURADORIA

INFORMAÇÕES FINANCEIRAS DO PROGRAMA

Recurso	2022	2023	2024	2025	TOTAL POR RECURSO
Tesouro	6.131.585,45	7.638.542,82	8.231.030,90	8.231.030,90	30.232.190,07
TOTAL POR ANO	6.131.585,45	7.638.542,82	8.231.030,90	8.231.030,90	30.232.190,07

AÇÕES DO PROGRAMA POR UNIDADE ORÇAMENTÁRIA

Ação 005 - COORDENACAO DOS ASSUNTOS JURIDICOS DO MUNICIPIO
Código 2005
U. Orçamentária 1201 - GABINETE DO PROCURADOR DO MUNICIPIO
Função 3 - ESSENCIAL A JUSTICA
Sub-função 92 - REPRESENTACAO JUDICIAL E EXTRAJUDICIAL
Obj. Espec. Ação Coordenar os assuntos jurídicos do município, mantendo seu regular funcionamento .

Tipo de Ação Atividade
Órgão Executor PROCURADORIA
Público Alvo Administração Municipal
Produto ATIVIDADES MANTIDAS
Un. de Medida %

METAS FÍSICAS DA AÇÃO

Total do Município	2022	2023	2024	2025	TOTAL POR RECURSO
TOTAL POR ANO	25,00	25,00	25,00	25,00	100,00

METAS FINANCEIRAS DA AÇÃO

Recurso	2022	2023	2024	2025	TOTAL POR RECURSO
---------	------	------	------	------	-------------------



**PREFEITURA
DE GOIÂNIA**

**SISTEMA DE ELABORAÇÃO DO PLANO PLURIANUAL
PLANO PLURIANUAL DE 2022 A 2025**

Recurso	2022	2023	2024	2025	TOTAL POR RECURSO
Tesouro	6.131.585,45	7.638.542,82	8.231.030,90	8.231.030,90	30.232.190,07
TOTAL POR ANO	6.131.585,45	7.638.542,82	8.231.030,90	8.231.030,90	30.232.190,07

Programa 0004 - PLANEJAMENTO URBANO **Gerência** FMDU
Tipo do Programa Programa Finalístico
Objetivo do Programa Coordenar, orientar, controlar, elaborar, acompanhar e/ou fiscalizar estudos específicos, planos, programas e projetos visando a implementação do plano diretor de Goiânia e dos instrumentos de planejamento.

Justificativa Programa ligado ao processo de criação e desenvolvimento de atividades e serviços que visam a melhoria da qualidade de vida da população de áreas urbanas existentes ou a serem planejadas.

INFORMAÇÕES FINANCEIRAS DO PROGRAMA					
Recurso	2022	2023	2024	2025	TOTAL POR RECURSO
Próprio	567.780,00	569.793,00	500.674,00	591.137,00	2.229.384,00
TOTAL POR ANO	567.780,00	569.793,00	500.674,00	591.137,00	2.229.384,00

Ações do Programa por Unidade Orçamentária
Ação 229 - PROPICIAR SUPORTE FINANC AS ATIVIDADES INERENTES AO PLAJAMENTO URBANO **Tipo de Ação** Atividade
Código 2229 **Órgão Executor** FMDU
U. Orçamentária 3150 - FUNDO MUNICIPAL DE DESENVOLVIMENTO URBANO
Função 4 - ADMINISTRACAO **Público Alvo** Comunidade em Geral
Sub-função 123 - ADMINISTRACAO FINANCEIRA **Produto** PROJETO IMPLANTADO
Obj. Espec. Ação Propiciar suporte financeiro as atividades inerentes ao planejamento urbano **Un. de Medida** %

METAS FÍSICAS DA AÇÃO					
Total do Município	2022	2023	2024	2025	TOTAL POR RECURSO
TOTAL POR ANO	25,00	25,00	25,00	25,00	100,00

METAS FINANCEIRAS DA AÇÃO					
Recurso	2022	2023	2024	2025	TOTAL POR RECURSO
Próprio	567.780,00	569.793,00	500.674,00	591.137,00	2.229.384,00
TOTAL POR ANO	567.780,00	569.793,00	500.674,00	591.137,00	2.229.384,00

Programa 0007 - EDIFICACOES PUBLICAS **Gerência** SEINFRA
Tipo do Programa Programa Finalístico
Objetivo do Programa Garantir a estrutura física necessária e melhorias nas edificações dos próprios públicos municipais, adequando as estruturas da rede física da administração municipal.

Justificativa Adequação, reforma e estruturação dos próprios públicos para atender as demandas da população de Goiânia.

INFORMAÇÕES FINANCEIRAS DO PROGRAMA					
Recurso	2022	2023	2024	2025	TOTAL POR RECURSO
Transferência da União	500.000,00	500.000,00	500.000,00	500.000,00	2.000.000,00
Tesouro	5.500.000,00	5.500.000,00	5.500.000,00	5.500.000,00	22.000.000,00
TOTAL POR ANO	6.000.000,00	6.000.000,00	6.000.000,00	6.000.000,00	24.000.000,00

Ações do Programa por Unidade Orçamentária
Ação 466 - IMPLANTACAO DO RESTAURANTE DO PACO MUNICIPAL **Tipo de Ação** Projeto
Código 1466 **Órgão Executor** SEINFRA
U. Orçamentária 5701 - GABINETE DO SECRETARIO MUNICIPAL DE INFRAESTRUTURA E SERVIÇOS PUBLICOS
Função 4 - ADMINISTRACAO **Público Alvo** Administração Municipal



**PREFEITURA
DE GOIÂNIA**

**SISTEMA DE ELABORAÇÃO DO PLANO PLURIANUAL
PLANO PLURIANUAL DE 2022 A 2025**

Sub-função
Obj. Espec. Ação

122 - ADMINISTRACAO GERAL
Garantir a estrutura física às necessidades da administração pública.

Produto Projeto Executado
Un. de Medida %

METAS FÍSICAS DA AÇÃO

Total do Município	2022	2023	2024	2025	TOTAL POR RECURSO
TOTAL POR ANO	25,00	25,00	25,00	25,00	100,00

METAS FINANCEIRAS DA AÇÃO

Recurso	2022	2023	2024	2025	TOTAL POR RECURSO
Tesouro	500.000,00	500.000,00	500.000,00	500.000,00	2.000.000,00
TOTAL POR ANO	500.000,00	500.000,00	500.000,00	500.000,00	2.000.000,00

Ação
Código
U. Orçamentária
Função
Sub-função
Obj. Espec. Ação

467 - URB E REVIT DO CENTRO, PREDIOS PARA ATIV CULT CONST E REFORMA
1467
5701 - GABINETE DO SECRETARIO MUNICIPAL DE INFRAESTRUTURA E SERVIÇOS PUBLICOS
4 - ADMINISTRACAO
122 - ADMINISTRACAO GERAL
Urbanização e revitalização do centro, prédios para atividade cultural, construção e reforma

Tipo de Ação Projeto
Orgão Executor SEINFRA
Publico Alvo Comunidade em Geral
Produto Projeto Executado
Un. de Medida %

METAS FÍSICAS DA AÇÃO

Total do Município	2022	2023	2024	2025	TOTAL POR RECURSO
TOTAL POR ANO	25,00	25,00	25,00	25,00	100,00

METAS FINANCEIRAS DA AÇÃO

Recurso	2022	2023	2024	2025	TOTAL POR RECURSO
Tesouro	4.000.000,00	4.000.000,00	4.000.000,00	4.000.000,00	16.000.000,00
TOTAL POR ANO	4.000.000,00	4.000.000,00	4.000.000,00	4.000.000,00	16.000.000,00

Ação
Código
U. Orçamentária
Função
Sub-função
Obj. Espec. Ação

474 - CONSTRUCAO E REFORMAS E MANUT EM PROPRIOS PUBLICOS
1474
5701 - GABINETE DO SECRETARIO MUNICIPAL DE INFRAESTRUTURA E SERVIÇOS PUBLICOS
4 - ADMINISTRACAO
122 - ADMINISTRACAO GERAL
Adequação, reforma e estruturação dos próprios públicos para atender as demandas da população de Goiânia.

Tipo de Ação Projeto
Orgão Executor SEINFRA
Publico Alvo Comunidade em Geral
Produto Projeto Executado
Un. de Medida %

METAS FÍSICAS DA AÇÃO

Total do Município	2022	2023	2024	2025	TOTAL POR RECURSO
TOTAL POR ANO	25,00	25,00	25,00	25,00	100,00

METAS FINANCEIRAS DA AÇÃO

Recurso	2022	2023	2024	2025	TOTAL POR RECURSO
Transferência da União	500.000,00	500.000,00	500.000,00	500.000,00	2.000.000,00
Tesouro	1.000.000,00	1.000.000,00	1.000.000,00	1.000.000,00	4.000.000,00
TOTAL POR ANO	1.500.000,00	1.500.000,00	1.500.000,00	1.500.000,00	6.000.000,00

Programa
Tipo do Programa

0009 - REDE INTEGRADA DE SEGURANCA
Programa Finalístico

Gerência AGCMG



**PREFEITURA
DE GOIÂNIA**

**SISTEMA DE ELABORAÇÃO DO PLANO PLURIANUAL
PLANO PLURIANUAL DE 2022 A 2025**

Objetivo do Programa

Fortalecer e estruturar a AGCMG, em suas ações e atribuições diversas no âmbito da segurança pública municipal.

Justificativa

A AGCMG necessita de insumos, bens de consumo, bens permanentes, equipamentos, armamentos diversos e necessidades específicas de alguns departamentos; formação e capacitação de seus agentes, provimento para pagamentos diversos, e por se tratar de uma Autarquia que possui mais de 1250 agentes, precisa de provimento orçamentário e financeiro para se manter e conseguir prestar bons préstimos à sociedade goianiense no âmbito da segurança pública.

INFORMAÇÕES FINANCEIRAS DO PROGRAMA

Recurso	2022	2023	2024	2025	TOTAL POR RECURSO
Próprio	4.000,00	4.339,94	4.699,05	5.006,16	18.045,15
Transferência da União	335.765,68	443.846,61	558.917,57	460.312,09	1.798.841,95
Tesouro	2.920.000,00	2.940.000,00	2.679.999,98	2.980.000,00	11.519.999,98
TOTAL POR ANO	3.259.765,68	3.388.186,55	3.243.616,60	3.445.318,25	13.336.887,08

AÇÕES DO PROGRAMA POR UNIDADE ORÇAMENTÁRIA

Ação
Código
U. Orçamentária
Função
Sub-função
Obj. Espec. Ação

071 - CONSTRUCAO DA SEDE DA AGCMG
1071
6351 - FUNDO MUNICIPAL DA GUARDA CIVIL METROPOLITANA DE GOIANIA-FMGCM
4 - ADMINISTRACAO
181 - POLICIAMENTO
Construção e estruturação da sede da Agência da Guarda Civil Metropolitana, para um maior desempenho e eficácia no desenvolvimento de suas diversas atividades inerentes à segurança pública de Goiânia.

Tipo de Ação Projeto
Órgão Executor FMGCM

Público Alvo Administração Municipal
Produto unidade construída
Un. de Medida %

METAS FÍSICAS DA AÇÃO

Total do Município	2022	2023	2024	2025	TOTAL POR RECURSO
TOTAL POR ANO	25,00	25,00	25,00	25,00	100,00

METAS FINANCEIRAS DA AÇÃO

Recurso	2022	2023	2024	2025	TOTAL POR RECURSO
Próprio	1.000,00	1.116,63	1.240,05	1.364,93	4.721,61
Transferência da União	5.180,00	6.945,46	9.335,85	7.368,55	28.829,86
Tesouro	2.000.000,00	2.000.000,00	2.000.000,00	2.000.000,00	8.000.000,00
TOTAL POR ANO	2.006.180,00	2.008.062,09	2.010.575,90	2.008.733,48	8.033.551,47

Ação
Código
U. Orçamentária
Função
Sub-função
Obj. Espec. Ação

102 - CONSTRUCAO DAS BASES COMUNITARIAS
1102
6301 - GABINETE DO PRESIDENTE DA GUARDA CIVIL METROPOLITANA
6 - SEGURANCA PUBLICA
181 - POLICIAMENTO
Modernização e aparelhamento das 12 unidades de comando regional da AGCM

Tipo de Ação Projeto
Órgão Executor AGCMG

Público Alvo Comunidade em Geral
Produto Projeto Executado
Un. de Medida %

METAS FÍSICAS DA AÇÃO

Total do Município	2022	2023	2024	2025	TOTAL POR RECURSO
TOTAL POR ANO	25,00	25,00	25,00	25,00	100,00

METAS FINANCEIRAS DA AÇÃO

Recurso	2022	2023	2024	2025	TOTAL POR RECURSO
Transferência da União	25.000,00	25.000,00	25.000,00	25.000,00	100.000,00
Tesouro	80.000,00	80.000,00	50.000,00	50.000,00	260.000,00



**PREFEITURA
DE GOIÂNIA**

**SISTEMA DE ELABORAÇÃO DO PLANO PLURIANUAL
PLANO PLURIANUAL DE 2022 A 2025**

Recurso	2022	2023	2024	2025	TOTAL POR RECURSO
TOTAL POR ANO	105.000,00	105.000,00	75.000,00	75.000,00	360.000,00

Ação 509 - VIDEOMONITORAMENTO
Código 1509
U. Orçamentária 6301 - GABINETE DO PRESIDENTE DA GUARDA CIVIL METROPOLITANA
Função 6 - SEGURANCA PUBLICA
Sub-função 181 - POLICIAMENTO
Obj. Espec. Ação Implementar sistema de videomonitoramento concernente ao projeto do plano de governo da gestão atual "Cidade Inteligente", gerando controle e redução dos índices de violência e criminalidade, além de informações em tempo real para outras áreas: como questões ambientais, trânsito, defesa civil e alertas em geral; Monitorando questões de segurança e gerando informações de utilidade pública.

Tipo de Ação Projeto
Orgão Executor AGCMG
Público Alvo Comunidade em Geral
Produto PROJETO IMPLANTADO
Un. de Medida %

METAS FÍSICAS DA AÇÃO

Total do Município	2022	2023	2024	2025	TOTAL POR RECURSO
TOTAL POR ANO	25,00	25,00	25,00	25,00	100,00

METAS FINANCEIRAS DA AÇÃO

Recurso	2022	2023	2024	2025	TOTAL POR RECURSO
Transferência da União	80.000,00	80.000,00	120.000,00	120.000,00	400.000,00
Tesouro	140.000,00	140.000,00	140.000,00	140.000,00	560.000,00
TOTAL POR ANO	220.000,00	220.000,00	260.000,00	260.000,00	960.000,00

Ação 453 - GOIANIA MAIS SEGURA
Código 2453
U. Orçamentária 6301 - GABINETE DO PRESIDENTE DA GUARDA CIVIL METROPOLITANA
Função 6 - SEGURANCA PUBLICA
Sub-função 181 - POLICIAMENTO
Obj. Espec. Ação Implementar políticas de fortalecimento das ações de prevenção, visando a integração entre as forças de segurança e enfrentamento a violência.

Tipo de Ação Atividade
Orgão Executor AGCMG
Público Alvo Comunidade em Geral
Produto ACAO IMPLANTADA
Un. de Medida %

METAS FÍSICAS DA AÇÃO

Total do Município	2022	2023	2024	2025	TOTAL POR RECURSO
TOTAL POR ANO	25,00	25,00	25,00	25,00	100,00

METAS FINANCEIRAS DA AÇÃO

Recurso	2022	2023	2024	2025	TOTAL POR RECURSO
Transferência da União	175.585,68	281.901,15	324.581,72	237.943,54	1.020.012,09
Tesouro	550.000,00	570.000,00	369.999,98	670.000,00	2.159.999,98
TOTAL POR ANO	725.585,68	851.901,15	694.581,70	907.943,54	3.180.012,07

Ação 736 - ACOES DE PROTECAO E SEGURANCA DE DEFESA CIVIL
Código 2736
U. Orçamentária 6301 - GABINETE DO PRESIDENTE DA GUARDA CIVIL METROPOLITANA
Função 6 - SEGURANCA PUBLICA
Sub-função 182 - DEFESA CIVIL
Obj. Espec. Ação Criar mecanismos e subsídios para que a Defesa Civil, departamento integrante da Agência da Guarda Civil Metropolitana, realize um bom trabalho no sentido de prevenção, proteção e informação para o Município, monitorando áreas de risco, alagamentos, deslizamentos, erosões, possíveis acidentes químicos, radiológicos, meteorológicos, etc

Tipo de Ação Atividade
Orgão Executor AGCMG
Público Alvo Administração Municipal
Produto ACAO IMPLANTADA
Un. de Medida %

METAS FÍSICAS DA AÇÃO



**PREFEITURA
DE GOIÂNIA**

**SISTEMA DE ELABORAÇÃO DO PLANO PLURIANUAL
PLANO PLURIANUAL DE 2022 A 2025**

Total do Município	2022	2023	2024	2025	TOTAL POR RECURSO
TOTAL POR ANO	25,00	25,00	25,00	25,00	100,00

METAS FINANCEIRAS DA AÇÃO

Recurso	2022	2023	2024	2025	TOTAL POR RECURSO
Transferência da União	50.000,00	50.000,00	80.000,00	70.000,00	250.000,00
Tesouro	150.000,00	150.000,00	120.000,00	120.000,00	540.000,00
TOTAL POR ANO	200.000,00	200.000,00	200.000,00	190.000,00	790.000,00

Ação 772 - ACOES DE SEGURANCA, DEFESA SOCIAL E PREVENCAO A VIOLENCIA
Código 2772
U. Orçamentária 6350 - FUNDO MUNICIPAL DE POLITICAS PUBLICAS SOBRE DROGAS
Função 6 - SEGURANCA PUBLICA
Sub-função 181 - POLICIAMENTO
Obj. Espec. Ação Implementar e garantir apoio financeiro, ações de defesa social e prevenção da violência através de convênios e articulações conjuntas com as demais esferas de governo. Subsidiar as ações do projeto Guarda Mirim, projeto Anjos da Guarda, Bandas de Música e Políticas sobre Drogas

Tipo de Ação Atividade
Orgão Executor FUMPUD
Público Alvo Comunidade em Geral
Produto ATIVIDADES MANTIDAS
Un. de Medida %

METAS FÍSICAS DA AÇÃO

Total do Município	2022	2023	2024	2025	TOTAL POR RECURSO
TOTAL POR ANO	25,00	25,00	25,00	25,00	100,00

METAS FINANCEIRAS DA AÇÃO

Recurso	2022	2023	2024	2025	TOTAL POR RECURSO
Próprio	3.000,00	3.223,31	3.459,00	3.641,23	13.323,54
TOTAL POR ANO	3.000,00	3.223,31	3.459,00	3.641,23	13.323,54

Programa 0010 - ASSISTENCIA SOCIAL GERAL
Tipo do Programa Programa Finalístico
Objetivo do Programa Acolher o cidadão em situação de vulnerabilidade.

Gerência SEDHS

Justificativa A assistência social deve se posicionar como estratégia para instituir uma rede protetiva de combate à pobreza, além de procurar corrigir injustiças e prevenir situações de vulnerabilidade e riscos sociais, contribuindo para a melhoria das condições de vida e de cidadania da população vulnerável.

INFORMAÇÕES FINANCEIRAS DO PROGRAMA

Recurso	2022	2023	2024	2025	TOTAL POR RECURSO
Transferência da União	10.000,00	10.000,00	10.000,00	10.000,00	40.000,00
Tesouro	72.200,00	75.560,00	79.088,00	82.792,40	309.640,40
TOTAL POR ANO	82.200,00	85.560,00	89.088,00	92.792,40	349.640,40

AÇÕES DO PROGRAMA POR UNIDADE ORÇAMENTÁRIA

Ação 565 - REPASSE DE BENEFÍCIOS EVENTUAIS
Código 1565
U. Orçamentária 2850 - FUNDO MUNICIPAL DE ASSISTENCIA SOCIAL
Função 8 - ASSISTENCIA SOCIAL
Sub-função 244 - ASSISTENCIA COMUNITARIA
Obj. Espec. Ação Repasse de benefícios eventuais para indivíduos e famílias em situação de vulnerabilidade social.

Tipo de Ação Projeto
Orgão Executor FMAS
Público Alvo Comunidade em Geral
Produto ACAO IMPLANTADA
Un. de Medida %

METAS FÍSICAS DA AÇÃO



**PREFEITURA
DE GOIÂNIA**

**SISTEMA DE ELABORAÇÃO DO PLANO PLURIANUAL
PLANO PLURIANUAL DE 2022 A 2025**

Total do Município	2022	2023	2024	2025	TOTAL POR RECURSO
TOTAL POR ANO	25,00	25,00	25,00	25,00	100,00

METAS FINANCEIRAS DA AÇÃO

Recurso	2022	2023	2024	2025	TOTAL POR RECURSO
Tesouro	5.000,00	5.000,00	5.000,00	5.000,00	20.000,00
Transferência da União	10.000,00	10.000,00	10.000,00	10.000,00	40.000,00
TOTAL POR ANO	15.000,00	15.000,00	15.000,00	15.000,00	60.000,00

Ação 713 - MANUTENCAO DOS CEMITERIOS
Código 2713
U. Orçamentária 2801 - GABINETE DO SECRETARIO MUNICIPAL DE DESENVOLVIMENTO HUMANO E SOCIAL
Função 8 - ASSISTENCIA SOCIAL
Sub-função 244 - ASSISTENCIA COMUNITARIA
Obj. Espec. Ação Cadastrar os óbitos ocorridos no Município, fiscalizar os serviços funerários, gerir os títulos e os cemitérios municipais.

Tipo de Ação Atividade
Órgão Executor SEDHS

Público Alvo Comunidade em Geral
Produto ATIVIDADES MANTIDAS
Un. de Medida %

METAS FÍSICAS DA AÇÃO

Total do Município	2022	2023	2024	2025	TOTAL POR RECURSO
TOTAL POR ANO	25,00	25,00	25,00	25,00	100,00

METAS FINANCEIRAS DA AÇÃO

Recurso	2022	2023	2024	2025	TOTAL POR RECURSO
Tesouro	67.200,00	70.560,00	74.088,00	77.792,40	289.640,40
TOTAL POR ANO	67.200,00	70.560,00	74.088,00	77.792,40	289.640,40

Programa 0011 - ATENCAO A CRIANCA E AO ADOLESCENTE
Tipo do Programa Programa Finalístico
Objetivo do Programa Atender as diretrizes da lei orgânica de assistência social- LOAS- e Estatuto da Criança e adolescente ECA, visando a melhoria da qualidade de vida deste segmento em situação de risco e violência

Gerência FMACA

Justificativa Manter e estruturar os serviços destinados para criança e adolescente em situação de vulnerabilidade social

INFORMAÇÕES FINANCEIRAS DO PROGRAMA

Recurso	2022	2023	2024	2025	TOTAL POR RECURSO
Próprio	916.207,60	939.078,71	966.370,55	995.761,66	3.817.418,52
TOTAL POR ANO	916.207,60	939.078,71	966.370,55	995.761,66	3.817.418,52

AÇÕES DO PROGRAMA POR UNIDADE ORÇAMENTÁRIA

Ação 202 - MANUTENCAO DO FUNDO MUNICIPAL DA CRIANCA E ADOLESCENTE
Código 2202
U. Orçamentária 2851 - FUNDO MUNICIPAL DE APOIO A CRIANCA E AO ADOLESCENTE
Função 8 - ASSISTENCIA SOCIAL
Sub-função 244 - ASSISTENCIA COMUNITARIA
Obj. Espec. Ação Manter e estruturar os serviços destinados para criança e adolescente em situação de vulnerabilidade social

Tipo de Ação Atividade
Órgão Executor FMACA

Público Alvo Comunidade em Geral
Produto ATIVIDADES MANTIDAS
Un. de Medida %

METAS FÍSICAS DA AÇÃO



**PREFEITURA
DE GOIÂNIA**

**SISTEMA DE ELABORAÇÃO DO PLANO PLURIANUAL
PLANO PLURIANUAL DE 2022 A 2025**

Total do Município	2022	2023	2024	2025	TOTAL POR RECURSO
TOTAL POR ANO	23,00	24,00	25,00	28,00	100,00

METAS FINANCEIRAS DA AÇÃO					
Recurso	2022	2023	2024	2025	TOTAL POR RECURSO
Próprio	916.207,60	939.078,71	966.370,55	995.761,66	3.817.418,52
TOTAL POR ANO	916.207,60	939.078,71	966.370,55	995.761,66	3.817.418,52

Programa 0012 - PREVIDENCIA E ASSISTENCIA A SEGURADOS **Gerência** GOIANIAPREV
Tipo do Programa Programa Finalístico
Objetivo do Programa Gerir aposentadoria e pensão dos servidores públicos do município de Goiânia, assegurando os benefícios previdenciários legalmente estabelecidos, aos servidores ativos do Instituto, bem como seus dependentes

Justificativa Atender as necessidades dos servidores aposentados e seus dependentes do município de Goiânia, melhorando o atendimento, clareza nas informações, esclarecimentos, agilidade referente aos processos de aposentadoria

INFORMAÇÕES FINANCEIRAS DO PROGRAMA					
Recurso	2022	2023	2024	2025	TOTAL POR RECURSO
Tesouro	170.192.464,04	181.874.049,29	195.296.354,13	210.006.075,52	757.368.942,98
Próprio	508.413.687,84	524.982.238,99	548.714.245,70	571.259.473,49	2.153.369.646,02
TOTAL POR ANO	678.606.151,88	706.856.288,28	744.010.599,83	781.265.549,01	2.910.738.589,00

AÇÕES DO PROGRAMA POR UNIDADE ORÇAMENTÁRIA

Ação 750 - PROVENTOS A INATIVOS E PENSIONISTAS DO FUNDO FINANCEIRO-FUNFIN
Código 2750
U. Orçamentária 5150 - FUNDO FINANCEIRO DO MUNICIPIO DE GOIANIA - FUNFIN
Função 9 - PREVIDENCIA SOCIAL
Sub-função 272 - PREVIDENCIA DO REGIME ESTATUTARIO
Obj. Espec. Ação Proventos a inativos e pensionistas do fundo financeiro-FUNFIN

Tipo de Ação Atividade
Órgão Executor FUNFIN
Público Alvo SERVIDORES APOSENTADOS E PENSIONISTAS.
Produto ATIVIDADES MANTIDAS
Un. de Medida %

METAS FÍSICAS DA AÇÃO					
Total do Município	2022	2023	2024	2025	TOTAL POR RECURSO
TOTAL POR ANO	25,00	25,00	25,00	25,00	100,00

METAS FINANCEIRAS DA AÇÃO					
Recurso	2022	2023	2024	2025	TOTAL POR RECURSO
Próprio	127.325.304,56	137.002.439,15	148.362.742,75	157.760.820,62	570.451.307,08
Tesouro	170.192.464,04	181.874.049,29	195.296.354,13	210.006.075,52	757.368.942,98
TOTAL POR ANO	297.517.768,60	318.876.488,44	343.659.096,88	367.766.896,14	1.327.820.250,06

Ação 752 - PROVENTOS A INATIVOS E PENSIONISTAS DO FUNDO PREVIDENCIARIO-FUNPREV
Código 2752
U. Orçamentária 5151 - FUNDO PREVIDENCIARIO DO MUNICIPIO DE GOIANIA - FUNPREV
Função 9 - PREVIDENCIA SOCIAL
Sub-função 272 - PREVIDENCIA DO REGIME ESTATUTARIO
Obj. Espec. Ação Proventos a inativos e pensionistas do Fundo Previdenciário- FUNPREV

Tipo de Ação Atividade
Órgão Executor FUNPREV
Público Alvo SERVIDORES APOSENTADOS E PENSIONISTAS.
Produto ATIVIDADES MANTIDAS
Un. de Medida %

METAS FÍSICAS DA AÇÃO


**PREFEITURA
DE GOIÂNIA**
**SISTEMA DE ELABORAÇÃO DO PLANO PLURIANUAL
PLANO PLURIANUAL DE 2022 A 2025**

Total do Município	2022	2023	2024	2025	TOTAL POR RECURSO
TOTAL POR ANO	25,00	25,00	25,00	25,00	100,00

METAS FINANCEIRAS DA AÇÃO

Recurso	2022	2023	2024	2025	TOTAL POR RECURSO
Próprio	381.088.383,28	387.979.799,84	400.351.502,95	413.498.652,87	1.582.918.338,94
TOTAL POR ANO	381.088.383,28	387.979.799,84	400.351.502,95	413.498.652,87	1.582.918.338,94

Programa 0020 - SERVICOS URBANOS **Gerência** SEINFRA
Tipo do Programa Programa Finalístico
Objetivo do Programa Realizar ações que visem a manutenção, ampliação e modernização dos serviços públicos essenciais, proporcionando melhores condições de qualidade de vida ao cidadão goianiense.

Justificativa Ampliação dos serviços públicos essenciais, visando a melhoria de vida da população goianiense.

INFORMAÇÕES FINANCEIRAS DO PROGRAMA

Recurso	2022	2023	2024	2025	TOTAL POR RECURSO
Tesouro	429.036.689,49	435.624.858,27	449.537.978,37	455.996.912,68	1.770.196.438,81
TOTAL POR ANO	429.036.689,49	435.624.858,27	449.537.978,37	455.996.912,68	1.770.196.438,81

AÇÕES DO PROGRAMA POR UNIDADE ORÇAMENTÁRIA

Ação 231 - SERVICOS DE MANUTENCAO AMPLIACAO E MODERNIZACAO DA ILUMINACAO PUBLICA
Código 2231
U. Orçamentária 5701 - GABINETE DO SECRETARIO MUNICIPAL DE INFRAESTRUTURA E SERVIÇOS PUBLICOS
Função 15 - URBANISMO
Sub-função 452 - SERVICOS URBANOS
Obj. Espec. Ação Realizar ações que visem a manutenção, ampliação e modernização com melhoria dos serviços de iluminação pública proporcionando melhores condições de vida.

Tipo de Ação Atividade
Órgão Executor SEINFRA
Público Alvo Comunidade em Geral
Produto ATIVIDADES MANTIDAS
Un. de Medida %

METAS FÍSICAS DA AÇÃO

Total do Município	2022	2023	2024	2025	TOTAL POR RECURSO
TOTAL POR ANO	25,00	25,00	25,00	25,00	100,00

METAS FINANCEIRAS DA AÇÃO

Recurso	2022	2023	2024	2025	TOTAL POR RECURSO
Tesouro	10.386.689,49	12.974.858,27	12.887.978,37	11.346.912,68	47.596.438,81
TOTAL POR ANO	10.386.689,49	12.974.858,27	12.887.978,37	11.346.912,68	47.596.438,81

Ação 753 - LIMPEZA URBANA, GESTAO DE RESIDUOS E URBANIZACAO
Código 2753
U. Orçamentária 5701 - GABINETE DO SECRETARIO MUNICIPAL DE INFRAESTRUTURA E SERVIÇOS PUBLICOS
Função 17 - SANEAMENTO
Sub-função 512 - SANEAMENTO BASICO URBANO
Obj. Espec. Ação Assegurar a melhoria de qualidade de vida por intermédio de serviços públicos essenciais.

Tipo de Ação Atividade
Órgão Executor SEINFRA
Público Alvo Comunidade em Geral
Produto ATIVIDADES MANTIDAS
Un. de Medida %

METAS FÍSICAS DA AÇÃO

Total do Município	2022	2023	2024	2025	TOTAL POR RECURSO
TOTAL POR ANO	25,00	25,00	25,00	25,00	100,00

METAS FINANCEIRAS DA AÇÃO



**PREFEITURA
DE GOIÂNIA**

**SISTEMA DE ELABORAÇÃO DO PLANO PLURIANUAL
PLANO PLURIANUAL DE 2022 A 2025**

Recurso	2022	2023	2024	2025	TOTAL POR RECURSO
Tesouro	418.650.000,00	422.650.000,00	436.650.000,00	444.650.000,00	1.722.600.000,00
TOTAL POR ANO	418.650.000,00	422.650.000,00	436.650.000,00	444.650.000,00	1.722.600.000,00

Programa 0021 - OBRAS HABITACIONAIS **Gerência** FMHIS
Tipo do Programa Programa Finalístico
Objetivo do Programa Desenvolver uma política de atendimento as demandas voltadas para melhoria das condições de habitabilidade, com projetos de reurbanização de unidades habitacionais.

Justificativa Programa visa incentivo e linha de crédito acessível para as famílias de baixa renda com imóveis inacabados e com estrutura precária, propiciando moradia digna.

INFORMAÇÕES FINANCEIRAS DO PROGRAMA

Recurso	2022	2023	2024	2025	TOTAL POR RECURSO
Próprio	3.135.945,54	2.796.521,45	3.296.000,00	3.496.000,00	12.724.466,99
TOTAL POR ANO	3.135.945,54	2.796.521,45	3.296.000,00	3.496.000,00	12.724.466,99

AÇÕES DO PROGRAMA POR UNIDADE ORÇAMENTÁRIA

Ação 105 - CONSTRUCAO E ELABORACAO DE PROJETOS ESPECIAIS DE HABITACAO DE INTERESSE SOCIAL
Código 1105
U. Orçamentária 3151 - FUNDO MUNICIPAL DE HABITACAO E INTERESSE SOCIAL
Função 16 - HABITACAO
Sub-função 482 - HABITACAO URBANA
Obj. Espec. Ação Promover habitação digna, regular e dotada de serviços públicos, mitigando as desigualdades sociais e contribuindo para a ocupação urbana planejada.

Tipo de Ação Projeto
Orgão Executor FMHIS
Público Alvo Comunidade em Geral
Produto casa reformada
Un. de Medida un

METAS FÍSICAS DA AÇÃO

Total do Município	2022	2023	2024	2025	TOTAL POR RECURSO
TOTAL POR ANO	1.250,00	1.250,00	1.250,00	1.250,00	5.000,00

METAS FINANCEIRAS DA AÇÃO

Recurso	2022	2023	2024	2025	TOTAL POR RECURSO
Próprio	3.135.945,54	2.796.521,45	3.296.000,00	3.496.000,00	12.724.466,99
TOTAL POR ANO	3.135.945,54	2.796.521,45	3.296.000,00	3.496.000,00	12.724.466,99

Programa 0022 - PARQUES E JARDINS **Gerência** SEINFRA
Tipo do Programa Programa Finalístico
Objetivo do Programa Manutenção, construção e embelezamento das praças, jardins e áreas de convivência, promovendo a integração da sociedade por meio de atividades esportivas, preservando a natureza e restaurando a vegetação nativa.

Justificativa Para oferecer vida digna e com qualidade ao cidadão, infraestrutura adequada, qualidade ambiental e fatores que respeitem as condições de saúde das pessoas que utilizarão estes espaços.

INFORMAÇÕES FINANCEIRAS DO PROGRAMA

Recurso	2022	2023	2024	2025	TOTAL POR RECURSO
Tesouro	100.000,00	100.000,00	100.000,00	100.000,00	400.000,00
Transferência da União	2.000.000,00	2.000.000,00	2.000.000,00	2.000.000,00	8.000.000,00
TOTAL POR ANO	2.100.000,00	2.100.000,00	2.100.000,00	2.100.000,00	8.400.000,00

AÇÕES DO PROGRAMA POR UNIDADE ORÇAMENTÁRIA

Ação 480 - CONSTRUCAO E ESTRUTURACAO DE PRACAS ESPORTIVAS
Código 1480
U. Orçamentária 5701 - GABINETE DO SECRETARIO MUNICIPAL DE INFRAESTRUTURA E SERVIÇOS PUBLICOS

Tipo de Ação Projeto
Orgão Executor SEINFRA



**PREFEITURA
DE GOIÂNIA**

**SISTEMA DE ELABORAÇÃO DO PLANO PLURIANUAL
PLANO PLURIANUAL DE 2022 A 2025**

Função 15 - URBANISMO
Sub-função 813 - LAZER
Obj. Espec. Ação Construção e estruturação de praças esportivas, em regiões estratégicas de Goiânia, com os seguintes equipamentos: campo de futebol e ou quadra poliesportiva, pista de atletismo, skate e ginástica.

Público Alvo Comunidade em Geral
Produto Projeto Executado
Un. de Medida %

METAS FÍSICAS DA AÇÃO

Total do Município	2022	2023	2024	2025	TOTAL POR RECURSO
TOTAL POR ANO	25,00	25,00	25,00	25,00	100,00

METAS FINANCEIRAS DA AÇÃO

Recurso	2022	2023	2024	2025	TOTAL POR RECURSO
Tesouro	100.000,00	100.000,00	100.000,00	100.000,00	400.000,00
Transferência da União	2.000.000,00	2.000.000,00	2.000.000,00	2.000.000,00	8.000.000,00
TOTAL POR ANO	2.100.000,00	2.100.000,00	2.100.000,00	2.100.000,00	8.400.000,00

Programa 0025 - VIAS URBANAS
Tipo do Programa Programa Finalístico
Objetivo do Programa Desenvolver uma política de manutenção, pavimentação e complementação da malha viária do município entre os diversos bairros de Goiânia, tornando o sistema viário mais rápido.

Gerência SEINFRA

Justificativa A mobilidade se tornará melhor no trânsito da capital se todas as vias estiverem em excelentes condições de trafegabilidade, portanto o recapeamento não só dos principais corredores de tráfego, como também das vias locais por onde se estendem as moradias e o comércio dos bairros.

INFORMAÇÕES FINANCEIRAS DO PROGRAMA

Recurso	2022	2023	2024	2025	TOTAL POR RECURSO
Transferência da União	17.500.000,00	16.000.000,00	16.000.000,00	16.000.000,00	65.500.000,00
Tesouro	47.669.381,92	48.822.876,69	50.122.304,55	46.972.254,00	193.586.817,16
TOTAL POR ANO	65.169.381,92	64.822.876,69	66.122.304,55	62.972.254,00	259.086.817,16

AÇÕES DO PROGRAMA POR UNIDADE ORÇAMENTÁRIA

Ação 432 - PAVIMENTACAO E CONSERVACAO DAS VIAS URBANAS
Código 1432
U. Orçamentária 5701 - GABINETE DO SECRETARIO MUNICIPAL DE INFRAESTRUTURA E SERVIÇOS PUBLICOS
Função 26 - TRANSPORTE
Sub-função 451 - INFRA-ESTRUTURA URBANA
Obj. Espec. Ação Proporcionar maior comodidade à população com o desenvolvimento de ações para manutenção, recuperação e pavimentação das vias urbanas, construção de rotatórias, recuperação de galerias e meios fios.

Tipo de Ação Projeto
Orgão Executor SEINFRA

Público Alvo Comunidade em Geral
Produto Projeto Executado
Un. de Medida %

METAS FÍSICAS DA AÇÃO

Total do Município	2022	2023	2024	2025	TOTAL POR RECURSO
TOTAL POR ANO	25,00	25,00	25,00	25,00	100,00

METAS FINANCEIRAS DA AÇÃO

Recurso	2022	2023	2024	2025	TOTAL POR RECURSO
Transferência da União	12.500.000,00	11.000.000,00	11.000.000,00	11.000.000,00	45.500.000,00
Tesouro	41.668.381,92	42.821.876,69	44.121.304,55	40.971.254,00	169.582.817,16
TOTAL POR ANO	54.168.381,92	53.821.876,69	55.121.304,55	51.971.254,00	215.082.817,16



**PREFEITURA
DE GOIÂNIA**

**SISTEMA DE ELABORAÇÃO DO PLANO PLURIANUAL
PLANO PLURIANUAL DE 2022 A 2025**

Ação 434 - PAVIMENTACAO E REURBANIZACAO DA AVENIDA GOIAS NORTE
Código 1434
U. Orçamentária 5701 - GABINETE DO SECRETARIO MUNICIPAL DE INFRAESTRUTURA E SERVIÇOS PUBLICOS
Função 26 - TRANSPORTE
Sub-função 451 - INFRA-ESTRUTURA URBANA
Obj. Espec. Ação Continuação das obras de pavimentação e GAP e MF do prolongamento da Avenida Goiás Norte e construção de obras de arte.

Tipo de Ação Projeto
Orgão Executor SEINFRA
Público Alvo Comunidade em Geral
Produto Projeto Executado
Un. de Medida %

METAS FÍSICAS DA AÇÃO

Total do Município	2022	2023	2024	2025	TOTAL POR RECURSO
TOTAL POR ANO	25,00	25,00	25,00	25,00	100,00

METAS FINANCEIRAS DA AÇÃO

Recurso	2022	2023	2024	2025	TOTAL POR RECURSO
Tesouro	1.000.000,00	1.000.000,00	1.000.000,00	1.000.000,00	4.000.000,00
TOTAL POR ANO	1.000.000,00	1.000.000,00	1.000.000,00	1.000.000,00	4.000.000,00

Ação 440 - PAVIMENTACAO E REURBANIZACAO DA AVENIDA LESTE/OESTE
Código 1440
U. Orçamentária 5701 - GABINETE DO SECRETARIO MUNICIPAL DE INFRAESTRUTURA E SERVIÇOS PUBLICOS
Função 26 - TRANSPORTE
Sub-função 451 - INFRA-ESTRUTURA URBANA
Obj. Espec. Ação Pavimentação urbana com GAP e MF, construção de obra de arte, desapropriação de moradias para moração de invasores da Avenida Leste/Oeste, proporcionando novo eixo de transporte.

Tipo de Ação Projeto
Orgão Executor SEINFRA
Público Alvo Comunidade em Geral
Produto Projeto Executado
Un. de Medida %

METAS FÍSICAS DA AÇÃO

Total do Município	2022	2023	2024	2025	TOTAL POR RECURSO
TOTAL POR ANO	25,00	25,00	25,00	25,00	100,00

METAS FINANCEIRAS DA AÇÃO

Recurso	2022	2023	2024	2025	TOTAL POR RECURSO
Tesouro	1.000.000,00	1.000.000,00	1.000.000,00	1.000.000,00	4.000.000,00
TOTAL POR ANO	1.000.000,00	1.000.000,00	1.000.000,00	1.000.000,00	4.000.000,00

Ação 444 - REURBANIZACAO DA BACIA DO CORREGO BOTAFOGO
Código 1444
U. Orçamentária 5701 - GABINETE DO SECRETARIO MUNICIPAL DE INFRAESTRUTURA E SERVIÇOS PUBLICOS
Função 26 - TRANSPORTE
Sub-função 451 - INFRA-ESTRUTURA URBANA
Obj. Espec. Ação Visa a construção de reurbanização da bacia do Córrego Botafogo e seus afluentes e pavimentação das vias marginais e construção de obras de arte.

Tipo de Ação Projeto
Orgão Executor SEINFRA
Público Alvo Comunidade em Geral
Produto Projeto Executado
Un. de Medida %

METAS FÍSICAS DA AÇÃO

Total do Município	2022	2023	2024	2025	TOTAL POR RECURSO
TOTAL POR ANO	25,00	25,00	25,00	25,00	100,00

METAS FINANCEIRAS DA AÇÃO

Recurso	2022	2023	2024	2025	TOTAL POR RECURSO
Tesouro	1.000.000,00	1.000.000,00	1.000.000,00	1.000.000,00	4.000.000,00
TOTAL POR ANO	1.000.000,00	1.000.000,00	1.000.000,00	1.000.000,00	4.000.000,00



**PREFEITURA
DE GOIÂNIA**

**SISTEMA DE ELABORAÇÃO DO PLANO PLURIANUAL
PLANO PLURIANUAL DE 2022 A 2025**

Ação 445 - RECUPERACAO DO FUNDO DO VALE DO CORREGO CASCAVEL
Código 1445
U. Orçamentária 5701 - GABINETE DO SECRETARIO MUNICIPAL DE INFRAESTRUTURA E SERVIÇOS PUBLICOS
Função 26 - TRANSPORTE
Sub-função 451 - INFRA-ESTRUTURA URBANA
Obj. Espec. Ação Executar as obras de reurbanização do córrego Cascavel e construção de obras de arte viando melhorar as condições ambientais e maior fluidez no tráfego

Tipo de Ação Projeto
Órgão Executor SEINFRA
Público Alvo Comunidade em Geral
Produto Projeto Executado
Un. de Medida %

METAS FÍSICAS DA AÇÃO

Total do Município	2022	2023	2024	2025	TOTAL POR RECURSO
TOTAL POR ANO	25,00	25,00	25,00	25,00	100,00

METAS FINANCEIRAS DA AÇÃO

Recurso	2022	2023	2024	2025	TOTAL POR RECURSO
Tesouro	1.000,00	1.000,00	1.000,00	1.000,00	4.000,00
Transferência da União	5.000.000,00	5.000.000,00	5.000.000,00	5.000.000,00	20.000.000,00
TOTAL POR ANO	5.001.000,00	5.001.000,00	5.001.000,00	5.001.000,00	20.004.000,00

Ação 447 - CONCLUSAO DA IMPLANTACAO DO CONTORNO NORTE DA BR 060
Código 1447
U. Orçamentária 5701 - GABINETE DO SECRETARIO MUNICIPAL DE INFRAESTRUTURA E SERVIÇOS PUBLICOS
Função 26 - TRANSPORTE
Sub-função 451 - INFRA-ESTRUTURA URBANA
Obj. Espec. Ação Duplicação e restauração do contorno norte da Br 060, incluindo a construção de gap e obras de arte ligando a Br 153.

Tipo de Ação Projeto
Órgão Executor SEINFRA
Público Alvo Comunidade em Geral
Produto Projeto Executado
Un. de Medida %

METAS FÍSICAS DA AÇÃO

Total do Município	2022	2023	2024	2025	TOTAL POR RECURSO
TOTAL POR ANO	25,00	25,00	25,00	25,00	100,00

METAS FINANCEIRAS DA AÇÃO

Recurso	2022	2023	2024	2025	TOTAL POR RECURSO
Tesouro	1.000.000,00	1.000.000,00	1.000.000,00	1.000.000,00	4.000.000,00
TOTAL POR ANO	1.000.000,00	1.000.000,00	1.000.000,00	1.000.000,00	4.000.000,00

Ação 485 - MOBILIDADE, ACESSIBILIDADE E TRANSPORTE - SEINFRA
Código 1485
U. Orçamentária 5701 - GABINETE DO SECRETARIO MUNICIPAL DE INFRAESTRUTURA E SERVIÇOS PUBLICOS
Função 26 - TRANSPORTE
Sub-função 782 - TRANSPORTE RODOVIARIO
Obj. Espec. Ação Estudos e projetos, ampliação e readequação de vias, construção de terminais, estação de transferência, implantação de pontos de parada, aprimoramento e implantação da rede viária dos corredores

Tipo de Ação Projeto
Órgão Executor SEINFRA
Público Alvo Comunidade em Geral
Produto Projeto Executado
Un. de Medida %

METAS FÍSICAS DA AÇÃO

Total do Município	2022	2023	2024	2025	TOTAL POR RECURSO
TOTAL POR ANO	25,00	25,00	25,00	0,00	75,00

METAS FINANCEIRAS DA AÇÃO

Recurso	2022	2023	2024	2025	TOTAL POR RECURSO



**PREFEITURA
DE GOIÂNIA**

**SISTEMA DE ELABORAÇÃO DO PLANO PLURIANUAL
PLANO PLURIANUAL DE 2022 A 2025**

Recurso	2022	2023	2024	2025	TOTAL POR RECURSO
Tesouro	1.000.000,00	1.000.000,00	1.000.000,00	1.000.000,00	4.000.000,00
TOTAL POR ANO	1.000.000,00	1.000.000,00	1.000.000,00	1.000.000,00	4.000.000,00

Ação 549 - CONSTRUCAO DE CICLOVIAS
Código 1549
U. Orçamentária 5701 - GABINETE DO SECRETARIO MUNICIPAL DE INFRAESTRUTURA E SERVIÇOS PUBLICOS
Função 26 - TRANSPORTE
Sub-função 451 - INFRA-ESTRUTURA URBANA
Obj. Espec. Ação Implantação da política de mobilidade urbana sustentável, com valorização dos ciclistas, visando promover o uso racional dos automóveis.

Tipo de Ação Projeto
Órgão Executor SEINFRA
Público Alvo Comunidade em Geral
Produto Projeto Executado
Un. de Medida %

METAS FÍSICAS DA AÇÃO

Total do Município	2022	2023	2024	2025	TOTAL POR RECURSO
TOTAL POR ANO	25,00	25,00	25,00	25,00	100,00

METAS FINANCEIRAS DA AÇÃO

Recurso	2022	2023	2024	2025	TOTAL POR RECURSO
Tesouro	1.000.000,00	1.000.000,00	1.000.000,00	1.000.000,00	4.000.000,00
TOTAL POR ANO	1.000.000,00	1.000.000,00	1.000.000,00	1.000.000,00	4.000.000,00

Programa 0026 - ADMINISTRACAO E FISCALIZACAO DE TRANSITO E TRANSPORTE URBANO
Tipo do Programa Programa Finalístico
Objetivo do Programa Promover a mobilidade através da fiscalização, gestão de trânsito e transportes na cidade de Goiânia.

Gerência MOBILIDADE

Justificativa O Programa de Administração, Fiscalização de Trânsito e Transportes Urbano visa eliminar os gargalos que os município de Goiânia possui com o deslocamento de pessoas, além de oferecer maior conforto e qualidade dos serviços de transportes à população.

INFORMAÇÕES FINANCEIRAS DO PROGRAMA

Recurso	2022	2023	2024	2025	TOTAL POR RECURSO
Tesouro	56.991.047,65	62.191.769,80	67.257.115,47	72.710.235,74	259.150.168,66
TOTAL POR ANO	56.991.047,65	62.191.769,80	67.257.115,47	72.710.235,74	259.150.168,66

AÇÕES DO PROGRAMA POR UNIDADE ORÇAMENTÁRIA

Ação 496 - ENGENHARIA DE TRAFEGO E DE CAMPO
Código 1496
U. Orçamentária 5801 - GABINETE DO SECRETARIO MUNICIPAL DE TRANSITO, TRANSPORTE E MOBILIDADE
Função 26 - TRANSPORTE
Sub-função 452 - SERVICOS URBANOS
Obj. Espec. Ação Promover a sinalização Viária horizontal, vertical e semafórica na cidade de Goiânia, bem como promover ações de acessibilidade universal, além de revitalização de sinalizações já implantadas, voltada a ampliar condição de fluidez e de segurança viária, visando a movimentação segura, eficiente e conveniente de pessoas, veículos e cargas.

Tipo de Ação Projeto
Órgão Executor MOBILIDADE
Público Alvo Comunidade em Geral
Produto Projeto Executado
Un. de Medida %

METAS FÍSICAS DA AÇÃO

Total do Município	2022	2023	2024	2025	TOTAL POR RECURSO
TOTAL POR ANO	25,00	25,00	25,00	25,00	100,00

METAS FINANCEIRAS DA AÇÃO



**PREFEITURA
DE GOIÂNIA**

**SISTEMA DE ELABORAÇÃO DO PLANO PLURIANUAL
PLANO PLURIANUAL DE 2022 A 2025**

Recurso	2022	2023	2024	2025	TOTAL POR RECURSO
Tesouro	26.991.047,65	29.401.769,80	31.417.645,91	33.537.695,02	121.348.158,38
TOTAL POR ANO	26.991.047,65	29.401.769,80	31.417.645,91	33.537.695,02	121.348.158,38

Ação 532 - FISCALIZACAO, GESTAO DE TRANSITO E TRANSPORTE
Código 1532
U. Orçamentária 5801 - GABINETE DO SECRETARIO MUNICIPAL DE TRANSITO, TRANSPORTE E MOBILIDADE
Função 26 - TRANSPORTE
Sub-função 452 - SERVICOS URBANOS
Obj. Espec. Ação Promover a Mobilidade através da Fiscalização e Gestão de Trânsito e Transportes na cidade de Goiânia

Tipo de Ação Projeto
Orgão Executor MOBILIDADE
Público Alvo Comunidade em Geral
Produto Projeto Executado
Un. de Medida %

METAS FÍSICAS DA AÇÃO

Total do Município	2022	2023	2024	2025	TOTAL POR RECURSO
TOTAL POR ANO	25,00	25,00	25,00	25,00	100,00

METAS FINANCEIRAS DA AÇÃO

Recurso	2022	2023	2024	2025	TOTAL POR RECURSO
Tesouro	25.000.000,00	27.325.000,00	29.866.224,56	32.643.783,93	114.835.008,49
TOTAL POR ANO	25.000.000,00	27.325.000,00	29.866.224,56	32.643.783,93	114.835.008,49

Ação 421 - EDUCACAO PARA O TRANSITO
Código 2421
U. Orçamentária 5801 - GABINETE DO SECRETARIO MUNICIPAL DE TRANSITO, TRANSPORTE E MOBILIDADE
Função 26 - TRANSPORTE
Sub-função 452 - SERVICOS URBANOS
Obj. Espec. Ação Promover a Educação para o Trânsito, através de ações específicas nas escolas, empresas, faculdades, ruas e avenidas de Goiânia

Tipo de Ação Atividade
Orgão Executor MOBILIDADE
Público Alvo Comunidade em Geral
Produto Projeto Executado
Un. de Medida %

METAS FÍSICAS DA AÇÃO

Total do Município	2022	2023	2024	2025	TOTAL POR RECURSO
TOTAL POR ANO	25,00	25,00	25,00	25,00	100,00

METAS FINANCEIRAS DA AÇÃO

Recurso	2022	2023	2024	2025	TOTAL POR RECURSO
Tesouro	5.000.000,00	5.465.000,00	5.973.245,00	6.528.756,79	22.967.001,79
TOTAL POR ANO	5.000.000,00	5.465.000,00	5.973.245,00	6.528.756,79	22.967.001,79

Programa 0028 - PROGRAMA DE APOIO ADMINISTRATIVO
Tipo do Programa Programa Setorial
Objetivo do Programa Promover ações de apoio governamental, monitorar as atividades de apoio logístico, tecnológico, suprimentos e patrimônio com a modernização da gestão administrativa
Justificativa Manutenção das atividades administrativas para o desenvolvimento das ações programadas.

Gerência SEMAD



**PREFEITURA
DE GOIÂNIA**

**SISTEMA DE ELABORAÇÃO DO PLANO PLURIANUAL
PLANO PLURIANUAL DE 2022 A 2025**

INFORMAÇÕES FINANCEIRAS DO PROGRAMA

Recurso	2022	2023	2024	2025	TOTAL POR RECURSO
Transferência do Estado	2.396,90	2.361,80	2.728,48	2.632,99	10.120,17
Próprio	34.349.060,61	33.610.970,82	32.998.834,13	35.078.265,84	136.037.131,40
Tesouro	915.888.840,81	962.412.035,20	1.025.222.400,06	1.085.240.034,93	3.988.763.311,00
TOTAL POR ANO	950.240.298,32	996.025.367,82	1.058.223.962,67	1.120.320.933,76	4.124.810.562,57

AÇÕES DO PROGRAMA POR UNIDADE ORÇAMENTÁRIA

Ação	012 - COORDENACAO DA POLITICA FINANCEIRA DO MUNICIPIO	Tipo de Ação Atividade
Código	2012	Orgão Executor FINANÇAS
U. Orçamentária	1601 - GABINETE DO SECRETARIO MUNICIPAL DE FINANÇAS	
Função	4 - ADMINISTRACAO	Publico Alvo Administração Municipal
Sub-função	122 - ADMINISTRACAO GERAL	Produto ATIVIDADES MANTIDAS
Obj. Espec. Ação	Coordenar de maneira eficiente e eficaz a política financeira do Município	Un. de Medida %

METAS FÍSICAS DA AÇÃO

Total do Município	2022	2023	2024	2025	TOTAL POR RECURSO
TOTAL POR ANO	25,00	25,00	25,00	25,00	100,00

METAS FINANCEIRAS DA AÇÃO

Recurso	2022	2023	2024	2025	TOTAL POR RECURSO
Tesouro	1.748.703,30	2.053.782,38	1.930.082,02	1.680.000,00	7.412.567,70
TOTAL POR ANO	1.748.703,30	2.053.782,38	1.930.082,02	1.680.000,00	7.412.567,70

Ação	071 - REGULACAO E FISCALIZACAO DOS SERVICOS PUBLICOS	Tipo de Ação Atividade
Código	2071	Orgão Executor AR
U. Orçamentária	6801 - GAB. DO PRESIDENTE DA AGENCIA DE REGULACAO, CONTROLE E FISCALIZACAO DE SERVICOS PUBLICOS DE GOIANIA	Publico Alvo Administração Municipal
Função	4 - ADMINISTRACAO	Produto FISCALIZAÇÃO REALIZADA
Sub-função	125 - NORMATIZACAO E FISCALIZACAO	Un. de Medida %
Obj. Espec. Ação	Fiscalizar, controlar e auditar os serviços de competência do município de acordo com os padrões estabelecidos nos contratos de concessão, através de auditoria com certificação das informações comerciais e econômica-financeira enviada pelo prestador de serviço.	

METAS FÍSICAS DA AÇÃO

Total do Município	2022	2023	2024	2025	TOTAL POR RECURSO
TOTAL POR ANO	25,00	25,00	25,00	25,00	100,00

METAS FINANCEIRAS DA AÇÃO

Recurso	2022	2023	2024	2025	TOTAL POR RECURSO
Próprio	700.000,00	300.000,00	500.000,00	500.000,00	2.000.000,00
TOTAL POR ANO	700.000,00	300.000,00	500.000,00	500.000,00	2.000.000,00

Ação	072 - GESTAO DE CONCESSAO E PERMISSAO	Tipo de Ação Atividade
Código	2072	Orgão Executor AR
U. Orçamentária	6801 - GAB. DO PRESIDENTE DA AGENCIA DE REGULACAO, CONTROLE E FISCALIZACAO DE SERVICOS PUBLICOS DE GOIANIA	Publico Alvo Administração Municipal
Função	4 - ADMINISTRACAO	Produto SISTEMA REGULADO
Sub-função	130 - ADMINISTRACAO DE CONCESSOES	Un. de Medida %
Obj. Espec. Ação	Fiscalizar os contratos de concessão e permissão, garantindo aplicação de tarifas justas e melhoria na qualidade da prestação de serviços ao usuário..	

METAS FÍSICAS DA AÇÃO



**PREFEITURA
DE GOIÂNIA**

**SISTEMA DE ELABORAÇÃO DO PLANO PLURIANUAL
PLANO PLURIANUAL DE 2022 A 2025**

Total do Município	2022	2023	2024	2025	TOTAL POR RECURSO
TOTAL POR ANO	30,00	20,00	20,00	30,00	100,00

METAS FINANCEIRAS DA AÇÃO

Recurso	2022	2023	2024	2025	TOTAL POR RECURSO
Próprio	600.000,00	300.000,00	500.000,00	500.000,00	1.900.000,00
TOTAL POR ANO	600.000,00	300.000,00	500.000,00	500.000,00	1.900.000,00

Ação
Código
U. Orçamentária
Função
Sub-função
Obj. Espec. Ação

216 - CONCURSO PUBLICO
2216
5550 - FUNDO MUNICIPAL DE CAPACITACAO E DESENVOLVIMENTO DO SER
4 - ADMINISTRACAO
128 - FORMACAO DE RECURSOS HUMANOS
Selecionar candidatas para o provimento de vagas nos cargos integrantes dos planos de cargos, carreiras e vencimentos da prefeitura municipal de Goiânia e formação de cadastro de reserva.

Tipo de Ação Atividade
Órgão Executor FUMCADES

Público Alvo Comunidade em Geral
Produto ACAO IMPLANTADA
Un. de Medida %

METAS FÍSICAS DA AÇÃO

Total do Município	2022	2023	2024	2025	TOTAL POR RECURSO
TOTAL POR ANO	25,00	25,00	25,00	25,00	100,00

METAS FINANCEIRAS DA AÇÃO

Recurso	2022	2023	2024	2025	TOTAL POR RECURSO
Próprio	1.321.777,72	1.228.194,76	1.320.678,41	1.307.001,04	5.177.651,93
TOTAL POR ANO	1.321.777,72	1.228.194,76	1.320.678,41	1.307.001,04	5.177.651,93

Ação
Código
U. Orçamentária
Função
Sub-função
Obj. Espec. Ação

389 - COORDENACAO DOS PROGRAMAS E ATIVIDADES DE APOIO ADMINISTRATIVO
2389
3150 - FUNDO MUNICIPAL DE DESENVOLVIMENTO URBANO
4 - ADMINISTRACAO
122 - ADMINISTRACAO GERAL
Coordenação dos programas e das atividades de apoio administrativo

Tipo de Ação Atividade
Órgão Executor FMDU

Público Alvo Administração Municipal
Produto PROJETO IMPLANTADO
Un. de Medida %

METAS FÍSICAS DA AÇÃO

Total do Município	2022	2023	2024	2025	TOTAL POR RECURSO
TOTAL POR ANO	25,00	25,00	25,00	25,00	100,00

METAS FINANCEIRAS DA AÇÃO

Recurso	2022	2023	2024	2025	TOTAL POR RECURSO
Próprio	2.171.121,00	2.279.172,49	2.002.700,92	2.264.545,84	8.717.540,25
TOTAL POR ANO	2.171.121,00	2.279.172,49	2.002.700,92	2.264.545,84	8.717.540,25

Ação
Código
U. Orçamentária
Função
Sub-função
Obj. Espec. Ação

450 - FOLHA DE PAGAMENTO E ENCARGOS SOCIAIS
2450
3601 - GABINETE DO SECRETARIO MUNICIPAL DE POLITICAS PARA AS MULHERES
4 - ADMINISTRACAO
122 - ADMINISTRACAO GERAL
Manutenção da folha de pagamento de pessoal e encargos sociais

Tipo de Ação Atividade
Órgão Executor SMPM

Público Alvo Administração Municipal
Produto Folha Paga
Un. de Medida m

METAS FÍSICAS DA AÇÃO



**PREFEITURA
DE GOIÂNIA**

**SISTEMA DE ELABORAÇÃO DO PLANO PLURIANUAL
PLANO PLURIANUAL DE 2022 A 2025**

Total do Município	2022	2023	2024	2025	TOTAL POR RECURSO
TOTAL POR ANO	12,00	12,00	12,00	12,00	48,00

METAS FINANCEIRAS DA AÇÃO

Recurso	2022	2023	2024	2025	TOTAL POR RECURSO
Tesouro	2.427.947,82	2.590.283,09	2.794.771,22	2.972.680,71	10.785.682,84
TOTAL POR ANO	2.427.947,82	2.590.283,09	2.794.771,22	2.972.680,71	10.785.682,84

Ação 450 - FOLHA DE PAGAMENTO E ENCARGOS SOCIAIS
Código 2450
U. Orçamentária 7001 - GABINETE DO SECRETARIO DO ESCRITORIO DE PRIORIDADES ESTRATEGICAS
Função 4 - ADMINISTRACAO
Sub-função 122 - ADMINISTRACAO GERAL
Obj. Espec. Ação Manutenção da folha de pagamento de pessoal e encargos sociais.

Tipo de Ação Atividade
Órgão Executor EPE
Público Alvo Administração Municipal
Produto Folha Paga
Un. de Medida m

METAS FÍSICAS DA AÇÃO

Total do Município	2022	2023	2024	2025	TOTAL POR RECURSO
TOTAL POR ANO	12,00	12,00	12,00	12,00	48,00

METAS FINANCEIRAS DA AÇÃO

Recurso	2022	2023	2024	2025	TOTAL POR RECURSO
Tesouro	5.248.708,36	5.403.054,08	5.580.399,47	5.774.755,16	22.006.917,07
TOTAL POR ANO	5.248.708,36	5.403.054,08	5.580.399,47	5.774.755,16	22.006.917,07

Ação 450 - FOLHA DE PAGAMENTO E ENCARGOS SOCIAIS
Código 2450
U. Orçamentária 5501 - GABINETE DO SECRETARIO MUNICIPAL DE ADMINISTRACAO
Função 4 - ADMINISTRACAO
Sub-função 122 - ADMINISTRACAO GERAL
Obj. Espec. Ação Manutenção da folha de pagamento de pessoal e encargos sociais

Tipo de Ação Atividade
Órgão Executor SEMAD
Público Alvo Administração Municipal
Produto Folha Paga
Un. de Medida m

METAS FÍSICAS DA AÇÃO

Total do Município	2022	2023	2024	2025	TOTAL POR RECURSO
TOTAL POR ANO	12,00	12,00	12,00	12,00	48,00

METAS FINANCEIRAS DA AÇÃO

Recurso	2022	2023	2024	2025	TOTAL POR RECURSO
Tesouro	41.279.128,13	44.112.424,29	47.367.921,20	50.935.673,02	183.695.146,64
TOTAL POR ANO	41.279.128,13	44.112.424,29	47.367.921,20	50.935.673,02	183.695.146,64

Ação 450 - FOLHA DE PAGAMENTO E ENCARGOS SOCIAIS
Código 2450
U. Orçamentária 7301 - GABINETE DO PRESIDENTE DO PROGRAMA DE DEFESA DO CONSUMIDOR - PROCON
Função 4 - ADMINISTRACAO
Sub-função 122 - ADMINISTRACAO GERAL
Obj. Espec. Ação Manutenção da folha de pagamento de pessoal e encargos sociais

Tipo de Ação Atividade
Órgão Executor PROCON
Público Alvo Administração Municipal
Produto Folha Paga
Un. de Medida m

METAS FÍSICAS DA AÇÃO

Total do Município	2022	2023	2024	2025	TOTAL POR RECURSO
--------------------	------	------	------	------	-------------------



**PREFEITURA
DE GOIÂNIA**

**SISTEMA DE ELABORAÇÃO DO PLANO PLURIANUAL
PLANO PLURIANUAL DE 2022 A 2025**

Total do Município	2022	2023	2024	2025	TOTAL POR RECURSO
TOTAL POR ANO	12,00	12,00	12,00	12,00	48,00

METAS FINANCEIRAS DA AÇÃO

Recurso	2022	2023	2024	2025	TOTAL POR RECURSO
Tesouro	4.374.306,43	4.674.547,88	5.019.529,52	5.397.600,48	19.465.984,31
TOTAL POR ANO	4.374.306,43	4.674.547,88	5.019.529,52	5.397.600,48	19.465.984,31

Ação 450 - FOLHA DE PAGAMENTO E ENCARGOS SOCIAIS
Código 2450
U. Orçamentária 3701 - GABINETE DO SECRETARIO MUNICIPAL DE DESENVOLVIMENTO ECONOMICO, TRABALHO, CIENCIA E TECNOLOGIA
Função 4 - ADMINISTRACAO
Sub-função 122 - ADMINISTRACAO GERAL
Obj. Espec. Ação Manutenção da folha de pagamento de pessoal e encargos sociais

Tipo de Ação Atividade
Órgão Executor SEDEC
Publico Alvo Administração Municipal
Produto Folha Paga
Un. de Medida m

METAS FÍSICAS DA AÇÃO

Total do Município	2022	2023	2024	2025	TOTAL POR RECURSO
TOTAL POR ANO	12,00	12,00	12,00	12,00	48,00

METAS FINANCEIRAS DA AÇÃO

Recurso	2022	2023	2024	2025	TOTAL POR RECURSO
Tesouro	24.273.148,47	25.939.196,70	27.853.509,41	29.951.435,74	108.017.290,32
TOTAL POR ANO	24.273.148,47	25.939.196,70	27.853.509,41	29.951.435,74	108.017.290,32

Ação 450 - FOLHA DE PAGAMENTO E ENCARGOS SOCIAIS
Código 2450
U. Orçamentária 5201 - GABINETE DO SECRETARIO MUNICIPAL DE DIREITOS HUMANOS E POLITICAS AFIRMATIVAS
Função 4 - ADMINISTRACAO
Sub-função 122 - ADMINISTRACAO GERAL
Obj. Espec. Ação Manutenção da folha de pagamento de pessoal e encargos sociais

Tipo de Ação Atividade
Órgão Executor SMDHPA
Publico Alvo Administração Municipal
Produto Folha Paga
Un. de Medida m

METAS FÍSICAS DA AÇÃO

Total do Município	2022	2023	2024	2025	TOTAL POR RECURSO
TOTAL POR ANO	12,00	12,00	12,00	12,00	48,00

METAS FINANCEIRAS DA AÇÃO

Recurso	2022	2023	2024	2025	TOTAL POR RECURSO
Tesouro	4.503.817,95	4.812.948,76	5.168.144,00	5.557.409,01	20.042.319,72
TOTAL POR ANO	4.503.817,95	4.812.948,76	5.168.144,00	5.557.409,01	20.042.319,72

Ação 450 - FOLHA DE PAGAMENTO E ENCARGOS SOCIAIS
Código 2450
U. Orçamentária 1401 - GABINETE DO SECRETARIO MUNICIPAL DE COMUNICACAO
Função 4 - ADMINISTRACAO
Sub-função 122 - ADMINISTRACAO GERAL
Obj. Espec. Ação Manutenção da folha de pagamento de pessoal e encargos sociais

Tipo de Ação Atividade
Órgão Executor SECOM
Publico Alvo Administração Municipal
Produto Folha Paga
Un. de Medida m

METAS FÍSICAS DA AÇÃO

Total do Município	2022	2023	2024	2025	TOTAL POR RECURSO
--------------------	------	------	------	------	-------------------



**PREFEITURA
DE GOIÂNIA**

**SISTEMA DE ELABORAÇÃO DO PLANO PLURIANUAL
PLANO PLURIANUAL DE 2022 A 2025**

Total do Município	2022	2023	2024	2025	TOTAL POR RECURSO
TOTAL POR ANO	12,00	12,00	12,00	12,00	48,00

METAS FINANCEIRAS DA AÇÃO

Recurso	2022	2023	2024	2025	TOTAL POR RECURSO
Tesouro	5.386.981,04	5.757.066,64	6.182.551,72	6.647.278,43	23.973.877,83
TOTAL POR ANO	5.386.981,04	5.757.066,64	6.182.551,72	6.647.278,43	23.973.877,83

Ação 450 - FOLHA DE PAGAMENTO E ENCARGOS SOCIAIS **Tipo de Ação** Atividade
Código 2450 **Órgão Executor** PROCURADORIA
U. Orçamentária 1201 - GABINETE DO PROCURADOR DO MUNICIPIO
Função 4 - ADMINISTRACAO **Público Alvo** Administração Municipal
Sub-função 122 - ADMINISTRACAO GERAL **Produto** ATIVIDADES MANTIDAS
Obj. Espec. Ação Manutenção da folha de pagamento de pessoal e encargos sociais. **Un. de Medida** %

METAS FÍSICAS DA AÇÃO

Regionalização de Metas Físicas	2022	2023	2024	2025	TOTAL POR RECURSO
NENHUMA META PARA MOSTRAR...					

METAS FINANCEIRAS DA AÇÃO

Recurso	2022	2023	2024	2025	TOTAL POR RECURSO
Tesouro	25.689.756,00	27.453.829,71	29.481.055,78	31.022.675,95	113.647.317,44
TOTAL POR ANO	25.689.756,00	27.453.829,71	29.481.055,78	31.022.675,95	113.647.317,44

Ação 450 - FOLHA DE PAGAMENTO E ENCARGOS SOCIAIS **Tipo de Ação** Atividade
Código 2450 **Órgão Executor** AGCMG
U. Orçamentária 6301 - GABINETE DO PRESIDENTE DA GUARDA CIVIL METROPOLITANA
Função 4 - ADMINISTRACAO **Público Alvo** Administração Municipal
Sub-função 122 - ADMINISTRACAO GERAL **Produto** Folha Paga
Obj. Espec. Ação Manutenção da folha de pagamento de pessoal e encargos sociais. **Un. de Medida** m

METAS FÍSICAS DA AÇÃO

Total do Município	2022	2023	2024	2025	TOTAL POR RECURSO
TOTAL POR ANO	12,00	12,00	12,00	12,00	48,00

METAS FINANCEIRAS DA AÇÃO

Recurso	2022	2023	2024	2025	TOTAL POR RECURSO
Tesouro	102.210.601,96	109.226.082,15	117.286.967,00	126.121.021,37	454.844.672,48
TOTAL POR ANO	102.210.601,96	109.226.082,15	117.286.967,00	126.121.021,37	454.844.672,48

Ação 450 - FOLHA DE PAGAMENTO E ENCARGOS SOCIAIS **Tipo de Ação** Atividade
Código 2450 **Órgão Executor** AR
U. Orçamentária 6801 - GAB. DO PRESIDENTE DA AGENCIA DE REGULACAO, CONTROLE E FISCALIZACAO DE SERVICOS PUBLICOS DE GOIANIA
Função 4 - ADMINISTRACAO **Público Alvo** Administração Municipal
Sub-função 122 - ADMINISTRACAO GERAL **Produto** Folha Paga
Obj. Espec. Ação Manutenção da folha de pagamento de pessoal e encargos sociais. **Un. de Medida** m

METAS FÍSICAS DA AÇÃO

Total do Município	2022	2023	2024	2025	TOTAL POR RECURSO
--------------------	------	------	------	------	-------------------



**PREFEITURA
DE GOIÂNIA**

**SISTEMA DE ELABORAÇÃO DO PLANO PLURIANUAL
PLANO PLURIANUAL DE 2022 A 2025**

Total do Município	2022	2023	2024	2025	TOTAL POR RECURSO
TOTAL POR ANO	12,00	12,00	12,00	12,00	48,00

METAS FINANCEIRAS DA AÇÃO

Recurso	2022	2023	2024	2025	TOTAL POR RECURSO
Próprio	960.260,27	1.000.000,00	1.036.090,21	1.200.000,00	4.196.350,48
Tesouro	2.382.852,66	2.546.687,58	2.546.687,58	2.940.475,45	10.416.703,27
TOTAL POR ANO	3.343.112,93	3.546.687,58	3.582.777,79	4.140.475,45	14.613.053,75

Ação 450 - FOLHA DE PAGAMENTO E ENCARGOS SOCIAIS **Tipo de Ação** Atividade
Código 2450 **Orgão Executor** SEGOV
U. Orçamentária 1101 - GABINETE DO SECRETARIO MUNICIPAL DE GOVERNO
Função 4 - ADMINISTRACAO **Publico Alvo** Administração Municipal
Sub-função 122 - ADMINISTRACAO GERAL **Produto** Folha Paga
Obj. Espec. Ação Manutenção da folha de pagamento de pessoal e encargos sociais **Un. de Medida** m

METAS FÍSICAS DA AÇÃO

Total do Município	2022	2023	2024	2025	TOTAL POR RECURSO
TOTAL POR ANO	12,00	12,00	12,00	12,00	48,00

METAS FINANCEIRAS DA AÇÃO

Recurso	2022	2023	2024	2025	TOTAL POR RECURSO
Tesouro	23.784.335,40	25.418.336,05	27.296.212,26	29.349.314,47	105.848.198,18
TOTAL POR ANO	23.784.335,40	25.418.336,05	27.296.212,26	29.349.314,47	105.848.198,18

Ação 450 - FOLHA DE PAGAMENTO E ENCARGOS SOCIAIS **Tipo de Ação** Atividade
Código 2450 **Orgão Executor** FINANÇAS
U. Orçamentária 1601 - GABINETE DO SECRETARIO MUNICIPAL DE FINANÇAS
Função 4 - ADMINISTRACAO **Publico Alvo** Administração Municipal
Sub-função 122 - ADMINISTRACAO GERAL **Produto** Folha Paga
Obj. Espec. Ação Manutenção da folha de pagamento de pessoal e encargos sociais **Un. de Medida** m

METAS FÍSICAS DA AÇÃO

Total do Município	2022	2023	2024	2025	TOTAL POR RECURSO
TOTAL POR ANO	12,00	12,00	12,00	12,00	48,00

METAS FINANCEIRAS DA AÇÃO

Recurso	2022	2023	2024	2025	TOTAL POR RECURSO
Tesouro	48.153.381,62	51.458.509,36	55.256.147,35	59.418.040,36	214.286.078,69
TOTAL POR ANO	48.153.381,62	51.458.509,36	55.256.147,35	59.418.040,36	214.286.078,69

Ação 450 - FOLHA DE PAGAMENTO E ENCARGOS SOCIAIS **Tipo de Ação** Atividade
Código 2450 **Orgão Executor** CULTURA
U. Orçamentária 2001 - GABINETE DO SECRETARIO MUNICIPAL DE CULTURA
Função 4 - ADMINISTRACAO **Publico Alvo** Administração Municipal
Sub-função 122 - ADMINISTRACAO GERAL **Produto** Folha Paga
Obj. Espec. Ação Manutenção da folha de pagamento de pessoal e encargos sociais **Un. de Medida** m

METAS FÍSICAS DA AÇÃO



**PREFEITURA
DE GOIÂNIA**

**SISTEMA DE ELABORAÇÃO DO PLANO PLURIANUAL
PLANO PLURIANUAL DE 2022 A 2025**

Total do Município	2022	2023	2024	2025	TOTAL POR RECURSO
TOTAL POR ANO	12,00	12,00	12,00	12,00	48,00

METAS FINANCEIRAS DA AÇÃO

Recurso	2022	2023	2024	2025	TOTAL POR RECURSO
Tesouro	33.445.843,24	35.711.872,88	38.368.926,30	41.192.445,21	148.719.087,63
TOTAL POR ANO	33.445.843,24	35.711.872,88	38.368.926,30	41.192.445,21	148.719.087,63

Ação 450 - FOLHA DE PAGAMENTO E ENCARGOS SOCIAIS **Tipo de Ação** Atividade
Código 2450 **Orgão Executor** SEDHS
U. Orçamentária 2801 - GABINETE DO SECRETARIO MUNICIPAL DE DESENVOLVIMENTO HUMANO E SOCIAL
Função 4 - ADMINISTRACAO **Publico Alvo** Administração Municipal
Sub-função 122 - ADMINISTRACAO GERAL **Produto** Folha Paga
Obj. Espec. Ação Manutenção da folha de pagamento de pessoal e encargos sociais **Un. de Medida** m

METAS FÍSICAS DA AÇÃO

Total do Município	2022	2023	2024	2025	TOTAL POR RECURSO
TOTAL POR ANO	12,00	12,00	12,00	12,00	48,00

METAS FINANCEIRAS DA AÇÃO

Recurso	2022	2023	2024	2025	TOTAL POR RECURSO
Tesouro	40.501.201,40	43.282.171,62	46.475.969,47	49.975.868,66	180.235.211,15
TOTAL POR ANO	40.501.201,40	43.282.171,62	46.475.969,47	49.975.868,66	180.235.211,15

Ação 450 - FOLHA DE PAGAMENTO E ENCARGOS SOCIAIS **Tipo de Ação** Atividade
Código 2450 **Orgão Executor** CGM
U. Orçamentária 3001 - GABINETE DO CONTROLADOR GERAL DO MUNICIPIO
Função 4 - ADMINISTRACAO **Publico Alvo** Administração Municipal
Sub-função 122 - ADMINISTRACAO GERAL **Produto** Folha Paga
Obj. Espec. Ação Manutenção da folha de pagamento de pessoal e encargos sociais **Un. de Medida** m

METAS FÍSICAS DA AÇÃO

Total do Município	2022	2023	2024	2025	TOTAL POR RECURSO
TOTAL POR ANO	12,00	12,00	12,00	12,00	48,00

METAS FINANCEIRAS DA AÇÃO

Recurso	2022	2023	2024	2025	TOTAL POR RECURSO
Tesouro	24.764.349,13	26.466.332,30	28.418.617,07	30.554.910,66	110.204.209,16
TOTAL POR ANO	24.764.349,13	26.466.332,30	28.418.617,07	30.554.910,66	110.204.209,16

Ação 450 - FOLHA DE PAGAMENTO E ENCARGOS SOCIAIS **Tipo de Ação** Atividade
Código 2450 **Orgão Executor** SEINFRA
U. Orçamentária 5701 - GABINETE DO SECRETARIO MUNICIPAL DE INFRAESTRUTURA E SERVIÇOS PUBLICOS
Função 4 - ADMINISTRACAO **Publico Alvo** Administração Municipal
Sub-função 122 - ADMINISTRACAO GERAL **Produto** Folha Paga
Obj. Espec. Ação Manutenção da folha de pagamento de pessoal e encargos sociais **Un. de Medida** m

METAS FÍSICAS DA AÇÃO

Total do Município	2022	2023	2024	2025	TOTAL POR RECURSO


**PREFEITURA
DE GOIÂNIA**
**SISTEMA DE ELABORAÇÃO DO PLANO PLURIANUAL
PLANO PLURIANUAL DE 2022 A 2025**

Total do Município	2022	2023	2024	2025	TOTAL POR RECURSO
TOTAL POR ANO	12,00	12,00	12,00	12,00	48,00

METAS FINANCEIRAS DA AÇÃO

Recurso	2022	2023	2024	2025	TOTAL POR RECURSO
Tesouro	80.857.034,54	86.407.329,04	92.784.815,87	99.772.478,04	359.821.657,49
TOTAL POR ANO	80.857.034,54	86.407.329,04	92.784.815,87	99.772.478,04	359.821.657,49

Ação 450 - FOLHA DE PAGAMENTO E ENCARGOS SOCIAIS
Código 2450
U. Orçamentária 6601 - GABINETE DA AGENCIA MUNICIPAL DE TURISMO, EVENTOS e lazer
Função 4 - ADMINISTRACAO
Sub-função 122 - ADMINISTRACAO GERAL
Obj. Espec. Ação Manutenção da folha de pagamento de pessoal e encargos sociais.

Tipo de Ação Atividade
Órgão Executor AGETUL
Público Alvo Administração Municipal
Produto Folha Paga
Un. de Medida m

METAS FÍSICAS DA AÇÃO

Total do Município	2022	2023	2024	2025	TOTAL POR RECURSO
TOTAL POR ANO	12,00	12,00	12,00	12,00	48,00

METAS FINANCEIRAS DA AÇÃO

Recurso	2022	2023	2024	2025	TOTAL POR RECURSO
Tesouro	17.732.920,86	18.951.016,84	20.350.977,38	21.881.566,04	78.916.481,12
TOTAL POR ANO	17.732.920,86	18.951.016,84	20.350.977,38	21.881.566,04	78.916.481,12

Ação 450 - FOLHA DE PAGAMENTO E ENCARGOS SOCIAIS
Código 2450
U. Orçamentária 6901 - SECRETARIA MUNICIPAL DE RELACOES INSTITUCIONAIS
Função 4 - ADMINISTRACAO
Sub-função 122 - ADMINISTRACAO GERAL
Obj. Espec. Ação Manutenção da folha de pagamento de pessoal e encargos sociais

Tipo de Ação Atividade
Órgão Executor SRI
Público Alvo Administração Municipal
Produto Folha Paga
Un. de Medida m

METAS FÍSICAS DA AÇÃO

Total do Município	2022	2023	2024	2025	TOTAL POR RECURSO
TOTAL POR ANO	12,00	12,00	12,00	12,00	48,00

METAS FINANCEIRAS DA AÇÃO

Recurso	2022	2023	2024	2025	TOTAL POR RECURSO
Tesouro	2.377.923,73	2.540.560,27	2.727.371,34	2.932.023,93	10.577.879,27
TOTAL POR ANO	2.377.923,73	2.540.560,27	2.727.371,34	2.932.023,93	10.577.879,27

Ação 450 - FOLHA DE PAGAMENTO E ENCARGOS SOCIAIS
Código 2450
U. Orçamentária 5801 - GABINETE DO SECRETARIO MUNICIPAL DE TRANSITO, TRANSPORTE E MOBILIDADE
Função 4 - ADMINISTRACAO
Sub-função 122 - ADMINISTRACAO GERAL
Obj. Espec. Ação Manutenção da folha de pagamento de pessoal e encargos sociais

Tipo de Ação Atividade
Órgão Executor MOBILIDADE
Público Alvo Administração Municipal
Produto Folha Paga
Un. de Medida m

METAS FÍSICAS DA AÇÃO

Total do Município	2022	2023	2024	2025	TOTAL POR RECURSO
--------------------	------	------	------	------	-------------------



**PREFEITURA
DE GOIÂNIA**

**SISTEMA DE ELABORAÇÃO DO PLANO PLURIANUAL
PLANO PLURIANUAL DE 2022 A 2025**

Total do Município	2022	2023	2024	2025	TOTAL POR RECURSO
TOTAL POR ANO	12,00	12,00	12,00	12,00	48,00

METAS FINANCEIRAS DA AÇÃO

Recurso	2022	2023	2024	2025	TOTAL POR RECURSO
Tesouro	62.300.195,68	66.633.828,01	71.628.020,00	76.914.086,71	277.476.130,40
TOTAL POR ANO	62.300.195,68	66.633.828,01	71.628.020,00	76.914.086,71	277.476.130,40

Ação 450 - FOLHA DE PAGAMENTO E ENCARGOS SOCIAIS
Código 2450
U. Orçamentária 7101 - GABINETE DO SECRETARIO MUNICIPAL DE INOVACAO, CIENCIA E
Função 4 - ADMINISTRACAO
Sub-função 122 - ADMINISTRACAO GERAL
Obj. Espec. Ação Manutenção da folha de pagamento de pessoal e encargos sociais

Tipo de Ação Atividade
Órgão Executor SICTEC
Público Alvo Administração Municipal
Produto Folha Paga
Un. de Medida m

METAS FÍSICAS DA AÇÃO

Total do Município	2022	2023	2024	2025	TOTAL POR RECURSO
TOTAL POR ANO	12,00	12,00	12,00	12,00	48,00

METAS FINANCEIRAS DA AÇÃO

Recurso	2022	2023	2024	2025	TOTAL POR RECURSO
Tesouro	23.586.047,96	25.204.935,33	27.065.060,00	29.103.599,85	104.959.643,14
TOTAL POR ANO	23.586.047,96	25.204.935,33	27.065.060,00	29.103.599,85	104.959.643,14

Ação 450 - FOLHA DE PAGAMENTO E ENCARGOS SOCIAIS
Código 2450
U. Orçamentária 5601 - GABINETE DO PRESIDENTE DA AMMA
Função 4 - ADMINISTRACAO
Sub-função 122 - ADMINISTRACAO GERAL
Obj. Espec. Ação Manutenção da folha de pagamento de pessoal e encargos sociais

Tipo de Ação Atividade
Órgão Executor AMMA
Público Alvo Administração Municipal
Produto Folha Paga
Un. de Medida m

METAS FÍSICAS DA AÇÃO

Total do Município	2022	2023	2024	2025	TOTAL POR RECURSO
TOTAL POR ANO	12,00	12,00	12,00	12,00	48,00

METAS FINANCEIRAS DA AÇÃO

Recurso	2022	2023	2024	2025	TOTAL POR RECURSO
Próprio	153.816,31	200.968,36	270.784,31	220.070,71	845.639,69
Tesouro	52.809.033,92	56.433.713,99	60.598.522,08	65.162.802,76	235.004.072,75
TOTAL POR ANO	52.962.850,23	56.634.682,35	60.869.306,39	65.382.873,47	235.849.712,44

Ação 450 - FOLHA DE PAGAMENTO E ENCARGOS SOCIAIS
Código 2450
U. Orçamentária 5101 - GABINETE DA PRESIDENCIA DO INSTITUTO DOS SERVIDORES MUNICIPAIS DE GOIANIA
Função 4 - ADMINISTRACAO
Sub-função 122 - ADMINISTRACAO GERAL
Obj. Espec. Ação Manutenção da folha de pagamento de pessoal e encargos sociais

Tipo de Ação Atividade
Órgão Executor GOIANIAPREV
Público Alvo Administração Municipal
Produto Folha Paga
Un. de Medida m

METAS FÍSICAS DA AÇÃO


**PREFEITURA
DE GOIÂNIA**
**SISTEMA DE ELABORAÇÃO DO PLANO PLURIANUAL
PLANO PLURIANUAL DE 2022 A 2025**

Total do Município	2022	2023	2024	2025	TOTAL POR RECURSO
TOTAL POR ANO	12,00	12,00	12,00	12,00	48,00

METAS FINANCEIRAS DA AÇÃO

Recurso	2022	2023	2024	2025	TOTAL POR RECURSO
Próprio	10.077.404,07	10.900.400,48	11.704.443,92	12.465.580,73	45.147.829,20
TOTAL POR ANO	10.077.404,07	10.900.400,48	11.704.443,92	12.465.580,73	45.147.829,20

Ação 450 - FOLHA DE PAGAMENTO E ENCARGOS SOCIAIS
Código 2450
U. Orçamentária 3101 - GABINETE DO SECRETARIO MUNICIPAL DE PLANEJAMENTO URBANO E HABITAÇÃO
Função 4 - ADMINISTRACAO
Sub-função 122 - ADMINISTRACAO GERAL
Obj. Espec. Ação Manutenção da folha de pagamento de pessoal e encargos sociais

Tipo de Ação Atividade
Órgão Executor SEPLANH
Público Alvo Administração Municipal
Produto Folha Paga
Un. de Medida m

METAS FÍSICAS DA AÇÃO

Total do Município	2022	2023	2024	2025	TOTAL POR RECURSO
TOTAL POR ANO	12,00	12,00	12,00	12,00	48,00

METAS FINANCEIRAS DA AÇÃO

Recurso	2022	2023	2024	2025	TOTAL POR RECURSO
Tesouro	68.378.757,28	73.078.775,30	78.480.877,26	84.379.416,70	304.317.826,54
TOTAL POR ANO	68.378.757,28	73.078.775,30	78.480.877,26	84.379.416,70	304.317.826,54

Ação 450 - FOLHA DE PAGAMENTO E ENCARGOS SOCIAIS
Código 2450
U. Orçamentária 6201 - GABIN. DA PRES DO INST.DE ASSISTENCIA A SAUDE E SOCIAL DOS SERVIDORES MUNICIPAIS DE GOIANIA
Função 4 - ADMINISTRACAO
Sub-função 122 - ADMINISTRACAO GERAL
Obj. Espec. Ação Manutenção da folha de pagamento de pessoal e encargos sociais

Tipo de Ação Atividade
Órgão Executor IMAS
Público Alvo Administração Municipal
Produto Folha Paga
Un. de Medida m

METAS FÍSICAS DA AÇÃO

Total do Município	2022	2023	2024	2025	TOTAL POR RECURSO
TOTAL POR ANO	12,00	12,00	12,00	12,00	48,00

METAS FINANCEIRAS DA AÇÃO

Recurso	2022	2023	2024	2025	TOTAL POR RECURSO
Próprio	7.286.597,22	7.789.549,80	8.368.174,21	8.993.124,15	32.437.445,38
TOTAL POR ANO	7.286.597,22	7.789.549,80	8.368.174,21	8.993.124,15	32.437.445,38

Ação 450 - FOLHA DE PAGAMENTO E ENCARGOS SOCIAIS
Código 2450
U. Orçamentária 7201 - GABINETE DO SECRETARIA MUNICIPAL DOS ESPORTES
Função 4 - ADMINISTRACAO
Sub-função 122 - ADMINISTRACAO GERAL
Obj. Espec. Ação Manutenção da folha de pagamento de pessoal e encargos sociais

Tipo de Ação Atividade
Órgão Executor SMESP
Público Alvo Administração Municipal
Produto Folha Paga
Un. de Medida m

METAS FÍSICAS DA AÇÃO

Total do Município	2022	2023	2024	2025	TOTAL POR RECURSO
--------------------	------	------	------	------	-------------------



**PREFEITURA
DE GOIÂNIA**

**SISTEMA DE ELABORAÇÃO DO PLANO PLURIANUAL
PLANO PLURIANUAL DE 2022 A 2025**

Total do Município	2022	2023	2024	2025	TOTAL POR RECURSO
TOTAL POR ANO	12,00	12,00	12,00	12,00	48,00

METAS FINANCEIRAS DA AÇÃO

Recurso	2022	2023	2024	2025	TOTAL POR RECURSO
Transferência do Estado	2.396,90	2.361,80	2.728,48	2.632,99	10.120,17
Tesouro	2.614.000,13	2.791.611,69	2.995.501,00	3.218.706,00	11.619.818,82
TOTAL POR ANO	2.616.397,03	2.793.973,49	2.998.229,48	3.221.338,99	11.629.938,99

Ação 451 - MANUTENCAO DAS ATIVIDADES ADMINISTRATIVAS, TECNICO E OPERACIONAL
Código 2451
U. Orçamentária 7201 - GABINETE DO SECRETARIA MUNICIPAL DOS ESPORTES
Função 4 - ADMINISTRACAO
Sub-função 122 - ADMINISTRACAO GERAL
Obj. Espec. Ação Manutenção das Atividades Administrativas, Técnicas e Operacionais

Tipo de Ação Atividade
Orgão Executor SMESP
Publico Alvo Administração Municipal
Produto ATIVIDADES MANTIDAS
Un. de Medida %

METAS FÍSICAS DA AÇÃO

Total do Município	2022	2023	2024	2025	TOTAL POR RECURSO
TOTAL POR ANO	25,00	25,00	25,00	25,00	100,00

METAS FINANCEIRAS DA AÇÃO

Recurso	2022	2023	2024	2025	TOTAL POR RECURSO
Tesouro	20.000,00	11.000,00	13.899,00	22.000,00	66.899,00
TOTAL POR ANO	20.000,00	11.000,00	13.899,00	22.000,00	66.899,00

Ação 451 - MANUTENCAO DAS ATIVIDADES ADMINISTRATIVAS, TECNICO E OPERACIONAL
Código 2451
U. Orçamentária 5101 - GABINETE DA PRESIDENCIA DO INSTITUTO DOS SERVIDORES MUNICIPAIS DE GOIANIA
Função 4 - ADMINISTRACAO
Sub-função 122 - ADMINISTRACAO GERAL
Obj. Espec. Ação Manutenção das Atividades Administrativas, Técnicas e Operacionais

Tipo de Ação Atividade
Orgão Executor GOIANIAPREV
Publico Alvo Administração Municipal
Produto ATIVIDADES MANTIDAS
Un. de Medida %

METAS FÍSICAS DA AÇÃO

Total do Município	2022	2023	2024	2025	TOTAL POR RECURSO
TOTAL POR ANO	25,00	25,00	25,00	25,00	100,00

METAS FINANCEIRAS DA AÇÃO

Recurso	2022	2023	2024	2025	TOTAL POR RECURSO
Próprio	6.656.639,58	6.884.911,62	6.074.574,13	5.939.088,66	25.555.213,99
TOTAL POR ANO	6.656.639,58	6.884.911,62	6.074.574,13	5.939.088,66	25.555.213,99

Ação 451 - MANUTENCAO DAS ATIVIDADES ADMINISTRATIVAS, TECNICO E OPERACIONAL
Código 2451
U. Orçamentária 5601 - GABINETE DO PRESIDENTE DA AMMA
Função 4 - ADMINISTRACAO
Sub-função 122 - ADMINISTRACAO GERAL
Obj. Espec. Ação Manutenção das Atividades Administrativas, Técnicas e Operacionais

Tipo de Ação Atividade
Orgão Executor AMMA
Publico Alvo Administração Municipal
Produto ATIVIDADES MANTIDAS
Un. de Medida %

METAS FÍSICAS DA AÇÃO



**PREFEITURA
DE GOIÂNIA**

**SISTEMA DE ELABORAÇÃO DO PLANO PLURIANUAL
PLANO PLURIANUAL DE 2022 A 2025**

Total do Município	2022	2023	2024	2025	TOTAL POR RECURSO
TOTAL POR ANO	25,00	25,00	25,00	25,00	100,00

METAS FINANCEIRAS DA AÇÃO

Recurso	2022	2023	2024	2025	TOTAL POR RECURSO
Tesouro	1.137.128,41	1.233.498,69	1.278.217,49	1.188.703,31	4.837.547,90
TOTAL POR ANO	1.137.128,41	1.233.498,69	1.278.217,49	1.188.703,31	4.837.547,90

Ação 451 - MANUTENCAO DAS ATIVIDADES ADMINISTRATIVAS, TECNICO E OPERACIONAL
Código 2451
U. Orçamentária 7101 - GABINETE DO SECRETARIO MUNICIPAL DE INOVACAO, CIENCIA E
Função 4 - ADMINISTRACAO
Sub-função 122 - ADMINISTRACAO GERAL
Obj. Espec. Ação Manutenção das Atividades Administrativas, Técnicas e Operacionais

Tipo de Ação Atividade
Órgão Executor SICTEC
Público Alvo Administração Municipal
Produto ATIVIDADES MANTIDAS
Un. de Medida %

METAS FÍSICAS DA AÇÃO

Total do Município	2022	2023	2024	2025	TOTAL POR RECURSO
TOTAL POR ANO	25,00	25,00	25,00	25,00	100,00

METAS FINANCEIRAS DA AÇÃO

Recurso	2022	2023	2024	2025	TOTAL POR RECURSO
Tesouro	600.000,00	700.000,00	700.000,00	680.000,00	2.680.000,00
TOTAL POR ANO	600.000,00	700.000,00	700.000,00	680.000,00	2.680.000,00

Ação 451 - MANUTENCAO DAS ATIVIDADES ADMINISTRATIVAS, TECNICO E OPERACIONAL
Código 2451
U. Orçamentária 5801 - GABINETE DO SECRETARIO MUNICIPAL DE TRANSITO, TRANSPORTE E MOBILIDADE
Função 4 - ADMINISTRACAO
Sub-função 122 - ADMINISTRACAO GERAL
Obj. Espec. Ação Manutenção das Atividades Administrativas, Técnicas e Operacionais

Tipo de Ação Atividade
Órgão Executor MOBILIDADE
Público Alvo Administração Municipal
Produto ATIVIDADES MANTIDAS
Un. de Medida %

METAS FÍSICAS DA AÇÃO

Total do Município	2022	2023	2024	2025	TOTAL POR RECURSO
TOTAL POR ANO	25,00	25,00	25,00	25,00	100,00

METAS FINANCEIRAS DA AÇÃO

Recurso	2022	2023	2024	2025	TOTAL POR RECURSO
Tesouro	3.505.712,81	3.460.665,65	3.817.008,34	3.796.117,27	14.579.504,07
TOTAL POR ANO	3.505.712,81	3.460.665,65	3.817.008,34	3.796.117,27	14.579.504,07

Ação 451 - MANUTENCAO DAS ATIVIDADES ADMINISTRATIVAS, TECNICO E OPERACIONAL
Código 2451
U. Orçamentária 6601 - GABINETE DA AGENCIA MUNICIPAL DE TURISMO, EVENTOS e lazer
Função 4 - ADMINISTRACAO
Sub-função 122 - ADMINISTRACAO GERAL
Obj. Espec. Ação Manutenção das Atividades Administrativas, Técnicas e Operacionais.

Tipo de Ação Atividade
Órgão Executor AGETUL
Público Alvo Administração Municipal
Produto ATIVIDADES MANTIDAS
Un. de Medida %

METAS FÍSICAS DA AÇÃO

Total do Município	2022	2023	2024	2025	TOTAL POR RECURSO
--------------------	------	------	------	------	-------------------



**PREFEITURA
DE GOIÂNIA**

**SISTEMA DE ELABORAÇÃO DO PLANO PLURIANUAL
PLANO PLURIANUAL DE 2022 A 2025**

Total do Município	2022	2023	2024	2025	TOTAL POR RECURSO
TOTAL POR ANO	25,00	25,00	25,00	25,00	100,00

METAS FINANCEIRAS DA AÇÃO

Recurso	2022	2023	2024	2025	TOTAL POR RECURSO
Tesouro	782.548,30	872.297,21	909.648,16	880.476,16	3.444.969,83
TOTAL POR ANO	782.548,30	872.297,21	909.648,16	880.476,16	3.444.969,83

Ação 451 - MANUTENCAO DAS ATIVIDADES ADMINISTRATIVAS, TECNICO E OPERACIONAL
Código 2451
U. Orçamentária 6901 - SECRETARIA MUNICIPAL DE RELACOES INSTITUCIONAIS
Função 4 - ADMINISTRACAO
Sub-função 122 - ADMINISTRACAO GERAL
Obj. Espec. Ação Manutenção das Atividades Administrativas, Técnicas e Operacionais

Tipo de Ação Atividade
Órgão Executor SRI
Público Alvo Administração Municipal
Produto ATIVIDADES MANTIDAS
Un. de Medida %

METAS FÍSICAS DA AÇÃO

Total do Município	2022	2023	2024	2025	TOTAL POR RECURSO
TOTAL POR ANO	25,00	25,00	25,00	25,00	100,00

METAS FINANCEIRAS DA AÇÃO

Recurso	2022	2023	2024	2025	TOTAL POR RECURSO
Tesouro	284.000,00	293.230,00	302.759,98	311.842,77	1.191.832,75
TOTAL POR ANO	284.000,00	293.230,00	302.759,98	311.842,77	1.191.832,75

Ação 451 - MANUTENCAO DAS ATIVIDADES ADMINISTRATIVAS, TECNICO E OPERACIONAL
Código 2451
U. Orçamentária 5701 - GABINETE DO SECRETARIO MUNICIPAL DE INFRAESTRUTURA E SERVIÇOS PUBLICOS
Função 4 - ADMINISTRACAO
Sub-função 122 - ADMINISTRACAO GERAL
Obj. Espec. Ação Manutenção das Atividades Administrativas, Técnicas e Operacionais

Tipo de Ação Atividade
Órgão Executor SEINFRA
Público Alvo Administração Municipal
Produto ATIVIDADES MANTIDAS
Un. de Medida %

METAS FÍSICAS DA AÇÃO

Total do Município	2022	2023	2024	2025	TOTAL POR RECURSO
TOTAL POR ANO	25,00	25,00	25,00	25,00	100,00

METAS FINANCEIRAS DA AÇÃO

Recurso	2022	2023	2024	2025	TOTAL POR RECURSO
Tesouro	29.289.101,12	27.328.799,05	33.539.625,68	34.681.783,29	124.839.309,14
TOTAL POR ANO	29.289.101,12	27.328.799,05	33.539.625,68	34.681.783,29	124.839.309,14

Ação 451 - MANUTENCAO DAS ATIVIDADES ADMINISTRATIVAS, TECNICO E OPERACIONAL
Código 2451
U. Orçamentária 3001 - GABINETE DO CONTROLADOR GERAL DO MUNICIPIO
Função 4 - ADMINISTRACAO
Sub-função 122 - ADMINISTRACAO GERAL
Obj. Espec. Ação Manutenção das Atividades Administrativas, Técnicas e Operacionais

Tipo de Ação Atividade
Órgão Executor CGM
Público Alvo Administração Municipal
Produto ATIVIDADES MANTIDAS
Un. de Medida %

METAS FÍSICAS DA AÇÃO

Total do Município	2022	2023	2024	2025	TOTAL POR RECURSO



**PREFEITURA
DE GOIÂNIA**

**SISTEMA DE ELABORAÇÃO DO PLANO PLURIANUAL
PLANO PLURIANUAL DE 2022 A 2025**

Total do Município	2022	2023	2024	2025	TOTAL POR RECURSO
TOTAL POR ANO	25,00	25,00	25,00	25,00	100,00

METAS FINANCEIRAS DA AÇÃO

Recurso	2022	2023	2024	2025	TOTAL POR RECURSO
Tesouro	263.433,66	368.265,17	472.398,01	385.073,25	1.489.170,09
TOTAL POR ANO	263.433,66	368.265,17	472.398,01	385.073,25	1.489.170,09

Ação 451 - MANUTENCAO DAS ATIVIDADES ADMINISTRATIVAS, TECNICO E OPERACIONAL
Código 2451
U. Orçamentária 2801 - GABINETE DO SECRETARIO MUNICIPAL DE DESENVOLVIMENTO HUMANO E SOCIAL
Função 4 - ADMINISTRACAO
Sub-função 122 - ADMINISTRACAO GERAL
Obj. Espec. Ação Manutenção das Atividades Administrativas, Técnicas e Operacionais

Tipo de Ação Atividade
Órgão Executor SEDHS
Público Alvo Administração Municipal
Produto ATIVIDADES MANTIDAS
Un. de Medida %

METAS FÍSICAS DA AÇÃO

Total do Município	2022	2023	2024	2025	TOTAL POR RECURSO
TOTAL POR ANO	25,00	25,00	25,00	25,00	100,00

METAS FINANCEIRAS DA AÇÃO

Recurso	2022	2023	2024	2025	TOTAL POR RECURSO
Tesouro	2.953.637,21	3.181.429,76	3.018.392,03	3.123.246,21	12.276.705,21
TOTAL POR ANO	2.953.637,21	3.181.429,76	3.018.392,03	3.123.246,21	12.276.705,21

Ação 451 - MANUTENCAO DAS ATIVIDADES ADMINISTRATIVAS, TECNICO E OPERACIONAL
Código 2451
U. Orçamentária 2001 - GABINETE DO SECRETARIO MUNICIPAL DE CULTURA
Função 4 - ADMINISTRACAO
Sub-função 122 - ADMINISTRACAO GERAL
Obj. Espec. Ação Manutenção das Atividades Administrativas, Técnicas e Operacionais

Tipo de Ação Atividade
Órgão Executor CULTURA
Público Alvo Administração Municipal
Produto ATIVIDADES MANTIDAS
Un. de Medida %

METAS FÍSICAS DA AÇÃO

Total do Município	2022	2023	2024	2025	TOTAL POR RECURSO
TOTAL POR ANO	25,00	25,00	25,00	25,00	100,00

METAS FINANCEIRAS DA AÇÃO

Recurso	2022	2023	2024	2025	TOTAL POR RECURSO
Tesouro	1.006.000,00	1.006.000,00	1.006.000,00	1.006.000,00	4.024.000,00
TOTAL POR ANO	1.006.000,00	1.006.000,00	1.006.000,00	1.006.000,00	4.024.000,00

Ação 451 - MANUTENCAO DAS ATIVIDADES ADMINISTRATIVAS, TECNICO E OPERACIONAL
Código 2451
U. Orçamentária 1601 - GABINETE DO SECRETARIO MUNICIPAL DE FINANÇAS
Função 4 - ADMINISTRACAO
Sub-função 122 - ADMINISTRACAO GERAL
Obj. Espec. Ação Manutenção das Atividades Administrativas, Técnicas e Operacionais

Tipo de Ação Atividade
Órgão Executor FINANÇAS
Público Alvo Administração Municipal
Produto ATIVIDADES MANTIDAS
Un. de Medida %

METAS FÍSICAS DA AÇÃO

Total do Município	2022	2023	2024	2025	TOTAL POR RECURSO



**PREFEITURA
DE GOIÂNIA**

**SISTEMA DE ELABORAÇÃO DO PLANO PLURIANUAL
PLANO PLURIANUAL DE 2022 A 2025**

Total do Município	2022	2023	2024	2025	TOTAL POR RECURSO
TOTAL POR ANO	25,00	25,00	25,00	25,00	100,00

METAS FINANCEIRAS DA AÇÃO

Recurso	2022	2023	2024	2025	TOTAL POR RECURSO
Tesouro	741.819,65	815.951,58	1.212.679,59	1.362.426,83	4.132.877,65
TOTAL POR ANO	741.819,65	815.951,58	1.212.679,59	1.362.426,83	4.132.877,65

Ação 451 - MANUTENCAO DAS ATIVIDADES ADMINISTRATIVAS, TECNICO E OPERACIONAL
Código 2451
U. Orçamentária 1101 - GABINETE DO SECRETARIO MUNICIPAL DE GOVERNO
Função 4 - ADMINISTRACAO
Sub-função 122 - ADMINISTRACAO GERAL
Obj. Espec. Ação Manutenção das Atividades Administrativas, Técnicas e Operacionais

Tipo de Ação Atividade
Órgão Executor SEGOV
Público Alvo Administração Municipal
Produto ATIVIDADES MANTIDAS
Un. de Medida %

METAS FÍSICAS DA AÇÃO

Total do Município	2022	2023	2024	2025	TOTAL POR RECURSO
TOTAL POR ANO	25,00	25,00	25,00	25,00	100,00

METAS FINANCEIRAS DA AÇÃO

Recurso	2022	2023	2024	2025	TOTAL POR RECURSO
Tesouro	4.664.329,20	4.287.863,20	5.068.653,46	4.813.892,14	18.834.738,00
TOTAL POR ANO	4.664.329,20	4.287.863,20	5.068.653,46	4.813.892,14	18.834.738,00

Ação 451 - MANUTENCAO DAS ATIVIDADES ADMINISTRATIVAS, TECNICO E OPERACIONAL
Código 2451
U. Orçamentária 1201 - GABINETE DO PROCURADOR DO MUNICIPIO
Função 4 - ADMINISTRACAO
Sub-função 122 - ADMINISTRACAO GERAL
Obj. Espec. Ação Manutenção das Atividades Administrativas, Técnicas e Operacionais

Tipo de Ação Atividade
Órgão Executor PROCURADORIA
Público Alvo Administração Municipal
Produto ATIVIDADES MANTIDAS
Un. de Medida %

METAS FÍSICAS DA AÇÃO

Total do Município	2022	2023	2024	2025	TOTAL POR RECURSO
TOTAL POR ANO	25,00	25,00	25,00	25,00	100,00

METAS FINANCEIRAS DA AÇÃO

Recurso	2022	2023	2024	2025	TOTAL POR RECURSO
Tesouro	681.287,27	848.726,98	914.558,98	839.303,48	3.283.876,71
TOTAL POR ANO	681.287,27	848.726,98	914.558,98	839.303,48	3.283.876,71

Ação 451 - MANUTENCAO DAS ATIVIDADES ADMINISTRATIVAS, TECNICO E OPERACIONAL
Código 2451
U. Orçamentária 6301 - GABINETE DO PRESIDENTE DA GUARDA CIVIL METROPOLITANA
Função 4 - ADMINISTRACAO
Sub-função 122 - ADMINISTRACAO GERAL
Obj. Espec. Ação Manutenção das Atividades Administrativas, Técnicas e Operacionais

Tipo de Ação Atividade
Órgão Executor AGCMG
Público Alvo Administração Municipal
Produto ATIVIDADES MANTIDAS
Un. de Medida %

METAS FÍSICAS DA AÇÃO

Total do Município	2022	2023	2024	2025	TOTAL POR RECURSO



**PREFEITURA
DE GOIÂNIA**

**SISTEMA DE ELABORAÇÃO DO PLANO PLURIANUAL
PLANO PLURIANUAL DE 2022 A 2025**

Total do Município	2022	2023	2024	2025	TOTAL POR RECURSO
TOTAL POR ANO	25,00	25,00	25,00	25,00	100,00

METAS FINANCEIRAS DA AÇÃO

Recurso	2022	2023	2024	2025	TOTAL POR RECURSO
Tesouro	2.980.290,52	2.836.839,65	2.885.605,67	2.914.969,29	11.617.705,13
TOTAL POR ANO	2.980.290,52	2.836.839,65	2.885.605,67	2.914.969,29	11.617.705,13

Ação 451 - MANUTENCAO DAS ATIVIDADES ADMINISTRATIVAS, TECNICO E OPERACIONAL
Código 2451
U. Orçamentária 6801 - GAB. DO PRESIDENTE DA AGENCIA DE REGULACAO, CONTROLE E FISCALIZACAO DE SERVICOS PUBLICOS DE GOIANIA
Função 4 - ADMINISTRACAO
Sub-função 122 - ADMINISTRACAO GERAL
Obj. Espec. Ação Manutenção das Atividades Administrativas, Técnicas e Operacionais

Tipo de Ação Atividade
Órgão Executor AR
Público Alvo Administração Municipal
Produto ATIVIDADES MANTIDAS
Un. de Medida %

METAS FÍSICAS DA AÇÃO

Total do Município	2022	2023	2024	2025	TOTAL POR RECURSO
TOTAL POR ANO	25,00	25,00	25,00	25,00	100,00

METAS FINANCEIRAS DA AÇÃO

Recurso	2022	2023	2024	2025	TOTAL POR RECURSO
Tesouro	13.176,88	15.964,39	21.042,79	17.229,86	67.413,92
Próprio	3.000.000,00	711.198,46	1.000.000,00	1.468.206,01	6.179.404,47
TOTAL POR ANO	3.013.176,88	727.162,85	1.021.042,79	1.485.435,87	6.246.818,39

Ação 451 - MANUTENCAO DAS ATIVIDADES ADMINISTRATIVAS, TECNICO E OPERACIONAL
Código 2451
U. Orçamentária 1401 - GABINETE DO SECRETARIO MUNICIPAL DE COMUNICACAO
Função 4 - ADMINISTRACAO
Sub-função 122 - ADMINISTRACAO GERAL
Obj. Espec. Ação Manutenção das Atividades Administrativas, Técnicas e Operacionais

Tipo de Ação Atividade
Órgão Executor SECOM
Público Alvo Administração Municipal
Produto ATIVIDADES MANTIDAS
Un. de Medida %

METAS FÍSICAS DA AÇÃO

Total do Município	2022	2023	2024	2025	TOTAL POR RECURSO
TOTAL POR ANO	25,00	25,00	25,00	25,00	100,00

METAS FINANCEIRAS DA AÇÃO

Recurso	2022	2023	2024	2025	TOTAL POR RECURSO
Tesouro	200.000,00	200.000,00	200.000,00	200.000,00	800.000,00
TOTAL POR ANO	200.000,00	200.000,00	200.000,00	200.000,00	800.000,00

Ação 451 - MANUTENCAO DAS ATIVIDADES ADMINISTRATIVAS, TECNICO E OPERACIONAL
Código 2451
U. Orçamentária 5201 - GABINETE DO SECRETARIO MUNICIPAL DE DIREITOS HUMANOS E POLITICAS AFIRMATIVAS
Função 4 - ADMINISTRACAO
Sub-função 122 - ADMINISTRACAO GERAL
Obj. Espec. Ação Manutenção das Atividades Administrativas, Técnicas e Operacionais

Tipo de Ação Atividade
Órgão Executor SMDHPA
Público Alvo Administração Municipal
Produto ATIVIDADES MANTIDAS
Un. de Medida %

METAS FÍSICAS DA AÇÃO



**PREFEITURA
DE GOIÂNIA**

**SISTEMA DE ELABORAÇÃO DO PLANO PLURIANUAL
PLANO PLURIANUAL DE 2022 A 2025**

Total do Município	2022	2023	2024	2025	TOTAL POR RECURSO
TOTAL POR ANO	25,00	25,00	25,00	25,00	100,00

METAS FINANCEIRAS DA AÇÃO

Recurso	2022	2023	2024	2025	TOTAL POR RECURSO
Tesouro	279.395,09	261.218,58	274.856,20	279.977,99	1.095.447,86
TOTAL POR ANO	279.395,09	261.218,58	274.856,20	279.977,99	1.095.447,86

Ação 451 - MANUTENCAO DAS ATIVIDADES ADMINISTRATIVAS, TECNICO E OPERACIONAL
Código 2451
U. Orçamentária 3701 - GABINETE DO SECRETARIO MUNICIPAL DE DESENVOLVIMENTO ECONOMICO, TRABALHO, CIENCIA E TECNOLOGIA
Função 4 - ADMINISTRACAO
Sub-função 122 - ADMINISTRACAO GERAL
Obj. Espec. Ação Manutenção das Atividades Administrativas, Técnicas e Operacionais

Tipo de Ação Atividade
Órgão Executor SEDEC
Público Alvo Administração Municipal
Produto ATIVIDADES MANTIDAS
Un. de Medida %

METAS FÍSICAS DA AÇÃO

Total do Município	2022	2023	2024	2025	TOTAL POR RECURSO
TOTAL POR ANO	25,00	25,00	25,00	25,00	100,00

METAS FINANCEIRAS DA AÇÃO

Recurso	2022	2023	2024	2025	TOTAL POR RECURSO
Tesouro	1.303.628,97	1.257.889,33	1.314.645,05	1.325.982,75	5.202.146,10
TOTAL POR ANO	1.303.628,97	1.257.889,33	1.314.645,05	1.325.982,75	5.202.146,10

Ação 451 - MANUTENCAO DAS ATIVIDADES ADMINISTRATIVAS, TECNICO E OPERACIONAL
Código 2451
U. Orçamentária 7301 - GABINETE DO PRESIDENTE DO PROGRAMA DE DEFESA DO CONSUMIDOR - PROCON
Função 4 - ADMINISTRACAO
Sub-função 122 - ADMINISTRACAO GERAL
Obj. Espec. Ação Manutenção das Atividades Administrativas, Técnico e Operacional

Tipo de Ação Atividade
Órgão Executor PROCON
Público Alvo Administração Municipal
Produto ATIVIDADES MANTIDAS
Un. de Medida %

METAS FÍSICAS DA AÇÃO

Total do Município	2022	2023	2024	2025	TOTAL POR RECURSO
TOTAL POR ANO	25,00	25,00	25,00	25,00	100,00

METAS FINANCEIRAS DA AÇÃO

Recurso	2022	2023	2024	2025	TOTAL POR RECURSO
Tesouro	300.000,00	309.750,00	319.816,87	329.411,38	1.258.978,25
TOTAL POR ANO	300.000,00	309.750,00	319.816,87	329.411,38	1.258.978,25

Ação 451 - MANUTENCAO DAS ATIVIDADES ADMINISTRATIVAS, TECNICO E OPERACIONAL
Código 2451
U. Orçamentária 3101 - GABINETE DO SECRETARIO MUNICIPAL DE PLANEJAMENTO URBANO E HABITAÇÃO
Função 4 - ADMINISTRACAO
Sub-função 122 - ADMINISTRACAO GERAL
Obj. Espec. Ação Manutenção das Atividades Administrativas, Técnicas e Operacionais

Tipo de Ação Atividade
Órgão Executor SEPLANH
Público Alvo Administração Municipal
Produto ATIVIDADES MANTIDAS
Un. de Medida %

METAS FÍSICAS DA AÇÃO

Total do Município	2022	2023	2024	2025	TOTAL POR RECURSO
--------------------	------	------	------	------	-------------------



**PREFEITURA
DE GOIÂNIA**

**SISTEMA DE ELABORAÇÃO DO PLANO PLURIANUAL
PLANO PLURIANUAL DE 2022 A 2025**

Total do Município	2022	2023	2024	2025	TOTAL POR RECURSO
TOTAL POR ANO	25,00	25,00	25,00	25,00	100,00

METAS FINANCEIRAS DA AÇÃO

Recurso	2022	2023	2024	2025	TOTAL POR RECURSO
Tesouro	605.351,36	731.559,17	890.049,21	764.649,51	2.991.609,25
TOTAL POR ANO	605.351,36	731.559,17	890.049,21	764.649,51	2.991.609,25

Ação 451 - MANUTENCAO DAS ATIVIDADES ADMINISTRATIVAS, TECNICO E OPERACIONAL
Código 2451
U. Orçamentária 5501 - GABINETE DO SECRETARIO MUNICIPAL DE ADMINISTRACAO
Função 4 - ADMINISTRACAO
Sub-função 122 - ADMINISTRACAO GERAL
Obj. Espec. Ação Manutenção das Atividades Administrativas, Técnicas e Operacionais

Tipo de Ação Atividade
Órgão Executor SEMAD
Público Alvo Administração Municipal
Produto ATIVIDADES MANTIDAS
Un. de Medida %

METAS FÍSICAS DA AÇÃO

Total do Município	2022	2023	2024	2025	TOTAL POR RECURSO
TOTAL POR ANO	25,00	25,00	25,00	25,00	100,00

METAS FINANCEIRAS DA AÇÃO

Recurso	2022	2023	2024	2025	TOTAL POR RECURSO
Tesouro	11.000.000,00	11.000.000,00	11.000.000,00	11.000.000,00	44.000.000,00
TOTAL POR ANO	11.000.000,00	11.000.000,00	11.000.000,00	11.000.000,00	44.000.000,00

Ação 451 - MANUTENCAO DAS ATIVIDADES ADMINISTRATIVAS, TECNICO E OPERACIONAL
Código 2451
U. Orçamentária 7001 - GABINETE DO SECRETARIO DO ESCRITORIO DE PRIORIDADES ESTRATEGICAS
Função 4 - ADMINISTRACAO
Sub-função 122 - ADMINISTRACAO GERAL
Obj. Espec. Ação Manutenção das Atividades Administrativas, Técnicas e Operacionais.

Tipo de Ação Atividade
Órgão Executor SRI
Público Alvo Administração Municipal
Produto ATIVIDADES MANTIDAS
Un. de Medida %

METAS FÍSICAS DA AÇÃO

Total do Município	2022	2023	2024	2025	TOTAL POR RECURSO
TOTAL POR ANO	25,00	25,00	25,00	25,00	100,00

METAS FINANCEIRAS DA AÇÃO

Recurso	2022	2023	2024	2025	TOTAL POR RECURSO
Tesouro	500.000,00	509.750,00	519.297,00	529.411,38	2.058.458,38
TOTAL POR ANO	500.000,00	509.750,00	519.297,00	529.411,38	2.058.458,38

Ação 451 - MANUTENCAO DAS ATIVIDADES ADMINISTRATIVAS, TECNICO E OPERACIONAL
Código 2451
U. Orçamentária 3151 - FUNDO MUNICIPAL DE HABITACAO E INTERESSE SOCIAL
Função 4 - ADMINISTRACAO
Sub-função 122 - ADMINISTRACAO GERAL
Obj. Espec. Ação Manutenção das Atividades Administrativas, Técnico e Operacionais

Tipo de Ação Atividade
Órgão Executor FMHIS
Público Alvo Administração Municipal
Produto ATIVIDADES MANTIDAS
Un. de Medida %

METAS FÍSICAS DA AÇÃO

Total do Município	2022	2023	2024	2025	TOTAL POR RECURSO



**PREFEITURA
DE GOIÂNIA**

**SISTEMA DE ELABORAÇÃO DO PLANO PLURIANUAL
PLANO PLURIANUAL DE 2022 A 2025**

Total do Município	2022	2023	2024	2025	TOTAL POR RECURSO
TOTAL POR ANO	25,00	25,00	25,00	25,00	100,00

METAS FINANCEIRAS DA AÇÃO

Recurso	2022	2023	2024	2025	TOTAL POR RECURSO
Próprio	1.349.997,00	1.950.000,00	150.000,00	150.000,00	3.599.997,00
TOTAL POR ANO	1.349.997,00	1.950.000,00	150.000,00	150.000,00	3.599.997,00

Ação 451 - MANUTENCAO DAS ATIVIDADES ADMINISTRATIVAS, TECNICO E OPERACIONAL
Código 2451
U. Orçamentária 3601 - GABINETE DO SECRETARIO MUNICIPAL DE POLITICAS PARA AS MULHERES
Função 4 - ADMINISTRACAO
Sub-função 122 - ADMINISTRACAO GERAL
Obj. Espec. Ação Manutenção das Atividades Administrativas, Técnicas e Operacionais.

Tipo de Ação Atividade
Órgão Executor SMPM
Público Alvo Administração Municipal
Produto ATIVIDADES MANTIDAS
Un. de Medida %

METAS FÍSICAS DA AÇÃO

Total do Município	2022	2023	2024	2025	TOTAL POR RECURSO
TOTAL POR ANO	25,00	25,00	25,00	25,00	100,00

METAS FINANCEIRAS DA AÇÃO

Recurso	2022	2023	2024	2025	TOTAL POR RECURSO
Tesouro	349.980,00	335.397,50	287.566,90	334.230,00	1.307.174,40
TOTAL POR ANO	349.980,00	335.397,50	287.566,90	334.230,00	1.307.174,40

Ação 527 - COORD E SUPERV DE DISTR DE COMBUSTIVEIS PARA O MUNICIPIO
Código 2527
U. Orçamentária 5501 - GABINETE DO SECRETARIO MUNICIPAL DE ADMINISTRACAO
Função 4 - ADMINISTRACAO
Sub-função 122 - ADMINISTRACAO GERAL
Obj. Espec. Ação Aquisição de combustível, manutenção, reorganização e modernização dos postos de combustíveis conforme normas ANP, bombeiros e controles dos mesmos e acompanhamento do uso de EPI.

Tipo de Ação Atividade
Órgão Executor SEMAD
Público Alvo Administração Municipal
Produto ATIVIDADES MANTIDAS
Un. de Medida %

METAS FÍSICAS DA AÇÃO

Total do Município	2022	2023	2024	2025	TOTAL POR RECURSO
TOTAL POR ANO	25,00	25,00	25,00	25,00	100,00

METAS FINANCEIRAS DA AÇÃO

Recurso	2022	2023	2024	2025	TOTAL POR RECURSO
Tesouro	15.597.043,35	15.597.043,35	15.597.043,35	15.597.043,35	62.388.173,40
TOTAL POR ANO	15.597.043,35	15.597.043,35	15.597.043,35	15.597.043,35	62.388.173,40

Ação 528 - COORDENACAO E ADMINISTRACAO DE MATERIAL E PATRIMONIO.
Código 2528
U. Orçamentária 5501 - GABINETE DO SECRETARIO MUNICIPAL DE ADMINISTRACAO
Função 4 - ADMINISTRACAO
Sub-função 121 - PLANEJAMENTO E ORCAMENTO
Obj. Espec. Ação Garantir a modernização, padronização, aquisição, guarda e distribuição de todo material utilizado pela administração direta conscientização sobre o uso adequado e conservação do patrimônio público.

Tipo de Ação Atividade
Órgão Executor SEMAD
Público Alvo Administração Municipal
Produto ATIVIDADES MANTIDAS
Un. de Medida %

METAS FÍSICAS DA AÇÃO


**PREFEITURA
DE GOIÂNIA**
**SISTEMA DE ELABORAÇÃO DO PLANO PLURIANUAL
PLANO PLURIANUAL DE 2022 A 2025**

Total do Município	2022	2023	2024	2025	TOTAL POR RECURSO
TOTAL POR ANO	25,00	25,00	25,00	25,00	100,00

METAS FINANCEIRAS DA AÇÃO

Recurso	2022	2023	2024	2025	TOTAL POR RECURSO
Tesouro	1.000.000,00	1.000.000,00	1.000.000,00	1.000.000,00	4.000.000,00
TOTAL POR ANO	1.000.000,00	1.000.000,00	1.000.000,00	1.000.000,00	4.000.000,00

Ação 530 - COORDENACAO E ADMINISTRACAO DA FROTA DE VEICULOS DO MUNICIPIO
Código 2530
U. Orçamentária 5501 - GABINETE DO SECRETARIO MUNICIPAL DE ADMINISTRACAO
Função 4 - ADMINISTRACAO
Sub-função 122 - ADMINISTRACAO GERAL
Obj. Espec. Ação Prover recursos para administração da prestação de serviços de transporte, maquinário e caminhões, conforme normas e diretrizes, dando condições de desempenho eficiente às atividades previstas.

Tipo de Ação Atividade
Órgão Executor SEMAD
Público Alvo Administração Municipal
Produto ATIVIDADES MANTIDAS
Un. de Medida %

METAS FÍSICAS DA AÇÃO

Total do Município	2022	2023	2024	2025	TOTAL POR RECURSO
TOTAL POR ANO	25,00	25,00	25,00	25,00	100,00

METAS FINANCEIRAS DA AÇÃO

Recurso	2022	2023	2024	2025	TOTAL POR RECURSO
Tesouro	135.000.000,00	135.000.000,00	135.000.000,00	135.000.000,00	540.000.000,00
TOTAL POR ANO	135.000.000,00	135.000.000,00	135.000.000,00	135.000.000,00	540.000.000,00

Ação 760 - PROCESSO SELETIVO
Código 2760
U. Orçamentária 5550 - FUNDO MUNICIPAL DE CAPACITACAO E DESENVOLVIMENTO DO SER
Função 4 - ADMINISTRACAO
Sub-função 128 - FORMACAO DE RECURSOS HUMANOS
Obj. Espec. Ação Selecionar candidatos para contratação temporária em atendimento a situação de excepcional interesse público.

Tipo de Ação Atividade
Órgão Executor FUMCADES
Público Alvo Comunidade em Geral
Produto ACAO IMPLANTADA
Un. de Medida %

METAS FÍSICAS DA AÇÃO

Total do Município	2022	2023	2024	2025	TOTAL POR RECURSO
TOTAL POR ANO	25,00	25,00	25,00	25,00	100,00

METAS FINANCEIRAS DA AÇÃO

Recurso	2022	2023	2024	2025	TOTAL POR RECURSO
Próprio	71.447,44	66.574,85	71.388,02	70.648,70	280.059,01
TOTAL POR ANO	71.447,44	66.574,85	71.388,02	70.648,70	280.059,01

Programa 0031 - ATENCAO A PESSOA COM DEFICIENCIA
Tipo do Programa Programa Finalístico
Objetivo do Programa Promover visibilidade e protagonismo aos cidadãos com deficiência e seus familiares atendidos nas instituições especializadas do município de Goiânia.
Justificativa A realização da Feira Cultural Social das Entidades Representativas das Pessoas com Deficiência é dedicada à exposição e comercialização dos produtos, da arte e serviços, produzidos pelos seus usuários e familiares, conforme a Lei nº 10.370, que institui a Semana Municipal da Pessoa com Deficiência Intelectual e Múltipla e a Feira Cultural Social das Entidades de Pessoas com Deficiência.

Gerência SMDHPA



**PREFEITURA
DE GOIÂNIA**

**SISTEMA DE ELABORAÇÃO DO PLANO PLURIANUAL
PLANO PLURIANUAL DE 2022 A 2025**

INFORMAÇÕES FINANCEIRAS DO PROGRAMA

Recurso	2022	2023	2024	2025	TOTAL POR RECURSO
TOTAL POR ANO	163.080,17	218.640,29	281.913,96	227.847,81	891.482,23
Transferência da União	163.080,17	218.640,29	281.913,96	227.847,81	891.482,23

AÇÕES DO PROGRAMA POR UNIDADE ORÇAMENTÁRIA

Ação	768 - FORTALECIMENTO E AMPLIAÇÃO DE AÇÕES DE APOIO AS PESSOAS COM DEFICIÊNCIA	Tipo de Ação Atividade
Código	2768	Órgão Executor SMDHPA
U. Orçamentária	5201 - GABINETE DO SECRETARIO MUNICIPAL DE DIREITOS HUMANOS E POLITICAS AFIRMATIVAS	Público Alvo PESSOA PORTADORA DE DEFICIÊNCIA
Função	8 - ASSISTENCIA SOCIAL	Produto PESSOA ASSISTIDA
Sub-função	244 - ASSISTENCIA COMUNITARIA	Un. de Medida un
Obj. Espec. Ação	Promover a cidadania da pessoa com deficiência e/ou mobilidade reduzida em Goiânia.	

METAS FÍSICAS DA AÇÃO

Total do Município	2022	2023	2024	2025	TOTAL POR RECURSO
TOTAL POR ANO	10.000,00	10.000,00	10.000,00	10.000,00	40.000,00

METAS FINANCEIRAS DA AÇÃO

Recurso	2022	2023	2024	2025	TOTAL POR RECURSO
TOTAL POR ANO	163.080,17	218.640,29	281.913,96	227.847,81	891.482,23
Transferência da União	163.080,17	218.640,29	281.913,96	227.847,81	891.482,23

Programa	0035 - ASSISTENCIA A CONSELHOS	Gerência	SEDHS
Tipo do Programa	Programa Finalístico		
Objetivo do Programa	Garantir a manutenção de conselhos da área de atuação da assistência social.		

Justificativa Garantir a permanência de instâncias deliberativas do SUAS, de caráter permanente e composição paritária entre governo e sociedade civil, com o fim de exercer o controle social.

INFORMAÇÕES FINANCEIRAS DO PROGRAMA

Recurso	2022	2023	2024	2025	TOTAL POR RECURSO
Tesouro	241.100,00	250.655,00	260.687,76	271.222,15	1.023.664,91
Transferência da União	300.000,00	300.000,00	300.000,00	300.000,00	1.200.000,00
TOTAL POR ANO	541.100,00	550.655,00	560.687,76	571.222,15	2.223.664,91

AÇÕES DO PROGRAMA POR UNIDADE ORÇAMENTÁRIA

Ação	029 - MANUTENCAO DO FORTALECIMENTO DO CONTROLE SOCIAL - IGD SUAS	Tipo de Ação Atividade
Código	2029	Órgão Executor FMAS
U. Orçamentária	2850 - FUNDO MUNICIPAL DE ASSISTENCIA SOCIAL	Público Alvo Comunidade em Geral
Função	8 - ASSISTENCIA SOCIAL	Produto ATIVIDADES MANTIDAS
Sub-função	244 - ASSISTENCIA COMUNITARIA	Un. de Medida %
Obj. Espec. Ação	Manter o fortalecimento do controle social pelos conselhos vinculados à assistência social	

METAS FÍSICAS DA AÇÃO

Total do Município	2022	2023	2024	2025	TOTAL POR RECURSO
TOTAL POR ANO	25,00	25,00	25,00	25,00	100,00

METAS FINANCEIRAS DA AÇÃO

Recurso	2022	2023	2024	2025	TOTAL POR RECURSO
Tesouro	20.000,00	20.000,00	20.000,00	20.000,00	80.000,00



**PREFEITURA
DE GOIÂNIA**

**SISTEMA DE ELABORAÇÃO DO PLANO PLURIANUAL
PLANO PLURIANUAL DE 2022 A 2025**

Recurso	2022	2023	2024	2025	TOTAL POR RECURSO
Transferência da União	100.000,00	100.000,00	100.000,00	100.000,00	400.000,00
TOTAL POR ANO	120.000,00	120.000,00	120.000,00	120.000,00	480.000,00

Ação 042 - MANUTENCAO DO FORTALECIMENTO DO CONTROLE SOCIAL - IGD PBF
Código 2042
U. Orçamentária 2850 - FUNDO MUNICIPAL DE ASSISTENCIA SOCIAL
Função 8 - ASSISTENCIA SOCIAL
Sub-função 244 - ASSISTENCIA COMUNITARIA
Obj. Espec. Ação Manter o fortalecimento do controle social pelos conselhos vinculados à assistência social

Tipo de Ação Atividade
Orgão Executor FMAS
Público Alvo Comunidade em Geral
Produto ATIVIDADES MANTIDAS
Un. de Medida %

METAS FÍSICAS DA AÇÃO

Total do Município	2022	2023	2024	2025	TOTAL POR RECURSO
TOTAL POR ANO	25,00	25,00	25,00	25,00	100,00

METAS FINANCEIRAS DA AÇÃO

Recurso	2022	2023	2024	2025	TOTAL POR RECURSO
Tesouro	20.000,00	20.000,00	20.000,00	20.000,00	80.000,00
Transferência da União	100.000,00	100.000,00	100.000,00	100.000,00	400.000,00
TOTAL POR ANO	120.000,00	120.000,00	120.000,00	120.000,00	480.000,00

Ação 347 - MANUTENCAO DOS CONSELHOS TUTELARES
Código 2347
U. Orçamentária 2801 - GABINETE DO SECRETARIO MUNICIPAL DE DESENVOLVIMENTO HUMANO E SOCIAL
Função 8 - ASSISTENCIA SOCIAL
Sub-função 244 - ASSISTENCIA COMUNITARIA
Obj. Espec. Ação Prover a infraestrutura necessária ao funcionamento dos Conselhos Tutelares, garantindo-lhes apoio técnico, recursos materiais, humanos e financeiros.

Tipo de Ação Atividade
Orgão Executor SEDHS
Público Alvo CONSELHEIROS
Produto CONSELHO MANTIDO
Un. de Medida %

METAS FÍSICAS DA AÇÃO

Total do Município	2022	2023	2024	2025	TOTAL POR RECURSO
TOTAL POR ANO	25,00	25,00	25,00	25,00	100,00

METAS FINANCEIRAS DA AÇÃO

Recurso	2022	2023	2024	2025	TOTAL POR RECURSO
Tesouro	131.250,00	137.812,50	144.703,13	151.938,29	565.703,92
TOTAL POR ANO	131.250,00	137.812,50	144.703,13	151.938,29	565.703,92

Ação 591 - MANUTENCAO DO CONSELHO MUNICIPAL DE ASSISTENCIA SOCIAL
Código 2591
U. Orçamentária 2850 - FUNDO MUNICIPAL DE ASSISTENCIA SOCIAL
Função 8 - ASSISTENCIA SOCIAL
Sub-função 244 - ASSISTENCIA COMUNITARIA
Obj. Espec. Ação Manter e equipar a estrutura do Conselho Municipal de Assistência Social.

Tipo de Ação Atividade
Orgão Executor FMAS
Público Alvo Comunidade em Geral
Produto ATIVIDADES MANTIDAS
Un. de Medida %

METAS FÍSICAS DA AÇÃO

Total do Município	2022	2023	2024	2025	TOTAL POR RECURSO
TOTAL POR ANO	25,00	25,00	25,00	25,00	100,00



**PREFEITURA
DE GOIÂNIA**

**SISTEMA DE ELABORAÇÃO DO PLANO PLURIANUAL
PLANO PLURIANUAL DE 2022 A 2025**

METAS FINANCEIRAS DA AÇÃO

Recurso	2022	2023	2024	2025	TOTAL POR RECURSO
Tesouro	10.000,00	10.000,00	10.000,00	10.000,00	40.000,00
Transferência da União	100.000,00	100.000,00	100.000,00	100.000,00	400.000,00
TOTAL POR ANO	110.000,00	110.000,00	110.000,00	110.000,00	440.000,00

Ação 592 - MANUTENCAO DO CONSELHO MUNICIPAL DO IDOSO
Código 2592
U. Orçamentária 2801 - GABINETE DO SECRETARIO MUNICIPAL DE DESENVOLVIMENTO HUMANO E SOCIAL
Função 8 - ASSISTENCIA SOCIAL
Sub-função 244 - ASSISTENCIA COMUNITARIA
Obj. Espec. Ação Prover a infraestrutura necessária ao funcionamento do Conselho Municipal do Idoso - CMI, garantindo-lhe apoio técnico, recursos materiais, humanos e financeiros.

Tipo de Ação Atividade
Órgão Executor SEDHS

Público Alvo CONSELHEIROS
Produto CONSELHO MANTIDO
Un. de Medida %

METAS FÍSICAS DA AÇÃO

Total do Município	2022	2023	2024	2025	TOTAL POR RECURSO
TOTAL POR ANO	25,00	25,00	25,00	25,00	100,00

METAS FINANCEIRAS DA AÇÃO

Recurso	2022	2023	2024	2025	TOTAL POR RECURSO
Tesouro	19.950,00	20.947,50	21.994,87	23.094,62	85.986,99
TOTAL POR ANO	19.950,00	20.947,50	21.994,87	23.094,62	85.986,99

Ação 593 - MANUTENCAO DO CONSELHO MUNICIPAL DOS DIREITOS DA CRIANÇA E D
Código 2593
U. Orçamentária 2801 - GABINETE DO SECRETARIO MUNICIPAL DE DESENVOLVIMENTO HUMANO E SOCIAL
Função 8 - ASSISTENCIA SOCIAL
Sub-função 244 - ASSISTENCIA COMUNITARIA
Obj. Espec. Ação Prover a infraestrutura necessária ao funcionamento do Conselho Municipal da Criança e do Adolescente, garantindo-lhe apoio técnico, recursos materiais, humanos e financeiros.

Tipo de Ação Atividade
Órgão Executor SEDHS

Público Alvo CONSELHEIROS
Produto CONSELHO MANTIDO
Un. de Medida %

METAS FÍSICAS DA AÇÃO

Total do Município	2022	2023	2024	2025	TOTAL POR RECURSO
TOTAL POR ANO	25,00	25,00	25,00	25,00	100,00

METAS FINANCEIRAS DA AÇÃO

Recurso	2022	2023	2024	2025	TOTAL POR RECURSO
Tesouro	19.950,00	20.947,50	21.994,88	23.094,62	85.987,00
TOTAL POR ANO	19.950,00	20.947,50	21.994,88	23.094,62	85.987,00

Ação 594 - MANUTENCAO DO CONSELHO MUNICIPAL DE SEGURANCA ALIMENTAR E NU
Código 2594
U. Orçamentária 2801 - GABINETE DO SECRETARIO MUNICIPAL DE DESENVOLVIMENTO HUMANO E SOCIAL
Função 8 - ASSISTENCIA SOCIAL
Sub-função 244 - ASSISTENCIA COMUNITARIA
Obj. Espec. Ação Prover a infraestrutura necessária ao funcionamento do Conselho Municipal de Segurança Alimentar e Nutricional, garantindo-lhe apoio técnico, recursos materiais, humanos e financeiros.

Tipo de Ação Atividade
Órgão Executor SEDHS

Público Alvo CONSELHEIROS
Produto CONSELHO MANTIDO
Un. de Medida %

METAS FÍSICAS DA AÇÃO



**PREFEITURA
DE GOIÂNIA**

**SISTEMA DE ELABORAÇÃO DO PLANO PLURIANUAL
PLANO PLURIANUAL DE 2022 A 2025**

Total do Município	2022	2023	2024	2025	TOTAL POR RECURSO
TOTAL POR ANO	25,00	25,00	25,00	25,00	100,00

METAS FINANCEIRAS DA AÇÃO

Recurso	2022	2023	2024	2025	TOTAL POR RECURSO
Tesouro	19.950,00	20.947,50	21.994,88	23.094,62	85.987,00
TOTAL POR ANO	19.950,00	20.947,50	21.994,88	23.094,62	85.987,00

Programa	0040 - DIVULGACAO E COMUNICACAO DE POLITICAS PUBLICAS	Gerência	SECOM
Tipo do Programa	Programa Finalístico		
Objetivo do Programa	Dar transparência às informações relativas ao governo municipal e de interesse da população, utilizando todos os meios de mídia formal e interativa, bem como criando instrumentos de interatividade, para que essa comunicação seja mais ágil possível.		
Justificativa	O acesso à informação é condição essencial à construção da democracia, à criação de oportunidades, à produção e distribuição de riquezas, por isso deve ser universal e plural. Devemos assegurar ao cidadão o conhecimento a respeito dos atos da administração pública municipal, e informá-lo sobre questões de seus interesses nas áreas de educação, saúde, urbanização, desenvolvimento econômico e outros, facilitando e promovendo o atendimento das demandas da comunidade.		

INFORMAÇÕES FINANCEIRAS DO PROGRAMA

Recurso	2022	2023	2024	2025	TOTAL POR RECURSO
Tesouro	17.800.430,12	16.677.917,48	17.059.045,47	17.700.504,96	69.237.898,03
TOTAL POR ANO	17.800.430,12	16.677.917,48	17.059.045,47	17.700.504,96	69.237.898,03

AÇÕES DO PROGRAMA POR UNIDADE ORÇAMENTÁRIA

Ação	007 - POLITICA DE COMUNICACAO SOCIAL DESENVOLVIDA	Tipo de Ação	Atividade
Código	2007	Órgão Executor	SECOM
U. Orçamentária	1401 - GABINETE DO SECRETARIO MUNICIPAL DE COMUNICACAO	Público Alvo	Comunidade em Geral
Função	4 - ADMINISTRACAO	Produto	Campanhas Realizadas
Sub-função	131 - COMUNICACAO SOCIAL	Un. de Medida	%
Obj. Espec. Ação	Dar transparência às informações relativas ao governo municipal e de interesse da população, utilizando de todos os meios de mídia formal e interativa, bem como criando instrumento de interatividade para que essa comunicação seja o mais ágil possível		

METAS FÍSICAS DA AÇÃO

Total do Município	2022	2023	2024	2025	TOTAL POR RECURSO
TOTAL POR ANO	25,00	25,00	25,00	25,00	100,00

METAS FINANCEIRAS DA AÇÃO

Recurso	2022	2023	2024	2025	TOTAL POR RECURSO
Tesouro	17.800.430,12	16.677.917,48	17.059.045,47	17.700.504,96	69.237.898,03
TOTAL POR ANO	17.800.430,12	16.677.917,48	17.059.045,47	17.700.504,96	69.237.898,03

Programa	0044 - PROGRAMA AOS DIREITOS HUMANOS	Gerência	SMDHPA
Tipo do Programa	Programa Finalístico		
Objetivo do Programa	Coordenar e controlar a execução de planos, programas e ações voltadas para políticas de promoção e realização dos direitos humanos para a população do Município.		
Justificativa	Promover direitos humanos e cultura de paz no município de Goiânia.		


**PREFEITURA
DE GOIÂNIA**
**SISTEMA DE ELABORAÇÃO DO PLANO PLURIANUAL
PLANO PLURIANUAL DE 2022 A 2025**
INFORMAÇÕES FINANCEIRAS DO PROGRAMA

Recurso	2022	2023	2024	2025	TOTAL POR RECURSO
TOTAL POR ANO	489.240,50	655.920,87	845.741,86	683.543,44	2.674.446,67
Transferência da União	489.240,50	655.920,87	845.741,86	683.543,44	2.674.446,67

AÇÕES DO PROGRAMA POR UNIDADE ORÇAMENTÁRIA

Ação	104 - APOIO A POPULACAO LGBTQIA+ E COMBATE A VIOLENCIA	Tipo de Ação Projeto
Código	1104	Orgão Executor SMDHPA
U. Orçamentária	5201 - GABINETE DO SECRETARIO MUNICIPAL DE DIREITOS HUMANOS E POLITICAS AFIRMATIVAS	Publico Alvo Comunidade em Geral
Função	14 - DIREITOS DA CIDADANIA	Produto PESSOA ASSISTIDA
Sub-função	422 - DIREITOS INDIVIDUAIS, COLETIVOS E DIFUSOS	Un. de Medida un
Obj. Espec. Ação	Garantir direitos à população LGBTQIA+	

METAS FÍSICAS DA AÇÃO

Total do Município	2022	2023	2024	2025	TOTAL POR RECURSO
TOTAL POR ANO	10.000,00	10.000,00	10.000,00	10.000,00	40.000,00

METAS FINANCEIRAS DA AÇÃO

Recurso	2022	2023	2024	2025	TOTAL POR RECURSO
TOTAL POR ANO	163.080,17	218.640,29	281.913,96	227.847,81	891.482,23
Transferência da União	163.080,17	218.640,29	281.913,96	227.847,81	891.482,23

Ação	771 - CENTRO DE REFERENCIA EM DIREITOS HUMANOS E ECONOMIA CRIATIVA SOLIDARIA	Tipo de Ação Projeto
Código	1771	Orgão Executor SMDHPA
U. Orçamentária	5201 - GABINETE DO SECRETARIO MUNICIPAL DE DIREITOS HUMANOS E POLITICAS AFIRMATIVAS	Publico Alvo Comunidade em Geral
Função	14 - DIREITOS DA CIDADANIA	Produto PESSOA ASSISTIDA
Sub-função	422 - DIREITOS INDIVIDUAIS, COLETIVOS E DIFUSOS	Un. de Medida un
Obj. Espec. Ação	Oferecer os serviços prestados pela SMDHPA, bem como os da economia criativa solidária.	

METAS FÍSICAS DA AÇÃO

Total do Município	2022	2023	2024	2025	TOTAL POR RECURSO
TOTAL POR ANO	10.000,00	10.000,00	10.000,00	10.000,00	40.000,00

METAS FINANCEIRAS DA AÇÃO

Recurso	2022	2023	2024	2025	TOTAL POR RECURSO
TOTAL POR ANO	163.080,16	218.640,29	281.913,96	227.847,81	891.482,22
Transferência da União	163.080,16	218.640,29	281.913,96	227.847,81	891.482,22

Ação	403 - POLITICAS PUBLICAS PARA PROMOCAO DA IGUALDADE RACIAL	Tipo de Ação Atividade
Código	2403	Orgão Executor SMDHPA
U. Orçamentária	5201 - GABINETE DO SECRETARIO MUNICIPAL DE DIREITOS HUMANOS E POLITICAS AFIRMATIVAS	Publico Alvo Comunidade em Geral
Função	14 - DIREITOS DA CIDADANIA	Produto PESSOA ASSISTIDA
Sub-função	422 - DIREITOS INDIVIDUAIS, COLETIVOS E DIFUSOS	Un. de Medida un
Obj. Espec. Ação	Dar visibilidade e valorizar a cultura negra, indígena e cigana, implementando políticas de promoção da igualdade racial nas áreas do trabalho, emprego e renda, cultura e comunicação, educação e saúde.	

METAS FÍSICAS DA AÇÃO

Total do Município	2022	2023	2024	2025	TOTAL POR RECURSO
TOTAL POR ANO	10.000,00	10.000,00	10.000,00	10.000,00	40.000,00



**PREFEITURA
DE GOIÂNIA**

**SISTEMA DE ELABORAÇÃO DO PLANO PLURIANUAL
PLANO PLURIANUAL DE 2022 A 2025**

METAS FINANCEIRAS DA AÇÃO

Recurso	2022	2023	2024	2025	TOTAL POR RECURSO
TOTAL POR ANO	163.080,17	218.640,29	281.913,94	227.847,82	891.482,22
Transferência da União	163.080,17	218.640,29	281.913,94	227.847,82	891.482,22

Programa 0046 - CONSTRUCAO E APRIMORAMENTO DOS CONTROLES INTERNOS MUNICIPAIS **Gerência** CGM

Tipo do Programa Programa Finalístico

Objetivo do Programa Aperfeiçoamento e fortalecimento do Portal da Transparência, ouvidoria, auditoria e corregedoria, assegurando que todos os órgãos e entidades municipais possuam controle interno, seguro, eficiente e eficaz.

Justificativa Promover ações no sentido de fortalecimento da transparência da gestão, no propósito de ações conjuntas de auditoria governamental, correção, prevenção e combate à corrupção

INFORMAÇÕES FINANCEIRAS DO PROGRAMA

Recurso	2022	2023	2024	2025	TOTAL POR RECURSO
Tesouro	200.000,00	200.000,00	200.000,00	200.000,00	800.000,00
TOTAL POR ANO	200.000,00	200.000,00	200.000,00	200.000,00	800.000,00

AÇÕES DO PROGRAMA POR UNIDADE ORÇAMENTÁRIA

Ação 742 - APERFEICOAMENTO E FORTALECIMENTO DO PORTAL DA TRANSPARENCIA DA GESTAO **Tipo de Ação** Atividade

Código 2742 **Órgão Executor** CGM

U. Orçamentária 3001 - GABINETE DO CONTROLADOR GERAL DO MUNICIPIO

Função 4 - ADMINISTRACAO **Público Alvo** Comunidade em Geral

Sub-função 124 - CONTROLE INTERNO **Produto** ATIVIDADES MANTIDAS

Obj. Espec. Ação Promover ações no sentido de fortalecimento da transparência na gestão, estabelecendo ações conjuntas de auditoria governamental, correção, combate a corrupção e ouvidoria. **Un. de Medida** %

METAS FÍSICAS DA AÇÃO

Total do Município	2022	2023	2024	2025	TOTAL POR RECURSO
TOTAL POR ANO	25,00	25,00	25,00	25,00	100,00

METAS FINANCEIRAS DA AÇÃO

Recurso	2022	2023	2024	2025	TOTAL POR RECURSO
Tesouro	200.000,00	200.000,00	200.000,00	200.000,00	800.000,00
TOTAL POR ANO	200.000,00	200.000,00	200.000,00	200.000,00	800.000,00

Programa 0047 - PROGRAMA JUVENTUDE **Gerência** SMDHPA

Tipo do Programa Programa Finalístico

Objetivo do Programa Atender jovens recém formados em situação de vulnerabilidade.

Justificativa Consiste em proporcionar ao jovem recém formado condições e logística para que ele possa exercer a profissão recém conquistada, através de estrutura apropriada.

INFORMAÇÕES FINANCEIRAS DO PROGRAMA

Recurso	2022	2023	2024	2025	TOTAL POR RECURSO
Transferência da União	163.080,16	218.640,29	281.913,96	227.847,82	891.482,23
Tesouro	500.000,00	500.000,00	500.000,00	500.000,00	2.000.000,00
TOTAL POR ANO	663.080,16	718.640,29	781.913,96	727.847,82	2.891.482,23

AÇÕES DO PROGRAMA POR UNIDADE ORÇAMENTÁRIA

Ação 094 - DISPONIBILIZACAO DE ESTRUTURA FISICA PARA TRABALHO **Tipo de Ação** Projeto

Código 1094 **Órgão Executor** SMDHPA



**PREFEITURA
DE GOIÂNIA**

**SISTEMA DE ELABORAÇÃO DO PLANO PLURIANUAL
PLANO PLURIANUAL DE 2022 A 2025**

U. Orçamentária
Função
Sub-função
Obj. Espec. Ação

5201 - GABINETE DO SECRETARIO MUNICIPAL DE DIREITOS HUMANOS E POLITICAS AFIRMATIVAS
8 - ASSISTENCIA SOCIAL
244 - ASSISTENCIA COMUNITARIA
Atender jovens recém formados em situação de vulnerabilidade através da disposição de estrutura física para exercício da profissão.

Público Alvo Comunidade em Geral
Produto JOVEM ATENDIDO
Un. de Medida un

METAS FÍSICAS DA AÇÃO

Total do Município	2022	2023	2024	2025	TOTAL POR RECURSO
TOTAL POR ANO	100,00	100,00	200,00	200,00	600,00

METAS FINANCEIRAS DA AÇÃO

Recurso	2022	2023	2024	2025	TOTAL POR RECURSO
Transferência da União	81.540,08	109.320,14	140.956,98	113.923,91	445.741,11
Tesouro	500.000,00	500.000,00	500.000,00	500.000,00	2.000.000,00
TOTAL POR ANO	581.540,08	609.320,14	640.956,98	613.923,91	2.445.741,11

Ação
Código
U. Orçamentária
Função
Sub-função
Obj. Espec. Ação

097 - JOVEM EM ACAO
1097
5201 - GABINETE DO SECRETARIO MUNICIPAL DE DIREITOS HUMANOS E POLITICAS AFIRMATIVAS
14 - DIREITOS DA CIDADANIA
422 - DIREITOS INDIVIDUAIS, COLETIVOS E DIFUSOS
Promover a inserção do jovem à cidadania por intermédio dos mutirões regionais.

Tipo de Ação Projeto
Orgão Executor SMDHPA
Público Alvo Comunidade em Geral
Produto atividade implantada
Un. de Medida un

METAS FÍSICAS DA AÇÃO

Total do Município	2022	2023	2024	2025	TOTAL POR RECURSO
TOTAL POR ANO	6,00	8,00	10,00	12,00	36,00

METAS FINANCEIRAS DA AÇÃO

Recurso	2022	2023	2024	2025	TOTAL POR RECURSO
TOTAL POR ANO	81.540,08	109.320,15	140.956,98	113.923,91	445.741,12
Transferência da União	81.540,08	109.320,15	140.956,98	113.923,91	445.741,12

Programa
Tipo do Programa
Objetivo do Programa

0049 - CONTROLE FINANCEIRO
Programa Setorial
Realização de pagamentos e tarifas de serviços bancários.

Gerência FINANÇAS

Justificativa

Proporcionar o pagamento de tarifas e serviços bancários, referentes a execução financeira e arrecadação dos tributos municipais junto à instituições bancárias contratadas para tal fim, proporcionando a execução da legislação tributária.

INFORMAÇÕES FINANCEIRAS DO PROGRAMA

Recurso	2022	2023	2024	2025	TOTAL POR RECURSO
Tesouro	41.043.576,12	40.525.173,36	36.792.523,76	36.339.669,26	154.700.942,50
TOTAL POR ANO	41.043.576,12	40.525.173,36	36.792.523,76	36.339.669,26	154.700.942,50

AÇÕES DO PROGRAMA POR UNIDADE ORÇAMENTÁRIA

Ação
Código
U. Orçamentária
Função
Sub-função
Obj. Espec. Ação

094 - PAGAMENTO DE ENCARGOS BANCARIOS
2094
1603 - ENCARGOS GERAIS DO MUNICIPIO
4 - ADMINISTRACAO
123 - ADMINISTRACAO FINANCEIRA
Efetuar pagamentos de encargos bancários do Município.

Tipo de Ação Atividade
Orgão Executor FINANÇAS
Público Alvo Administração Municipal
Produto ENCARGOS PAGOS
Un. de Medida %

METAS FÍSICAS DA AÇÃO



**PREFEITURA
DE GOIÂNIA**

**SISTEMA DE ELABORAÇÃO DO PLANO PLURIANUAL
PLANO PLURIANUAL DE 2022 A 2025**

Total do Município	2022	2023	2024	2025	TOTAL POR RECURSO
TOTAL POR ANO	25,00	25,00	25,00	25,00	100,00

METAS FINANCEIRAS DA AÇÃO

Recurso	2022	2023	2024	2025	TOTAL POR RECURSO
Tesouro	15.001.941,22	14.812.458,52	13.448.128,33	13.282.604,34	56.545.132,41
TOTAL POR ANO	15.001.941,22	14.812.458,52	13.448.128,33	13.282.604,34	56.545.132,41

Ação 095 - DIVERSOS ENCARGOS DO MUNICIPIO
Código 2095
U. Orçamentária 1603 - ENCARGOS GERAIS DO MUNICIPIO
Função 4 - ADMINISTRACAO
Sub-função 123 - ADMINISTRACAO FINANCEIRA
Obj. Espec. Ação Efetuar pagamento de diversos encargos do Município.

Tipo de Ação Atividade
Órgão Executor FINANÇAS
Público Alvo Administração Municipal
Produto ENCARGOS PAGOS
Un. de Medida %

METAS FÍSICAS DA AÇÃO

Total do Município	2022	2023	2024	2025	TOTAL POR RECURSO
TOTAL POR ANO	25,00	25,00	25,00	25,00	100,00

METAS FINANCEIRAS DA AÇÃO

Recurso	2022	2023	2024	2025	TOTAL POR RECURSO
Tesouro	26.041.634,90	25.712.714,84	23.344.395,43	23.057.064,92	98.155.810,09
TOTAL POR ANO	26.041.634,90	25.712.714,84	23.344.395,43	23.057.064,92	98.155.810,09

Programa 0051 - PROJETO CRIANCA FELIZ
Tipo do Programa Programa Finalístico
Objetivo do Programa Promover o acompanhamento das famílias beneficiadas pelo bolsa família, que possuem bebês ou crianças até 5 anos e 12 meses de idade, através de visitas domiciliares periódicas, promovidas por assistentes sociais.
Justificativa Proporcionar as famílias beneficiadas pelo programa bolsa família acompanhamento e orientação com a finalidade de proporcionar melhores condições de desenvolvimento humano.

Gerência FMAS

INFORMAÇÕES FINANCEIRAS DO PROGRAMA

Recurso	2022	2023	2024	2025	TOTAL POR RECURSO
Tesouro	10.000,00	10.000,00	10.000,00	10.000,00	40.000,00
Transferência da União	200.000,00	200.000,00	200.000,00	200.000,00	800.000,00
TOTAL POR ANO	210.000,00	210.000,00	210.000,00	210.000,00	840.000,00

AÇÕES DO PROGRAMA POR UNIDADE ORÇAMENTÁRIA

Ação 059 - EXECUCAO E MANUTENCAO DO PROJETO CRIANCA FELIZ
Código 2059
U. Orçamentária 2850 - FUNDO MUNICIPAL DE ASSISTENCIA SOCIAL
Função 8 - ASSISTENCIA SOCIAL
Sub-função 244 - ASSISTENCIA COMUNITARIA
Obj. Espec. Ação Promover o acompanhamento das famílias beneficiadas pelo bolsa família, que possuem bebês ou crianças até 5 anos e 12 meses de idade, através de visitas domiciliares periódicas, promovidas por assistentes sociais.

Tipo de Ação Atividade
Órgão Executor FMAS
Público Alvo Comunidade em Geral
Produto PROJETO IMPLANTADO
Un. de Medida %

METAS FÍSICAS DA AÇÃO



**PREFEITURA
DE GOIÂNIA**

**SISTEMA DE ELABORAÇÃO DO PLANO PLURIANUAL
PLANO PLURIANUAL DE 2022 A 2025**

Total do Município	2022	2023	2024	2025	TOTAL POR RECURSO
TOTAL POR ANO	25,00	25,00	25,00	25,00	100,00

METAS FINANCEIRAS DA AÇÃO

Recurso	2022	2023	2024	2025	TOTAL POR RECURSO
Tesouro	10.000,00	10.000,00	10.000,00	10.000,00	40.000,00
Transferência da União	200.000,00	200.000,00	200.000,00	200.000,00	800.000,00
TOTAL POR ANO	210.000,00	210.000,00	210.000,00	210.000,00	840.000,00

Programa 0053 - AGENDA AMBIENTAL **Gerência** FMMA
Tipo do Programa Programa Finalístico
Objetivo do Programa Objetiva articular a questão ambiental com os problemas econômicos e sociais do município de Goiânia e, paralelamente, prevenir e corrigir as causas da contaminação do meio urbano, além de preservar e manter as áreas verdes e parques existentes e criação de novos espaços nas áreas menos arborizadas. O programa é um instrumento de planejamento de políticas públicas e ações combinadas com medidas para redução dos impactos ambientais no município de Goiânia, no qual viabiliza incorporar a adoção de diretrizes sustentáveis nas ações de governo.
Justificativa

INFORMAÇÕES FINANCEIRAS DO PROGRAMA

Recurso	2022	2023	2024	2025	TOTAL POR RECURSO
Tesouro	0,00	0,00	0,00	0,00	0,00
Transferência da União	18.020,75	6.546,31	8.799,33	11.455,79	44.822,18
Próprio	12.358.953,53	13.088.530,85	13.911.725,65	13.837.303,70	53.196.513,73
TOTAL POR ANO	12.376.974,28	13.095.077,16	13.920.524,98	13.848.759,49	53.241.335,91

AÇÕES DO PROGRAMA POR UNIDADE ORÇAMENTÁRIA

Ação 064 - AGENDA AMARELA - EDUCACAO AMBIENTAL **Tipo de Ação** Atividade
Código 2064 **Orgão Executor** FMMA
U. Orçamentária 5650 - FUNDO MUNICIPAL DO MEIO AMBIENTE
Função 18 - GESTAO AMBIENTAL **Publico Alvo** Comunidade em Geral
Sub-função 541 - PRESERVACAO E CONSERVACAO AMBIENTAL **Produto** ATIVIDADES MANTIDAS
Obj. Espec. Ação Implantação de núcleos de educação ambiental em parques urbanos dotados de ecobrinquedotecas, visando atender jovens e crianças para o desenvolvimento de ações de educação ambiental através de trilhas, oficinas, cursos, webnários, palestras e oficinas de brinquedos a partir de materiais recicláveis. Educação ambiental em escolas e parques. **Un. de Medida** %

METAS FÍSICAS DA AÇÃO

Total do Município	2022	2023	2024	2025	TOTAL POR RECURSO
TOTAL POR ANO	10,00	20,00	40,00	30,00	100,00

METAS FINANCEIRAS DA AÇÃO

Recurso	2022	2023	2024	2025	TOTAL POR RECURSO
Transferência da União	3.604,15	1.309,26	1.759,86	2.291,16	8.964,43
Próprio	900.000,00	950.000,00	970.000,00	970.000,00	3.790.000,00
TOTAL POR ANO	903.604,15	951.309,26	971.759,86	972.291,16	3.798.964,43

Ação 065 - AGENDA AZUL - RECURSOS HIDRICOS **Tipo de Ação** Atividade
Código 2065 **Orgão Executor** FMMA
U. Orçamentária 5650 - FUNDO MUNICIPAL DO MEIO AMBIENTE
Função 18 - GESTAO AMBIENTAL **Publico Alvo** Comunidade em Geral



**PREFEITURA
DE GOIÂNIA**

**SISTEMA DE ELABORAÇÃO DO PLANO PLURIANUAL
PLANO PLURIANUAL DE 2022 A 2025**

Sub-função
Obj. Espec. Ação

541 - PRESERVAÇÃO E CONSERVAÇÃO AMBIENTAL
Preservar e recuperar a qualidade das bacias hidrográficas, fontes hídricas (nascentes, rios, canais e córregos). Fomentar o monitoramento das bacias hidrográficas dentro do município de Goiânia com obtenção do IQA - Índice de Qualidade da água nos pontos monitorados.
Elaboração e implantação do Plano Diretor de Drenagem Urbana.

Produto ATIVIDADES MANTIDAS
Un. de Medida %

METAS FÍSICAS DA AÇÃO

Total do Município	2022	2023	2024	2025	TOTAL POR RECURSO
TOTAL POR ANO	20,00	30,00	30,00	20,00	100,00

METAS FINANCEIRAS DA AÇÃO

Recurso	2022	2023	2024	2025	TOTAL POR RECURSO
Transferência da União	3.604,15	1.309,26	1.759,86	2.291,16	8.964,43
Próprio	2.000.000,00	2.200.000,00	2.350.000,00	2.350.000,00	8.900.000,00
TOTAL POR ANO	2.003.604,15	2.201.309,26	2.351.759,86	2.352.291,16	8.908.964,43

Ação
Código
U. Orçamentária
Função
Sub-função
Obj. Espec. Ação

066 - AGENDA BRANCA - GOVERNANÇA E GESTÃO
2066
5650 - FUNDO MUNICIPAL DO MEIO AMBIENTE
18 - GESTÃO AMBIENTAL
541 - PRESERVAÇÃO E CONSERVAÇÃO AMBIENTAL
Desburocratização no licenciamento ambiental e melhoria administrativa e funcional. Apoiar o licenciamento das atividades potencialmente poluidoras e degradadoras do meio ambiente.

Tipo de Ação Atividade
Orgão Executor FMMA
Público Alvo Comunidade em Geral
Produto ATIVIDADES MANTIDAS
Un. de Medida %

METAS FÍSICAS DA AÇÃO

Total do Município	2022	2023	2024	2025	TOTAL POR RECURSO
TOTAL POR ANO	20,00	30,00	30,00	20,00	100,00

METAS FINANCEIRAS DA AÇÃO

Recurso	2022	2023	2024	2025	TOTAL POR RECURSO
Transferência da União	3.604,15	1.309,26	1.759,86	2.291,16	8.964,43
Próprio	3.400.000,00	3.600.000,00	3.800.000,00	3.800.000,00	14.600.000,00
TOTAL POR ANO	3.403.604,15	3.601.309,26	3.801.759,86	3.802.291,16	14.608.964,43

Ação
Código
U. Orçamentária
Função
Sub-função
Obj. Espec. Ação

068 - AGENDA MARROM - CONTROLE DA POLUIÇÃO
2068
5650 - FUNDO MUNICIPAL DO MEIO AMBIENTE
18 - GESTÃO AMBIENTAL
541 - PRESERVAÇÃO E CONSERVAÇÃO AMBIENTAL
Combate e controle às formas de poluição ambiental com fiscalização volante e atendimento 24h. Monitoramento a qualidade do ar e do solo. Atualizar e Implementar o Plano Municipal de Gestão Integrada de Resíduos Sólidos - PMGIRS.

Tipo de Ação Atividade
Orgão Executor FMMA
Público Alvo Comunidade em Geral
Produto ATIVIDADES MANTIDAS
Un. de Medida %

METAS FÍSICAS DA AÇÃO

Total do Município	2022	2023	2024	2025	TOTAL POR RECURSO
TOTAL POR ANO	20,00	30,00	30,00	20,00	100,00

METAS FINANCEIRAS DA AÇÃO

Recurso	2022	2023	2024	2025	TOTAL POR RECURSO
---------	------	------	------	------	-------------------



**PREFEITURA
DE GOIÂNIA**

**SISTEMA DE ELABORAÇÃO DO PLANO PLURIANUAL
PLANO PLURIANUAL DE 2022 A 2025**

Recurso	2022	2023	2024	2025	TOTAL POR RECURSO
Transferência da União	3.604,15	1.309,26	1.759,86	2.291,16	8.964,43
Próprio	2.000.000,00	2.200.000,00	2.350.000,00	2.300.000,00	8.850.000,00
TOTAL POR ANO	2.003.604,15	2.201.309,26	2.351.759,86	2.302.291,16	8.858.964,43

Ação	074 - AGENDA VERDE - BIODIVERSIDADE	Tipo de Ação Atividade
Código	2074	Orgão Executor FMMA
U. Orçamentária	5650 - FUNDO MUNICIPAL DO MEIO AMBIENTE	
Função	18 - GESTAO AMBIENTAL	
Sub-função	541 - PRESERVACAO E CONSERVACAO AMBIENTAL	Publico Alvo Comunidade em Geral
Obj. Espec. Ação	Revitalização e recuperação de todos os parques de Goiânia. Criação de novos parques e áreas verdes nas regiões menos arborizadas no município de Goiânia. Preservar as Áreas de Preservação Permanente (APPs) e recuperar as áreas degradadas no município de Goiânia. Criação das Áreas de Preservação Ambiental do Ribeirão São Domingos e Alto do Anicuns. Reestruturação do Jardim Botânico de Goiânia. Estruturar e manter o viveiro de mudas da AMMA.	Produto ATIVIDADES MANTIDAS
		Un. de Medida %

METAS FÍSICAS DA AÇÃO

Total do Município	2022	2023	2024	2025	TOTAL POR RECURSO
TOTAL POR ANO	10,00	30,00	30,00	30,00	100,00

METAS FINANCEIRAS DA AÇÃO

Recurso	2022	2023	2024	2025	TOTAL POR RECURSO
Tesouro	0,00	0,00	0,00	0,00	0,00
Transferência da União	3.604,15	1.309,27	1.759,89	2.291,15	8.964,46
Próprio	4.058.953,53	4.138.530,85	4.441.725,65	4.417.303,70	17.056.513,73
TOTAL POR ANO	4.062.557,68	4.139.840,12	4.443.485,54	4.419.594,85	17.065.478,19

Programa	0054 - Programa de Saneamento Basico Urbano	Gerência FMSB
Tipo do Programa	Programa Finalístico	
Objetivo do Programa	Prover condições de gerenciamento e concentração dos recursos para custear, em conformidade com o Plano Municipal de Saneamento Básico, a Universalização e a Melhoria contínua dos serviços públicos de saneamento básico do Município.	

Justificativa Atender as necessidades do Município de Goiânia no campo do saneamento básico, reduzindo os alagamentos de vias públicas, realizando a requalificação do aterro sanitário reduzindo os impactos ambientais causando pela queima de gás lançados diretamente na atmosfera e possíveis contaminações do lençol freático.

INFORMAÇÕES FINANCEIRAS DO PROGRAMA

Recurso	2022	2023	2024	2025	TOTAL POR RECURSO
Próprio	26.052.360,32	34.487.411,09	37.134.822,48	34.258.988,57	131.933.582,46
TOTAL POR ANO	26.052.360,32	34.487.411,09	37.134.822,48	34.258.988,57	131.933.582,46

AÇÕES DO PROGRAMA POR UNIDADE ORÇAMENTÁRIA

Ação	451 - MANUTENCAO DAS ATIVIDADES ADMINISTRATIVAS, TECNICO E OPERACIONAL	Tipo de Ação Atividade
Código	2451	Orgão Executor FMSB
U. Orçamentária	6850 - FUNDO MUNICIPAL DE SANEAMENTO BASICO DE GOIANIA - FMSB	
Função	17 - SANEAMENTO	Publico Alvo Administração Municipal
Sub-função	512 - SANEAMENTO BASICO URBANO	Produto ATIVIDADES MANTIDAS
Obj. Espec. Ação	Manutenção de Atividades Administrativas, técnico operacional	Un. de Medida %

METAS FÍSICAS DA AÇÃO

Regionalização de Metas Físicas	2022	2023	2024	2025	TOTAL POR RECURSO



**PREFEITURA
DE GOIÂNIA**

**SISTEMA DE ELABORAÇÃO DO PLANO PLURIANUAL
PLANO PLURIANUAL DE 2022 A 2025**

Regionalização de Metas Físicas	2022	2023	2024	2025	TOTAL POR RECURSO
NENHUMA META PARA MOSTRAR...					

METAS FINANCEIRAS DA AÇÃO

Recurso	2022	2023	2024	2025	TOTAL POR RECURSO
Próprio	2.186.578,21	2.953.401,01	3.194.074,80	2.932.635,32	11.266.689,34
TOTAL POR ANO	2.186.578,21	2.953.401,01	3.194.074,80	2.932.635,32	11.266.689,34

Ação 731 - Controle e Melhoria dos serviços de saneamento basico
Código 2731
U. Orçamentária 6850 - FUNDO MUNICIPAL DE SANEAMENTO BASICO DE GOIANIA - FMSB
Função 17 - SANEAMENTO
Sub-função 512 - SANEAMENTO BASICO URBANO
Obj. Espec. Ação Prover recursos para formação e capacitação de recursos humanos em saneamento básico e educação ambiental e sanitária. • Adquirir materiais e equipamentos de controle da poluição do ar, das águas e dos solos. Contratação de serviços, desenvolvimento de programas e ações de educação ambiental e sanitária.

Tipo de Ação Atividade
Orgão Executor FMSB
Publico Alvo Comunidade em Geral
Produto ACAO IMPLANTADA
Un. de Medida %

METAS FÍSICAS DA AÇÃO

Total do Município	2022	2023	2024	2025	TOTAL POR RECURSO
TOTAL POR ANO	25,00	25,00	25,00	25,00	100,00

METAS FINANCEIRAS DA AÇÃO

Recurso	2022	2023	2024	2025	TOTAL POR RECURSO
Próprio	4.429.676,95	5.281.556,68	5.548.971,68	5.258.483,69	20.518.689,00
TOTAL POR ANO	4.429.676,95	5.281.556,68	5.548.971,68	5.258.483,69	20.518.689,00

Ação 732 - Serviços de limpeza urbana e gestão de resíduos
Código 2732
U. Orçamentária 6850 - FUNDO MUNICIPAL DE SANEAMENTO BASICO DE GOIANIA - FMSB
Função 17 - SANEAMENTO
Sub-função 512 - SANEAMENTO BASICO URBANO
Obj. Espec. Ação Requalificação do Aterro Sanitário de Goiânia/ Limpeza Urbana

Tipo de Ação Atividade
Orgão Executor FMSB
Publico Alvo Comunidade em Geral
Produto ACAO IMPLANTADA
Un. de Medida %

METAS FÍSICAS DA AÇÃO

Total do Município	2022	2023	2024	2025	TOTAL POR RECURSO
TOTAL POR ANO	20,00	30,00	30,00	20,00	100,00

METAS FINANCEIRAS DA AÇÃO

Recurso	2022	2023	2024	2025	TOTAL POR RECURSO
Próprio	9.718.052,58	13.126.226,70	14.195.888,00	13.033.934,78	50.074.102,06
TOTAL POR ANO	9.718.052,58	13.126.226,70	14.195.888,00	13.033.934,78	50.074.102,06

Ação 733 - Sistema de drenagem urbana e de águas pluviais
Código 2733
U. Orçamentária 6850 - FUNDO MUNICIPAL DE SANEAMENTO BASICO DE GOIANIA - FMSB
Função 17 - SANEAMENTO
Sub-função 512 - SANEAMENTO BASICO URBANO
Obj. Espec. Ação Executar ações de estruturação/reestruturação, ampliação, modernização do sistema de drenagem e manejo de águas pluviais

Tipo de Ação Atividade
Orgão Executor FMSB
Publico Alvo Comunidade em Geral
Produto ACAO IMPLANTADA
Un. de Medida %



**PREFEITURA
DE GOIÂNIA**

**SISTEMA DE ELABORAÇÃO DO PLANO PLURIANUAL
PLANO PLURIANUAL DE 2022 A 2025**

METAS FÍSICAS DA AÇÃO

Total do Município	2022	2023	2024	2025	TOTAL POR RECURSO
TOTAL POR ANO	20,00	30,00	30,00	20,00	100,00

METAS FINANCEIRAS DA AÇÃO

Recurso	2022	2023	2024	2025	TOTAL POR RECURSO
Próprio	9.718.052,58	13.126.226,70	14.195.888,00	13.033.934,78	50.074.102,06
TOTAL POR ANO	9.718.052,58	13.126.226,70	14.195.888,00	13.033.934,78	50.074.102,06

Programa 0055 - PROMOÇÃO DO BEM ESTAR ANIMAL **Gerência** AMMA
Tipo do Programa Programa Finalístico
Objetivo do Programa Estruturar a Unidade Ambiental de Saúde e Bem Estar Animal, com atribuições multidisciplinares, de cunho educativo, social, cultural, médico, sanitário, de combate a crimes contra a fauna em geral.
Justificativa Atender e tratar animais domésticos, domesticados, nativos e exóticos, de pequeno, médio e grande porte, de famílias de baixa renda de programas sociais, encaminhados por qualquer órgão público, que necessitem de atendimento de médicos veterinários para serviços complexos atendendo a lei 10.239, de 05 de setembro de 2018.

INFORMAÇÕES FINANCEIRAS DO PROGRAMA

Recurso	2022	2023	2024	2025	TOTAL POR RECURSO
Tesouro	400.000,00	400.000,00	450.000,00	450.000,00	1.700.000,00
TOTAL POR ANO	400.000,00	400.000,00	450.000,00	450.000,00	1.700.000,00

AÇÕES DO PROGRAMA POR UNIDADE ORÇAMENTÁRIA

Ação 066 - PROMOÇÃO DO BEM ESTAR ANIMAL **Tipo de Ação** Projeto
Código 1066 **Orgão Executor** AMMA
U. Orçamentária 5601 - GABINETE DO PRESIDENTE DA AMMA
Função 18 - GESTÃO AMBIENTAL **Público Alvo** Comunidade em Geral
Sub-função 541 - PRESERVAÇÃO E CONSERVAÇÃO AMBIENTAL **Produto** POPULAÇÃO ANIMAL ATENDIDA
Obj. Espec. Ação Estruturar a Unidade Ambiental de Saúde e Bem Estar Animal, com atribuições multidisciplinares, de cunho educativo, social, cultural, médico e sanitário. **Un. de Medida** un

METAS FÍSICAS DA AÇÃO

Total do Município	2022	2023	2024	2025	TOTAL POR RECURSO
TOTAL POR ANO	3.000,00	3.000,00	3.000,00	3.000,00	12.000,00

METAS FINANCEIRAS DA AÇÃO

Recurso	2022	2023	2024	2025	TOTAL POR RECURSO
Tesouro	400.000,00	400.000,00	450.000,00	450.000,00	1.700.000,00
TOTAL POR ANO	400.000,00	400.000,00	450.000,00	450.000,00	1.700.000,00

Programa 0056 - PROMOÇÃO DA GESTÃO AMBIENTAL **Gerência** AMMA
Tipo do Programa Programa Finalístico
Objetivo do Programa Subsidiar a promoção da gestão ambiental no Município de Goiânia, visando proporcionar a sustentabilidade do ambiente urbano e promover a qualidade do Meio Ambiente.
Justificativa Promover a política de gestão ambiental, através de investimento e manutenção nos mais diversos projetos ambientais visando proporcionar melhoria na qualidade de vida para população.



**PREFEITURA
DE GOIÂNIA**

**SISTEMA DE ELABORAÇÃO DO PLANO PLURIANUAL
PLANO PLURIANUAL DE 2022 A 2025**

INFORMAÇÕES FINANCEIRAS DO PROGRAMA

Recurso	2022	2023	2024	2025	TOTAL POR RECURSO
Tesouro	200.000,00	199.999,99	250.000,00	250.000,00	899.999,99
TOTAL POR ANO	200.000,00	199.999,99	250.000,00	250.000,00	899.999,99

AÇÕES DO PROGRAMA POR UNIDADE ORÇAMENTÁRIA

Ação	069 - PROMOÇÃO DA GESTÃO AMBIENTAL	Tipo de Ação	Projeto
Código	1069	Órgão Executor	AMMA
U. Orçamentária	5601 - GABINETE DO PRESIDENTE DA AMMA	Público Alvo	Comunidade em Geral
Função	18 - GESTÃO AMBIENTAL	Produto	PROJETO IMPLANTADO
Sub-função	541 - PRESERVAÇÃO E CONSERVAÇÃO AMBIENTAL	Un. de Medida	%
Obj. Espec. Ação	Subsidiar a promoção da gestão ambiental no Município de Goiânia, visando proporcionar a sustentabilidade do ambiente urbano e promover a qualidade do Meio Ambiente.		

METAS FÍSICAS DA AÇÃO

Total do Município	2022	2023	2024	2025	TOTAL POR RECURSO
TOTAL POR ANO	25,00	25,00	25,00	25,00	100,00

METAS FINANCEIRAS DA AÇÃO

Recurso	2022	2023	2024	2025	TOTAL POR RECURSO
Tesouro	200.000,00	199.999,99	250.000,00	250.000,00	899.999,99
TOTAL POR ANO	200.000,00	199.999,99	250.000,00	250.000,00	899.999,99

Programa	0057 - COORDENAÇÃO E SUPERVISÃO DA CAPACITAÇÃO DOS SERVIDORES PÚBLICOS MUNICIPAIS	Gerência	FUMCADES
Tipo do Programa	Programa Setorial		
Objetivo do Programa	Modernização institucional e capacitação dos servidores públicos municipais.		
Justificativa	Desenvolvimento e execução de ações necessárias ao atendimento e capacitação dos servidores municipais de Goiânia.		

INFORMAÇÕES FINANCEIRAS DO PROGRAMA

Recurso	2022	2023	2024	2025	TOTAL POR RECURSO
Próprio	2.143.423,33	1.997.245,39	2.141.640,66	2.119.461,14	8.401.770,52
TOTAL POR ANO	2.143.423,33	1.997.245,39	2.141.640,66	2.119.461,14	8.401.770,52

AÇÕES DO PROGRAMA POR UNIDADE ORÇAMENTÁRIA

Ação	759 - CAPACITAÇÃO E DESENVOLVIMENTO DE RECURSOS HUMANOS PARA ADMINISTRAÇÃO	Tipo de Ação	Atividade
Código	2759	Órgão Executor	FUMCADES
U. Orçamentária	5550 - FUNDO MUNICIPAL DE CAPACITAÇÃO E DESENVOLVIMENTO DO SER	Público Alvo	Administração Municipal
Função	4 - ADMINISTRAÇÃO	Produto	ACAO IMPLANTADA
Sub-função	128 - FORMAÇÃO DE RECURSOS HUMANOS	Un. de Medida	%
Obj. Espec. Ação	Promover ações necessárias para capacitação e desenvolvimento de servidores municipais		

METAS FÍSICAS DA AÇÃO

Total do Município	2022	2023	2024	2025	TOTAL POR RECURSO
TOTAL POR ANO	25,00	25,00	25,00	25,00	100,00

METAS FINANCEIRAS DA AÇÃO

Recurso	2022	2023	2024	2025	TOTAL POR RECURSO
Próprio	2.143.423,33	1.997.245,39	2.141.640,66	2.119.461,14	8.401.770,52
TOTAL POR ANO	2.143.423,33	1.997.245,39	2.141.640,66	2.119.461,14	8.401.770,52



**PREFEITURA
DE GOIÂNIA**

**SISTEMA DE ELABORAÇÃO DO PLANO PLURIANUAL
PLANO PLURIANUAL DE 2022 A 2025**

Programa 0058 - MODERNIZAÇÃO, MANUTENÇÃO E AMPLIAÇÃO DOS SERVIÇOS PRESTADOS AO CONSUMIDOR **Gerência** FMDC
Tipo do Programa Programa Finalístico
Objetivo do Programa Proteger de forma ampla e geral os direitos do consumidor através do atendimento e fiscalização, cumprindo a legislação e equilibrando a relação entre fornecedor e consumidor.

Justificativa Melhorar e ampliar os serviços prestados aos consumidores de acordo com a legislação vigente, igualando a relação do fornecedor e consumidor, equilibrando as relações de consumo, diante a vulnerabilidade do consumidor, necessitando assim da intervenção do procon para protegendo as relações de consumo e melhorando suas condições dos consumidores, promovendo o acesso aos serviços públicos com qualidade e eficiência.

INFORMAÇÕES FINANCEIRAS DO PROGRAMA

Recurso	2022	2023	2024	2025	TOTAL POR RECURSO
Próprio	2.411.685,07	2.490.064,83	2.570.991,94	2.648.121,70	10.120.863,54
TOTAL POR ANO	2.411.685,07	2.490.064,83	2.570.991,94	2.648.121,70	10.120.863,54

AÇÕES DO PROGRAMA POR UNIDADE ORÇAMENTÁRIA

Ação 741 - MODERNIZAÇÃO E MANUTENÇÃO DO PROGRAMA DE DEFESA DO CONSUMIDOR **Tipo de Ação** Atividade
Código 2741 **Órgão Executor** FMDC
U. Orçamentária 7350 - FUNDO MUNICIPAL DE PROTEÇÃO E DEFESA DO CONSUMIDOR
Função 14 - DIREITOS DA CIDADANIA **Público Alvo** Comunidade em Geral
Sub-função 422 - DIREITOS INDIVIDUAIS, COLETIVOS E DIFUSOS **Produto** ATIVIDADES MANTIDAS
Obj. Espec. Ação MANUTENÇÃO E AMPLIAÇÃO DOS SERVIÇOS PRESTADOS AO CONSUMIDOR NO PROGRAMA DE DEFESA DO CONSUMIDOR-PROCON **Un. de Medida** %

METAS FÍSICAS DA AÇÃO

Total do Município	2022	2023	2024	2025	TOTAL POR RECURSO
TOTAL POR ANO	25,00	25,00	25,00	25,00	100,00

METAS FINANCEIRAS DA AÇÃO

Recurso	2022	2023	2024	2025	TOTAL POR RECURSO
Próprio	2.411.685,07	2.490.064,83	2.570.991,94	2.648.121,70	10.120.863,54
TOTAL POR ANO	2.411.685,07	2.490.064,83	2.570.991,94	2.648.121,70	10.120.863,54

Programa 0059 - PROGRAMA DE ACELERAÇÃO DO CRESCIMENTO-PAC1/PROJETOS PRIORITÁRIOS DE INVESTIMENTOS/PPI **Gerência** FMHIS
Tipo do Programa FAVELAS
Objetivo do Programa Programa Finalístico
Obras e serviços para execução da reurbanização e criação de Parque Ambiental no Jardim das Aroeiras (denominado Buracão).

Justificativa Reurbanização da área denominada Buracão, Jardim das Aroeiras, onde foram retiradas famílias em situação de risco e em área ambiental, e transferidas para moradia digna no Residencial Buena Vista, conforme prevê as orientações do programa, com recursos oriundos do Ministério do Desenvolvimento Regional/CAIXA, sem contrapartida financeira do Município.

INFORMAÇÕES FINANCEIRAS DO PROGRAMA

Recurso	2022	2023	2024	2025	TOTAL POR RECURSO
TOTAL POR ANO	8.890.951,66	0,00	0,00	0,00	8.890.951,66
Transferência da União	8.890.951,66	0,00	0,00	0,00	8.890.951,66

AÇÕES DO PROGRAMA POR UNIDADE ORÇAMENTÁRIA

Ação 090 - REURBANIZAÇÃO E CRIAÇÃO DO PARQUE AMBIENTAL **Tipo de Ação** Projeto
Código 1090 **Órgão Executor** FMHIS
U. Orçamentária 3151 - FUNDO MUNICIPAL DE HABITAÇÃO E INTERESSE SOCIAL
Função 16 - HABITAÇÃO **Público Alvo** Comunidade em Geral
Sub-função 482 - HABITAÇÃO URBANA **Produto** OBRA REALIZADA
Obj. Espec. Ação Obras para reurbanização da área denominada Buracão, no Jardim das Aroeiras para criação de um Parque Ambiental. **Un. de Medida** un

METAS FÍSICAS DA AÇÃO

Total do Município	2022	2023	2024	2025	TOTAL POR RECURSO
--------------------	------	------	------	------	-------------------



**PREFEITURA
DE GOIÂNIA**

**SISTEMA DE ELABORAÇÃO DO PLANO PLURIANUAL
PLANO PLURIANUAL DE 2022 A 2025**

Total do Município	2022	2023	2024	2025	TOTAL POR RECURSO
TOTAL POR ANO	1,00	0,00	0,00	0,00	1,00

METAS FINANCEIRAS DA AÇÃO

Recurso	2022	2023	2024	2025	TOTAL POR RECURSO
TOTAL POR ANO	8.890.951,66	0,00	0,00	0,00	8.890.951,66
Transferência da União	8.890.951,66	0,00	0,00	0,00	8.890.951,66

Programa 0071 - PROJETOS ESTRATEGICOS **Gerência** FINANÇAS
Tipo do Programa Programa Setorial
Objetivo do Programa Banco de projetos para contratação de estudos de viabilidade técnica e econômica, de interesse do município.

Justificativa Aprimoramento das metodologias, sistemas financeiros, contábeis e tributários, proporcionando o enxugamento da estrutura e garantindo o desenvolvimento sustentável dos pilares social e econômico, além das questões institucionais.

INFORMAÇÕES FINANCEIRAS DO PROGRAMA

Recurso	2022	2023	2024	2025	TOTAL POR RECURSO
Tesouro	582.000,00	684.000,00	643.000,00	560.000,00	2.469.000,00
TOTAL POR ANO	582.000,00	684.000,00	643.000,00	560.000,00	2.469.000,00

AÇÕES DO PROGRAMA POR UNIDADE ORÇAMENTÁRIA

Ação 072 - GESTAO PUBLICA CONECTADA **Tipo de Ação** Projeto
Código 1072 **Órgão Executor** FINANÇAS
U. Orçamentária 1601 - GABINETE DO SECRETARIO MUNICIPAL DE FINANÇAS
Função 4 - ADMINISTRACAO **Público Alvo** Administração Municipal
Sub-função 122 - ADMINISTRACAO GERAL **Produto** ATIVIDADES MANTIDAS
Obj. Espec. Ação Modernizar os processos no funcionamento da administração pública municipal. **Un. de Medida** %

METAS FÍSICAS DA AÇÃO

Total do Município	2022	2023	2024	2025	TOTAL POR RECURSO
TOTAL POR ANO	25,00	25,00	25,00	25,00	100,00

METAS FINANCEIRAS DA AÇÃO

Recurso	2022	2023	2024	2025	TOTAL POR RECURSO
Tesouro	582.000,00	684.000,00	643.000,00	560.000,00	2.469.000,00
TOTAL POR ANO	582.000,00	684.000,00	643.000,00	560.000,00	2.469.000,00

Programa 0072 - POLITICAS PUBLICAS DE LAZER **Gerência** AGETUL
Tipo do Programa Programa Finalístico
Objetivo do Programa Ampliar o acesso da população goianiense às Políticas Públicas de Lazer, bem como a oferta de opções de Lazer com atividades sistemáticas e assistemáticas; fortalecer as ações e atividades de lazer como estratégia de educação informal; promover práticas de educação popular pelo e para o lazer.
Justificativa Efetivação do lazer como um Direito Constitucional, sendo a Agência Municipal de Turismo, Eventos e Lazer (AGETUL), conforme a Lei Complementar nº 335 de 01 de janeiro de 2021, a competente legal quanto à execução das Políticas Públicas de Lazer, em especial, voltada para o atendimento da população em situação de vulnerabilidade social


**PREFEITURA
DE GOIÂNIA**
**SISTEMA DE ELABORAÇÃO DO PLANO PLURIANUAL
PLANO PLURIANUAL DE 2022 A 2025**
INFORMAÇÕES FINANCEIRAS DO PROGRAMA

Recurso	2022	2023	2024	2025	TOTAL POR RECURSO
Tesouro	352.146,73	392.533,74	409.341,67	396.214,27	1.550.236,41
TOTAL POR ANO	352.146,73	392.533,74	409.341,67	396.214,27	1.550.236,41

AÇÕES DO PROGRAMA POR UNIDADE ORÇAMENTÁRIA

Ação	070 - CONSTRUCAO E MANUTENCAO DE PRACAS RECREATIVAS E DE LAZER	Tipo de Ação	Projeto
Código	1070	Orgão Executor	AGETUL
U. Orçamentária	6601 - GABINETE DA AGENCIA MUNICIPAL DE TURISMO, EVENTOS e lazer	Público Alvo	Comunidade em Geral
Função	27 - DESPORTO E LAZER	Produto	PROJETO IMPLANTADO
Sub-função	813 - LAZER	Un. de Medida	%
Obj. Espec. Ação	Construir Praças de Esporte e Lazer possibilitando a ampliação de oferta, acesso e qualidade às diferentes manifestações lazer, visando a redução de desigualdades socioespaciais, bem como promover a acessibilidade aos equipamentos e unidades a partir da oferta de rede física adequada, possibilitando a inclusão de pessoas com deficiência e ou mobilidade reduzida		

METAS FÍSICAS DA AÇÃO

Total do Município	2022	2023	2024	2025	TOTAL POR RECURSO
TOTAL POR ANO	25,00	25,00	25,00	25,00	100,00

METAS FINANCEIRAS DA AÇÃO

Recurso	2022	2023	2024	2025	TOTAL POR RECURSO
Tesouro	195.637,07	218.074,30	227.412,04	220.119,04	861.242,45
TOTAL POR ANO	195.637,07	218.074,30	227.412,04	220.119,04	861.242,45

Ação	740 - PROMOCAO DE ATIVIDADES SISTEMATICAS E ASSISTEMATICAS DE LAZER	Tipo de Ação	Atividade
Código	2740	Orgão Executor	AGETUL
U. Orçamentária	6601 - GABINETE DA AGENCIA MUNICIPAL DE TURISMO, EVENTOS e lazer	Público Alvo	Comunidade em Geral
Função	27 - DESPORTO E LAZER	Produto	ATIVIDADES MANTIDAS
Sub-função	813 - LAZER	Un. de Medida	%
Obj. Espec. Ação	Desenvolver atividades sistemáticas (aulas de atividades físicas/práticas corporais e outras através do programa Vida Ativa) e assistemáticas de Lazer (eventos, "ruas de lazer", Colônia de Férias, Festivais e outros) abrangendo um maior contingente populacional visando o envolvimento da população na prática do lazer ativo.		

METAS FÍSICAS DA AÇÃO

Total do Município	2022	2023	2024	2025	TOTAL POR RECURSO
TOTAL POR ANO	25,00	25,00	25,00	25,00	100,00

METAS FINANCEIRAS DA AÇÃO

Recurso	2022	2023	2024	2025	TOTAL POR RECURSO
Tesouro	156.509,66	174.459,44	181.929,63	176.095,23	688.993,96
TOTAL POR ANO	156.509,66	174.459,44	181.929,63	176.095,23	688.993,96

Programa	0073 - MANUTENCAO, CONSERVACAO E INOVACAO: PARQUE MUTIRAMA, PARQUE ZOOLOGICO, MUSEU DE ORNITOLOGIA E CLUBES	Gerência	AGETUL
Tipo do Programa	Programa Finalístico		
Objetivo do Programa	Promover a manutenção e renovação dos principais equipamentos de Turismo e Lazer sob gestão da AGETUL, sendo eles: Parque Mutirama, Parque Zoológico, Museu de Ornitologia, Clube do Povo (Nordeste), Clube do Povo (nova unidade) e Clube Morada Nova visando a ampliação do acesso da comunidade goianiense		
Justificativa	Necessidade de investimentos para que o Parque Zoológico constitua-se como um lugar atrativo, com qualidade espacial e ambiental proporcionando aos visitantes maior satisfação contemplando elementos como agradabilidade, organização e interesse, instalações de apoio ao visitante e naturalidade do espaço.		



**PREFEITURA
DE GOIÂNIA**

**SISTEMA DE ELABORAÇÃO DO PLANO PLURIANUAL
PLANO PLURIANUAL DE 2022 A 2025**

INFORMAÇÕES FINANCEIRAS DO PROGRAMA

Recurso	2022	2023	2024	2025	TOTAL POR RECURSO
Próprio	1.079.210,76	1.091.294,37	1.282.816,35	1.215.281,38	4.668.602,86
Tesouro	2.269.390,05	2.529.661,91	2.637.979,67	2.553.380,86	9.990.412,49
TOTAL POR ANO	3.348.600,81	3.620.956,28	3.920.796,02	3.768.662,24	14.659.015,35

AÇÕES DO PROGRAMA POR UNIDADE ORÇAMENTÁRIA

Ação	226 - MANUTENCAO DAS ATIVIDADES DO PARQUE MUTIRAMA	Tipo de Ação	Atividade
Código	2226	Orgão Executor	AGETUL
U. Orçamentária	6601 - GABINETE DA AGENCIA MUNICIPAL DE TURISMO, EVENTOS e lazer	Publico Alvo	Comunidade em Geral
Função	27 - DESPORTO E LAZER	Produto	ATIVIDADES MANTIDAS
Sub-função	813 - LAZER	Un. de Medida	%
Obj. Espec. Ação	Promover a manutenção (preditiva, preventiva e corretiva), conservação e inovação do Parque Mutirama possibilitando uma melhor experiência de visitação considerando aspectos como diversificação dos atrativos, segurança, qualidade de atendimento, qualidade espacial, acessibilidade entre outros, bem como fomentar o equipamento como atrativo turístico.		

METAS FÍSICAS DA AÇÃO

Total do Município	2022	2023	2024	2025	TOTAL POR RECURSO
TOTAL POR ANO	25,00	25,00	25,00	25,00	100,00

METAS FINANCEIRAS DA AÇÃO

Recurso	2022	2023	2024	2025	TOTAL POR RECURSO
Próprio	611.923,63	618.775,16	727.370,10	689.077,07	2.647.145,96
Tesouro	1.173.822,44	1.308.445,82	1.364.472,24	1.320.714,24	5.167.454,74
TOTAL POR ANO	1.785.746,07	1.927.220,98	2.091.842,34	2.009.791,31	7.814.600,70

Ação	738 - MANUTENCAO, CONSERVACAO E INOVACAO DO PARQUE ZOOLOGICO E MUSEU DE ORNITOLOGIA	Tipo de Ação	Atividade
Código	2738	Orgão Executor	AGETUL
U. Orçamentária	6601 - GABINETE DA AGENCIA MUNICIPAL DE TURISMO, EVENTOS e lazer	Publico Alvo	Comunidade em Geral
Função	27 - DESPORTO E LAZER	Produto	ATIVIDADES MANTIDAS
Sub-função	813 - LAZER	Un. de Medida	%
Obj. Espec. Ação	Promover a manutenção, conservação e inovação do Parque Zoológico, bem como a adequação física, estrutural e de serviços para atendimento de normativas do IBAMA e outros órgãos/instituições possibilitando uma melhor experiência de visitação considerando aspectos como diversificação do plantel, segurança, qualidade de atendimento, qualidade espacial e ambiental, acessibilidade e serviços de apoio ao visitante.		

METAS FÍSICAS DA AÇÃO

Total do Município	2022	2023	2024	2025	TOTAL POR RECURSO
TOTAL POR ANO	25,00	25,00	25,00	25,00	100,00

METAS FINANCEIRAS DA AÇÃO

Recurso	2022	2023	2024	2025	TOTAL POR RECURSO
Próprio	467.287,13	472.519,21	555.446,25	526.204,31	2.021.456,90
Tesouro	1.017.312,78	1.133.986,37	1.182.542,61	1.144.619,01	4.478.460,77
TOTAL POR ANO	1.484.599,91	1.606.505,58	1.737.988,86	1.670.823,32	6.499.917,67

Ação	739 - MANUTENCAO, CONSERVACAO E INOVACAO DOS CLUBES DO POVO E MORADA NOVA	Tipo de Ação	Atividade
Código	2739	Orgão Executor	AGETUL



**PREFEITURA
DE GOIÂNIA**

**SISTEMA DE ELABORAÇÃO DO PLANO PLURIANUAL
PLANO PLURIANUAL DE 2022 A 2025**

U. Orçamentária
Função
Sub-função
Obj. Espec. Ação

6601 - GABINETE DA AGENCIA MUNICIPAL DE TURISMO, EVENTOS e lazer
27 - DESPORTO E LAZER
813 - LAZER
Promover a manutenção, conservação e inovação dos Clubes do Povo e Clube Morada Nova tendo como objetivo a ampliação do acesso da população goianiense à alternativas individuais e coletivas que favoreçam a vivência do lazer, incentivando a mobilização comunitária com a constituição de redes sociais de apoio e ambientes de convivência e solidariedade

Público Alvo Comunidade em Geral
Produto ATIVIDADES MANTIDAS
Un. de Medida %

METAS FÍSICAS DA AÇÃO

Total do Município	2022	2023	2024	2025	TOTAL POR RECURSO
TOTAL POR ANO	25,00	25,00	25,00	25,00	100,00

METAS FINANCEIRAS DA AÇÃO

Recurso	2022	2023	2024	2025	TOTAL POR RECURSO
Tesouro	78.254,83	87.229,72	90.964,82	88.047,61	344.496,98
TOTAL POR ANO	78.254,83	87.229,72	90.964,82	88.047,61	344.496,98

Programa
Tipo do Programa
Objetivo do Programa
Justificativa

0074 - DIFUSÃO DE ACOES CULTURAIS E FOLCLORICAS
Programa Finalístico
Fomentar, difundir e descentralizar as atividades culturais do município. Coordenação, manutenção e aprimoramento das atividades.
Levar a cultura de forma geral à população de Goiânia, cumprindo com o calendário de ações culturais e folclóricas, proporcionando assim, o conhecimento cultural e o entretenimento para todos, valorizando e incentivando os produtores de cultura.

Gerência CULTURA

INFORMAÇÕES FINANCEIRAS DO PROGRAMA

Recurso	2022	2023	2024	2025	TOTAL POR RECURSO
Próprio	147.559,46	118.731,61	121.209,20	137.019,60	524.519,87
Transferência da União	1.300.996,23	1.744.235,37	1.051.164,71	1.406.429,40	5.502.825,71
Tesouro	6.671.422,63	6.281.736,59	7.490.497,30	7.049.168,74	27.492.825,26
TOTAL POR ANO	8.119.978,32	8.144.703,57	8.662.871,21	8.592.617,74	33.520.170,84

AÇÕES DO PROGRAMA POR UNIDADE ORÇAMENTÁRIA

Ação
Código
U. Orçamentária
Função
Sub-função
Obj. Espec. Ação

743 - APOIO AS ACOES CULTURAIS E FOLCLORICAS
2743
2001 - GABINETE DO SECRETARIO MUNICIPAL DE CULTURA
13 - CULTURA
392 - DIFUSAO CULTURAL
Garantir apoio administrativo e financeiro as ações culturais e folclóricas que visem fomentar, difundir, preservar, qualificar, pesquisar e/ou estimular a produção artística e cultural no município de Goiânia.

Tipo de Ação Atividade
Órgão Executor CULTURA
Público Alvo Comunidade em Geral
Produto Acao Implantada
Un. de Medida %

METAS FÍSICAS DA AÇÃO

Total do Município	2022	2023	2024	2025	TOTAL POR RECURSO
TOTAL POR ANO	25,00	25,00	25,00	25,00	100,00

METAS FINANCEIRAS DA AÇÃO

Recurso	2022	2023	2024	2025	TOTAL POR RECURSO
Tesouro	294.000,00	294.000,00	294.000,00	294.000,00	1.176.000,00
TOTAL POR ANO	294.000,00	294.000,00	294.000,00	294.000,00	1.176.000,00

Ação
Código
U. Orçamentária
Função
Sub-função

744 - MANUTENCAO DAS ATIVIDADES ADMINISTRATIVAS, TECNICO E OPERACIONAL DA E.L.A.
2744
2050 - FUNDO DE APOIO A CULTURA
13 - CULTURA
392 - DIFUSAO CULTURAL

Tipo de Ação Atividade
Órgão Executor FAC
Público Alvo Comunidade em Geral
Produto ATIVIDADES MANTIDAS


**PREFEITURA
DE GOIÂNIA**
**SISTEMA DE ELABORAÇÃO DO PLANO PLURIANUAL
PLANO PLURIANUAL DE 2022 A 2025**
Obj. Espec. Ação

Garantir o apoio administrativo e financeiro das ações e atividades folclóricas da e.l.a. - escola livre de artes, que tem funções de centro formador, inclusivo, polo cultural e núcleo de de produção artística

Un. de Medida %

METAS FÍSICAS DA AÇÃO

Total do Município	2022	2023	2024	2025	TOTAL POR RECURSO
TOTAL POR ANO	28,00	23,00	23,00	26,00	100,00

METAS FINANCEIRAS DA AÇÃO

Recurso	2022	2023	2024	2025	TOTAL POR RECURSO
Próprio	147.559,46	118.731,61	121.209,20	137.019,60	524.519,87
TOTAL POR ANO	147.559,46	118.731,61	121.209,20	137.019,60	524.519,87

Ação
Código
U. Orçamentária
Função
Sub-função
Obj. Espec. Ação

 745 - ACOES CULTURAIS E FOLCLORICAS - INCENTIVO FISCAL
 2745
 2050 - FUNDO DE APOIO A CULTURA
 13 - CULTURA
 392 - DIFUSAO CULTURAL
 Garantir a realização de projetos/ações culturais, inclusive de natureza religiosa

Tipo de Ação Atividade
Órgão Executor FAC
Público Alvo Comunidade em Geral
Produto PROJETO IMPLANTADO
Un. de Medida %

METAS FÍSICAS DA AÇÃO

Total do Município	2022	2023	2024	2025	TOTAL POR RECURSO
TOTAL POR ANO	25,00	25,00	25,00	25,00	100,00

METAS FINANCEIRAS DA AÇÃO

Recurso	2022	2023	2024	2025	TOTAL POR RECURSO
Tesouro	4.002.568,45	4.002.568,45	4.002.568,45	4.002.568,45	16.010.273,80
TOTAL POR ANO	4.002.568,45	4.002.568,45	4.002.568,45	4.002.568,45	16.010.273,80

Ação
Código
U. Orçamentária
Função
Sub-função
Obj. Espec. Ação

 746 - AGENDA CULTURAL
 2746
 2050 - FUNDO DE APOIO A CULTURA
 13 - CULTURA
 392 - DIFUSAO CULTURAL
 Garantir apoio administrativo e financeiro as ações culturais e folclóricas que visem fomentar, difundir, preservar, qualificar, pesquisar e/ou estimular a produção artística e cultural no município de Goiânia.

Tipo de Ação Atividade
Órgão Executor FAC
Público Alvo Comunidade em Geral
Produto ATIVIDADES MANTIDAS
Un. de Medida %

METAS FÍSICAS DA AÇÃO

Total do Município	2022	2023	2024	2025	TOTAL POR RECURSO
TOTAL POR ANO	25,00	25,00	25,00	25,00	100,00

METAS FINANCEIRAS DA AÇÃO

Recurso	2022	2023	2024	2025	TOTAL POR RECURSO
Transferência da União	1.300.996,23	1.744.235,37	1.051.164,71	1.406.429,40	5.502.825,71
Tesouro	2.374.854,18	1.985.168,14	3.193.928,85	2.752.600,29	10.306.551,46
TOTAL POR ANO	3.675.850,41	3.729.403,51	4.245.093,56	4.159.029,69	15.809.377,17

Programa
Tipo do Programa

 0075 - DESENVOLVIMENTO ECONOMICO E INCENTIVO A PRODUCAO
 Programa Finalístico

Gerência SEDEC



**PREFEITURA
DE GOIÂNIA**

**SISTEMA DE ELABORAÇÃO DO PLANO PLURIANUAL
PLANO PLURIANUAL DE 2022 A 2025**

Objetivo do Programa

Implementação de ações que propiciem aumentar os empreendimentos e atividades de serviços comerciais e industriais, formais e informais. Prestar apoio técnico na realização de estudos de caráter geral e específico no âmbito setorial.

Justificativa

Aumentar a geração de emprego e renda da população, apoiando a expansão comercial de empreendimentos e serviços, impulsionando o desenvolvimento econômico e o incentivo à produção no município de Goiânia.

INFORMAÇÕES FINANCEIRAS DO PROGRAMA

Recurso	2022	2023	2024	2025	TOTAL POR RECURSO
Transferência da União	163.152,71	0,00	0,00	0,00	163.152,71
Tesouro	2.710.000,00	2.570.000,00	2.280.000,00	2.570.000,00	10.130.000,00
TOTAL POR ANO	2.873.152,71	2.570.000,00	2.280.000,00	2.570.000,00	10.293.152,71

AÇÕES DO PROGRAMA POR UNIDADE ORÇAMENTÁRIA

Ação	087 - CONSTRUCAO E REFORMA DE MERCADOS, CEPAL E FEIRAS	Tipo de Ação Projeto
Código	1087	Orgão Executor SEDEC
U. Orçamentária	3701 - GABINETE DO SECRETARIO MUNICIPAL DE DESENVOLVIMENTO ECONOMICO, TRABALHO, CIENCIA E TECNOLOGIA	Publico Alvo Comunidade em Geral
Função	23 - COMERCIO E SERVICOS	Produto projeto realizado
Sub-função	691 - PROMOCAO COMERCIAL	Un. de Medida un
Obj. Espec. Ação	Construção e reforma de feiras e mercados.	

METAS FÍSICAS DA AÇÃO

Regionalização de Metas Físicas	2022	2023	2024	2025	TOTAL POR RECURSO
Centro	2,00	2,00	1,00	0,00	5,00
Leste	0,00	0,00	1,00	0,00	1,00
Norte	0,00	1,00	0,00	2,00	3,00
Sudoeste	1,00	0,00	0,00	0,00	1,00
Sul	0,00	0,00	1,00	0,00	1,00
TOTAL POR ANO	3,00	3,00	3,00	2,00	11,00

METAS FINANCEIRAS DA AÇÃO

Recurso	2022	2023	2024	2025	TOTAL POR RECURSO
Tesouro	200.000,00	150.000,00	100.000,00	150.000,00	600.000,00
TOTAL POR ANO	200.000,00	150.000,00	100.000,00	150.000,00	600.000,00

Ação	091 - PROGRAMA TECNICO SOCIAL DE INSERCAO NOS RESIDENCIAIS EM GOIANIA	Tipo de Ação Projeto
Código	1091	Orgão Executor FMHIS
U. Orçamentária	3151 - FUNDO MUNICIPAL DE HABITACAO E INTERESSE SOCIAL	
Função	16 - HABITACAO	Publico Alvo Comunidade em Geral
Sub-função	482 - HABITACAO URBANA	Produto FAMÍLIA ASSISTIDA
Obj. Espec. Ação	Promover a participação social, a melhoria das condições de vida, a efetivação dos direitos sociais dos beneficiários e a sustentabilidade da intervenção.	Un. de Medida un

METAS FÍSICAS DA AÇÃO

Total do Município	2022	2023	2024	2025	TOTAL POR RECURSO
TOTAL POR ANO	1.808,00	0,00	0,00	0,00	1.808,00

METAS FINANCEIRAS DA AÇÃO

Recurso	2022	2023	2024	2025	TOTAL POR RECURSO
TOTAL POR ANO	163.152,71	0,00	0,00	0,00	163.152,71



**PREFEITURA
DE GOIÂNIA**

**SISTEMA DE ELABORAÇÃO DO PLANO PLURIANUAL
PLANO PLURIANUAL DE 2022 A 2025**

Recurso	2022	2023	2024	2025	TOTAL POR RECURSO
Transferência da União	163.152,71	0,00	0,00	0,00	163.152,71

Ação 039 - APOIO A EXPANSÃO COMERCIAL
Código 2039
U. Orçamentária 3701 - GABINETE DO SECRETARIO MUNICIPAL DE DESENVOLVIMENTO ECONOMICO, TRABALHO, CIENCIA E TECNOLOGIA
Função 23 - COMERCIO E SERVICOS
Sub-função 691 - PROMOCAO COMERCIAL
Obj. Espec. Ação Realizar a feira do agricultor, criar mercado orgânicos, realizar feira itinerante dos produtos orgânicos.

Tipo de Ação Atividade
Orgão Executor SEDEC
Publico Alvo Comunidade em Geral
Produto projeto realizado
Un. de Medida un

METAS FÍSICAS DA AÇÃO

Regionalização de Metas Físicas	2022	2023	2024	2025	TOTAL POR RECURSO
Centro	3,00	3,00	3,00	3,00	12,00
Leste	3,00	3,00	3,00	3,00	12,00
Noroeste	5,00	5,00	5,00	5,00	20,00
Norte	3,00	3,00	3,00	3,00	12,00
Oeste	3,00	3,00	3,00	3,00	12,00
Sudoeste	4,00	4,00	4,00	4,00	16,00
Sul	4,00	4,00	4,00	4,00	16,00
TOTAL POR ANO	25,00	25,00	25,00	25,00	100,00

METAS FINANCEIRAS DA AÇÃO

Recurso	2022	2023	2024	2025	TOTAL POR RECURSO
Tesouro	100.000,00	70.000,00	30.000,00	70.000,00	270.000,00
TOTAL POR ANO	100.000,00	70.000,00	30.000,00	70.000,00	270.000,00

Ação 062 - IMPLANTACAO DO SISTEMA DE INSPECAO PARA MAPEAMENTO(SIM)
Código 2062
U. Orçamentária 3701 - GABINETE DO SECRETARIO MUNICIPAL DE DESENVOLVIMENTO ECONOMICO, TRABALHO, CIENCIA E TECNOLOGIA
Função 23 - COMERCIO E SERVICOS
Sub-função 691 - PROMOCAO COMERCIAL
Obj. Espec. Ação Realizar atendimento por especialistas com orientações técnicas, Criação do SIM - serviço de inspeção municipal para mapeamento de toda produção agrícola de Goiânia.

Tipo de Ação Atividade
Orgão Executor SEDEC
Publico Alvo Comunidade em Geral
Produto Projeto Executado
Un. de Medida %

METAS FÍSICAS DA AÇÃO

Regionalização de Metas Físicas	2022	2023	2024	2025	TOTAL POR RECURSO
Centro	5,00	5,00	5,00	5,00	20,00
Leste	10,00	10,00	10,00	10,00	40,00
Noroeste	20,00	20,00	20,00	20,00	80,00
Norte	20,00	20,00	20,00	20,00	80,00
Oeste	10,00	10,00	10,00	10,00	40,00



**PREFEITURA
DE GOIÂNIA**

**SISTEMA DE ELABORAÇÃO DO PLANO PLURIANUAL
PLANO PLURIANUAL DE 2022 A 2025**

Regionalização de Metas Físicas	2022	2023	2024	2025	TOTAL POR RECURSO
Sudoeste	20,00	20,00	20,00	20,00	80,00
Sul	5,00	5,00	5,00	5,00	20,00
TOTAL POR ANO	90,00	90,00	90,00	90,00	360,00

METAS FINANCEIRAS DA AÇÃO

Recurso	2022	2023	2024	2025	TOTAL POR RECURSO
Tesouro	100.000,00	70.000,00	30.000,00	70.000,00	270.000,00
TOTAL POR ANO	100.000,00	70.000,00	30.000,00	70.000,00	270.000,00

Ação 540 - ATUALIZACAO CADASTRAL DAS ATIVIDADES ECONOMICAS
Código 2540
U. Orçamentária 3701 - GABINETE DO SECRETARIO MUNICIPAL DE DESENVOLVIMENTO ECONOMICO, TRABALHO, CIENCIA E TECNOLOGIA
Função 23 - COMERCIO E SERVICOS
Sub-função 691 - PROMOCAO COMERCIAL
Obj. Espec. Ação Realizar o mapeamento das atividades econômicas, visando identificar o perfil das regiões.

Tipo de Ação Atividade
Órgão Executor SEDEC
Público Alvo Comunidade em Geral
Produto Projeto Executado
Un. de Medida %

METAS FÍSICAS DA AÇÃO

Regionalização de Metas Físicas	2022	2023	2024	2025	TOTAL POR RECURSO
Centro	10,00	20,00	30,00	40,00	100,00
Leste	10,00	20,00	30,00	40,00	100,00
Noroeste	10,00	20,00	30,00	40,00	100,00
Norte	10,00	20,00	30,00	40,00	100,00
Oeste	10,00	20,00	30,00	40,00	100,00
Sudoeste	10,00	20,00	30,00	40,00	100,00
Sul	10,00	20,00	30,00	40,00	100,00
TOTAL POR ANO	70,00	140,00	210,00	280,00	700,00

METAS FINANCEIRAS DA AÇÃO

Recurso	2022	2023	2024	2025	TOTAL POR RECURSO
Tesouro	10.000,00	70.000,00	30.000,00	70.000,00	180.000,00
TOTAL POR ANO	10.000,00	70.000,00	30.000,00	70.000,00	180.000,00

Ação 541 - MANUTENCAO DOS MERCADOS, CEPAL E FEIRAS
Código 2541
U. Orçamentária 3701 - GABINETE DO SECRETARIO MUNICIPAL DE DESENVOLVIMENTO ECONOMICO, TRABALHO, CIENCIA E TECNOLOGIA
Função 23 - COMERCIO E SERVICOS
Sub-função 691 - PROMOCAO COMERCIAL
Obj. Espec. Ação Realizar a manutenção nas feiras especiais.

Tipo de Ação Atividade
Órgão Executor SEDEC
Público Alvo Comunidade em Geral
Produto atividade implantada
Un. de Medida un

METAS FÍSICAS DA AÇÃO

Regionalização de Metas Físicas	2022	2023	2024	2025	TOTAL POR RECURSO
---------------------------------	------	------	------	------	-------------------


**PREFEITURA
DE GOIÂNIA**
**SISTEMA DE ELABORAÇÃO DO PLANO PLURIANUAL
PLANO PLURIANUAL DE 2022 A 2025**

Regionalização de Metas Físicas	2022	2023	2024	2025	TOTAL POR RECURSO
Centro	2,00	2,00	1,00	5,00	10,00
Leste	0,00	0,00	1,00	0,00	1,00
Norte	0,00	1,00	0,00	2,00	3,00
Sudoeste	1,00	0,00	0,00	0,00	1,00
Sul	0,00	0,00	1,00	0,00	1,00
TOTAL POR ANO	3,00	3,00	3,00	7,00	16,00

METAS FINANCEIRAS DA AÇÃO

Recurso	2022	2023	2024	2025	TOTAL POR RECURSO
Tesouro	100.000,00	70.000,00	30.000,00	70.000,00	270.000,00
TOTAL POR ANO	100.000,00	70.000,00	30.000,00	70.000,00	270.000,00

Ação 542 - AUTOMACAO DAS FEIRAS E MERCADOS
Código 2542
U. Orçamentária 3701 - GABINETE DO SECRETARIO MUNICIPAL DE DESENVOLVIMENTO ECONOMICO, TRABALHO, CIENCIA E TECNOLOGIA
Função 23 - COMERCIO E SERVICOS
Sub-função 691 - PROMOCAO COMERCIAL
Obj. Espec. Ação Realizar o georeferenciamento dos feirantes para controle gerencial e implantar o sistema informatizado, ampliar o monitoramento das feiras especiais para controle gerencial e coberturas.

Tipo de Ação Atividade
Órgão Executor SEDEC
Público Alvo Comunidade em Geral
Produto projeto realizado
Un. de Medida un

METAS FÍSICAS DA AÇÃO

Total do Município	2022	2023	2024	2025	TOTAL POR RECURSO
TOTAL POR ANO	428,00	318,00	547,00	291,00	1.584,00

METAS FINANCEIRAS DA AÇÃO

Recurso	2022	2023	2024	2025	TOTAL POR RECURSO
Tesouro	100.000,00	70.000,00	30.000,00	70.000,00	270.000,00
TOTAL POR ANO	100.000,00	70.000,00	30.000,00	70.000,00	270.000,00

Ação 620 - PROMOCAO DO DESENVOLVIMENTO COMUNITARIO
Código 2620
U. Orçamentária 3701 - GABINETE DO SECRETARIO MUNICIPAL DE DESENVOLVIMENTO ECONOMICO, TRABALHO, CIENCIA E TECNOLOGIA
Função 23 - COMERCIO E SERVICOS
Sub-função 691 - PROMOCAO COMERCIAL
Obj. Espec. Ação Promover agricultura familiar através de hortas comunitárias, cursos gratuitos de hortas urbanas para população de baixa renda.

Tipo de Ação Atividade
Órgão Executor SEDEC
Público Alvo Comunidade em Geral
Produto atividade implantada
Un. de Medida un

METAS FÍSICAS DA AÇÃO

Regionalização de Metas Físicas	2022	2023	2024	2025	TOTAL POR RECURSO
Leste	3,00	3,00	3,00	3,00	12,00
Noroeste	7,00	7,00	7,00	7,00	28,00
Norte	1,00	1,00	1,00	1,00	4,00



**PREFEITURA
DE GOIÂNIA**

**SISTEMA DE ELABORAÇÃO DO PLANO PLURIANUAL
PLANO PLURIANUAL DE 2022 A 2025**

Regionalização de Metas Físicas	2022	2023	2024	2025	TOTAL POR RECURSO
Oeste	6,00	6,00	6,00	6,00	24,00
Sudoeste	5,00	5,00	5,00	5,00	20,00
Sul	4,00	4,00	4,00	4,00	16,00
TOTAL POR ANO	26,00	26,00	26,00	26,00	104,00

METAS FINANCEIRAS DA AÇÃO

Recurso	2022	2023	2024	2025	TOTAL POR RECURSO
Tesouro	100.000,00	70.000,00	30.000,00	70.000,00	270.000,00
TOTAL POR ANO	100.000,00	70.000,00	30.000,00	70.000,00	270.000,00

Ação
Código
U. Orçamentária
Função
Sub-função
Obj. Espec. Ação

622 - PROMOÇÃO DO DESENVOLVIMENTO ECONÔMICO E EMPREENDEDORISMO LOCAL
2622
3701 - GABINETE DO SECRETÁRIO MUNICIPAL DE DESENVOLVIMENTO ECONÔMICO, TRABALHO,
23 - COMÉRCIO E SERVIÇOS
691 - PROMOÇÃO COMERCIAL
Ampliar o espaço do empreendedorismo para promover formalização, criar espaço itinerante do
empreendedor e viabilizar e/ou ampliar os arranjos produtivos locais.

Tipo de Ação Atividade
Órgão Executor SEDEC
CIÊNCIA E TECNOLOGIA
Público Alvo Comunidade em Geral
Produto projeto realizado
Un. de Medida un

METAS FÍSICAS DA AÇÃO

Regionalização de Metas Físicas	2022	2023	2024	2025	TOTAL POR RECURSO
Centro	2,00	2,00	2,00	2,00	8,00
Leste	2,00	2,00	2,00	2,00	8,00
Noroeste	2,00	2,00	2,00	2,00	8,00
Norte	2,00	2,00	2,00	2,00	8,00
Oeste	2,00	2,00	2,00	2,00	8,00
Sudoeste	2,00	2,00	2,00	2,00	8,00
Sul	2,00	2,00	2,00	2,00	8,00
TOTAL POR ANO	14,00	14,00	14,00	14,00	56,00

METAS FINANCEIRAS DA AÇÃO

Recurso	2022	2023	2024	2025	TOTAL POR RECURSO
Tesouro	2.000.000,00	2.000.000,00	2.000.000,00	2.000.000,00	8.000.000,00
TOTAL POR ANO	2.000.000,00	2.000.000,00	2.000.000,00	2.000.000,00	8.000.000,00

Programa
Tipo do Programa
Objetivo do Programa

0076 - PROGRAMA DE TECNOLOGIA DA INFORMAÇÃO
Programa Finalístico
Buscar mais agilidade no recebimento de receitas municipais, bem como coordenar, desenvolver e implementar programas de informatização, monitoramento,
dados e tecnologia da prefeitura.

Gerência SICTEC

Justificativa

Implantar programas para manutenção das atividades/contratos tecnológicos da SICTEC, a fim de modernizar o acompanhamento das evoluções tecnológicas,
incentivar a criação e a inovação tecnológica na cidade.


**PREFEITURA
DE GOIÂNIA**
**SISTEMA DE ELABORAÇÃO DO PLANO PLURIANUAL
PLANO PLURIANUAL DE 2022 A 2025**
INFORMAÇÕES FINANCEIRAS DO PROGRAMA

Recurso	2022	2023	2024	2025	TOTAL POR RECURSO
Tesouro	9.400.000,00	10.400.000,00	10.300.000,00	9.320.000,00	39.420.000,00
TOTAL POR ANO	9.400.000,00	10.400.000,00	10.300.000,00	9.320.000,00	39.420.000,00

AÇÕES DO PROGRAMA POR UNIDADE ORÇAMENTÁRIA

Ação	762 - SERVICO DE PROCESSAMENTO DE DADOS, CIENCIA E TECNOLOGIA DA INFORMACAO	Tipo de Ação Atividade
Código	2762	Orgão Executor SICTEC
U. Orçamentária	7101 - GABINETE DO SECRETARIO MUNICIPAL DE INOVACAO, CIENCIA E	Publico Alvo Comunidade em Geral
Função	19 - CIENCIA E TECNOLOGIA	Produto ATIVIDADES MANTIDAS
Sub-função	572 - DESENVOLVIMENTO TECNOLÓGICO E ENGENHARIA	Un. de Medida %
Obj. Espec. Ação	Manter as ações, programas e serviços de processamento de dados, ciência, tecnologia da informação da SICTEC, bem como oferecer suporte a programas das demais secretarias municipais.	

METAS FÍSICAS DA AÇÃO

Total do Município	2022	2023	2024	2025	TOTAL POR RECURSO
TOTAL POR ANO	24,00	26,00	26,00	24,00	100,00

METAS FINANCEIRAS DA AÇÃO

Recurso	2022	2023	2024	2025	TOTAL POR RECURSO
Tesouro	8.600.000,00	9.500.000,00	9.500.000,00	8.600.000,00	36.200.000,00
TOTAL POR ANO	8.600.000,00	9.500.000,00	9.500.000,00	8.600.000,00	36.200.000,00

Ação	763 - CENTRO DE CONTROLE INTEGRADO-CCI	Tipo de Ação Atividade
Código	2763	Orgão Executor SICTEC
U. Orçamentária	7101 - GABINETE DO SECRETARIO MUNICIPAL DE INOVACAO, CIENCIA E	Publico Alvo Comunidade em Geral
Função	19 - CIENCIA E TECNOLOGIA	Produto AÇÃO IMPLANTADA
Sub-função	572 - DESENVOLVIMENTO TECNOLÓGICO E ENGENHARIA	Un. de Medida %
Obj. Espec. Ação	Coordenar as ações, estudos, pesquisas e projetos de modernização da tecnologia de monitoramento, bem como promover e coordenar a integração entre os órgãos participantes do sistema de videomonitoramento e modernização da cidade.	

METAS FÍSICAS DA AÇÃO

Total do Município	2022	2023	2024	2025	TOTAL POR RECURSO
TOTAL POR ANO	25,00	33,00	24,00	18,00	100,00

METAS FINANCEIRAS DA AÇÃO

Recurso	2022	2023	2024	2025	TOTAL POR RECURSO
Tesouro	140.000,00	180.000,00	130.000,00	100.000,00	550.000,00
TOTAL POR ANO	140.000,00	180.000,00	130.000,00	100.000,00	550.000,00

Ação	764 - CAPACITACAO E TREINAMENTO TECNOLÓGICO PARA SERVIDORES	Tipo de Ação Atividade
Código	2764	Orgão Executor SICTEC
U. Orçamentária	7101 - GABINETE DO SECRETARIO MUNICIPAL DE INOVACAO, CIENCIA E	Publico Alvo SERVIDORES MUNICIPAIS
Função	19 - CIENCIA E TECNOLOGIA	Produto AÇÃO IMPLANTADA
Sub-função	572 - DESENVOLVIMENTO TECNOLÓGICO E ENGENHARIA	Un. de Medida %
Obj. Espec. Ação	Realizar a capacitação dos servidores da secretaria, a fim de melhorar a qualidade do serviço prestado à população goianiense.	

METAS FÍSICAS DA AÇÃO

Total do Município	2022	2023	2024	2025	TOTAL POR RECURSO


**PREFEITURA
DE GOIÂNIA**
**SISTEMA DE ELABORAÇÃO DO PLANO PLURIANUAL
PLANO PLURIANUAL DE 2022 A 2025**

Total do Município	2022	2023	2024	2025	TOTAL POR RECURSO
TOTAL POR ANO	10,00	15,00	15,00	10,00	50,00

METAS FINANCEIRAS DA AÇÃO

Recurso	2022	2023	2024	2025	TOTAL POR RECURSO
Tesouro	10.000,00	20.000,00	20.000,00	10.000,00	60.000,00
TOTAL POR ANO	10.000,00	20.000,00	20.000,00	10.000,00	60.000,00

Ação 765 - FOMENTO A INOVACAO
Código 2765
U. Orçamentária 7101 - GABINETE DO SECRETARIO MUNICIPAL DE INOVACAO, CIENCIA E
Função 19 - CIENCIA E TECNOLOGIA
Sub-função 572 - DESENVOLVIMENTO TECNOLÓGICO E ENGENHARIA
Obj. Espec. Ação Promover o progresso, através de premiações, pesquisas e incentivos, novas ideias relativas a inovação, ciência e tecnologia

Tipo de Ação Atividade
Orgão Executor SICTEC
Público Alvo Comunidade em Geral
Produto ACAA IMPLANTADA
Un. de Medida %

METAS FÍSICAS DA AÇÃO

Total do Município	2022	2023	2024	2025	TOTAL POR RECURSO
TOTAL POR ANO	24,00	33,00	24,00	19,00	100,00

METAS FINANCEIRAS DA AÇÃO

Recurso	2022	2023	2024	2025	TOTAL POR RECURSO
Tesouro	650.000,00	700.000,00	650.000,00	610.000,00	2.610.000,00
TOTAL POR ANO	650.000,00	700.000,00	650.000,00	610.000,00	2.610.000,00

Programa 0077 - ORDENAMENTO URBANO
Tipo do Programa Programa Finalístico
Objetivo do Programa Requalificação dos espaços urbanos com obras de revitalização e requalificação paisagística de vias urbanas

Justificativa Melhorar a fluidez do tráfego de pedestres e veículos com ampliação da capilaridade viária, concentrar e fortalecer polos vocacionais comerciais na Cidade e preservar Meio Ambiente

Gerência SEPLANH

INFORMAÇÕES FINANCEIRAS DO PROGRAMA

Recurso	2022	2023	2024	2025	TOTAL POR RECURSO
Tesouro	2.000.000,00	2.000.000,00	2.000.000,00	2.000.000,00	8.000.000,00
TOTAL POR ANO	2.000.000,00	2.000.000,00	2.000.000,00	2.000.000,00	8.000.000,00

AÇÕES DO PROGRAMA POR UNIDADE ORÇAMENTÁRIA

Ação 078 - REQUALIFICACAO URBANA
Código 1078
U. Orçamentária 3101 - GABINETE DO SECRETARIO MUNICIPAL DE PLANEJAMENTO URBANO E HABITAÇÃO
Função 15 - URBANISMO
Sub-função 451 - INFRA-ESTRUTURA URBANA
Obj. Espec. Ação Promover a Requalificação Urbana

Tipo de Ação Projeto
Orgão Executor SEPLANH
Público Alvo Comunidade em Geral
Produto VIA PAVIMENTADA
Un. de Medida km

METAS FÍSICAS DA AÇÃO

Total do Município	2022	2023	2024	2025	TOTAL POR RECURSO
TOTAL POR ANO	6,00	0,00	0,00	0,00	6,00

METAS FINANCEIRAS DA AÇÃO



**PREFEITURA
DE GOIÂNIA**

**SISTEMA DE ELABORAÇÃO DO PLANO PLURIANUAL
PLANO PLURIANUAL DE 2022 A 2025**

Recurso	2022	2023	2024	2025	TOTAL POR RECURSO
Tesouro	2.000.000,00	2.000.000,00	2.000.000,00	2.000.000,00	8.000.000,00
TOTAL POR ANO	2.000.000,00	2.000.000,00	2.000.000,00	2.000.000,00	8.000.000,00

Programa 0078 - POLITICAS PUBLICAS DE ESPORTE **Gerência** SMESP
Tipo do Programa Programa Finalístico
Objetivo do Programa Ampliar o acesso da população goianiense às Políticas Públicas de esporte; incentivar as participações de atletas em competições externas por meio de repasses financeiros e inserções em eventos esportivos internos, fazer uso dos espaços públicos, estimular as vocações esportivas municipais mediante O programa está baseado na necessidade de reestruturação do esporte na cidade de Goiânia, por meio da efetivação de projetos, atividades e ações a serem desenvolvidas tendo como princípios norteadores: democratização, base técnica, social e base avaliativa.

Justificativa

INFORMAÇÕES FINANCEIRAS DO PROGRAMA

Recurso	2022	2023	2024	2025	TOTAL POR RECURSO
Tesouro	71.000,00	84.977,00	88.139,00	98.634,06	342.750,06
TOTAL POR ANO	71.000,00	84.977,00	88.139,00	98.634,06	342.750,06

AÇÕES DO PROGRAMA POR UNIDADE ORÇAMENTÁRIA

Ação 088 - REALIZACAO DE EVENTOS ESPORTIVOS **Tipo de Ação** Projeto
Código 1088 **Orgão Executor** SMESP
U. Orçamentária 7201 - GABINETE DO SECRETARIA MUNICIPAL DOS ESPORTES
Função 27 - DESPORTO E LAZER **Publico Alvo** Comunidade em Geral
Sub-função 812 - DESPORTO COMUNITARIO **Produto** EVENTOS REALIZADOS
Obj. Espec. Ação **Un. de Medida** un
Realizar eventos esportivos nas vertentes de formação esportiva, participação e alto rendimento

METAS FÍSICAS DA AÇÃO

Total do Município	2022	2023	2024	2025	TOTAL POR RECURSO
TOTAL POR ANO	13,00	13,00	13,00	13,00	52,00

METAS FINANCEIRAS DA AÇÃO

Recurso	2022	2023	2024	2025	TOTAL POR RECURSO
Tesouro	71.000,00	84.977,00	88.139,00	98.634,06	342.750,06
TOTAL POR ANO	71.000,00	84.977,00	88.139,00	98.634,06	342.750,06

Programa 0079 - DESENVOLVIMENTO DOS ESPORTES **Gerência** SMESP
Tipo do Programa Programa Finalístico
Objetivo do Programa Fomentar as práticas sistemáticas e assistemáticas de desenvolvimento dos esportes, com cunho esportivo e paradesportivo; oportunizar a inserção, redução das desigualdades sociais e qualidade de vida dos praticantes, mediante a democratização dos espaços públicos esportivos e atendendo principalmente O programa se justifica por apresentar ações que objetivam o desenvolvimento do esporte. Ações sistemáticas: iniciação esportiva, participação, rendimento, futebol amador e profissional, desporto olímpico e paraolímpico. Ações assistemáticas: ações sociais/eventos de esporte.

Justificativa

INFORMAÇÕES FINANCEIRAS DO PROGRAMA

Recurso	2022	2023	2024	2025	TOTAL POR RECURSO
Tesouro	90.000,00	108.148,00	112.125,06	100.625,42	410.898,48
TOTAL POR ANO	90.000,00	108.148,00	112.125,06	100.625,42	410.898,48

AÇÕES DO PROGRAMA POR UNIDADE ORÇAMENTÁRIA

Ação 089 - REALIZACAO DE PROJETOS **Tipo de Ação** Projeto
Código 1089 **Orgão Executor** SMESP
U. Orçamentária 7201 - GABINETE DO SECRETARIA MUNICIPAL DOS ESPORTES
Função 27 - DESPORTO E LAZER **Publico Alvo** Comunidade em Geral
Sub-função 812 - DESPORTO COMUNITARIO **Produto** PESSOA ASSISTIDA



**PREFEITURA
DE GOIÂNIA**

**SISTEMA DE ELABORAÇÃO DO PLANO PLURIANUAL
PLANO PLURIANUAL DE 2022 A 2025**

Obj. Espec. Ação

Fomentar as práticas assistemáticas de atividade físicas e esportivas na cidade de Goiânia, a partir do desenvolvimentos dos seguintes projetos: Golzinho nos Bairros; Rua dos Esportes; Vivências paralímpicas na cidade de Goiânia; Centro de Memória do Paradesporto de Goiânia; Festivais Paradesportivos e Esporte integração.

Un. de Medida un

METAS FÍSICAS DA AÇÃO

Total do Município	2022	2023	2024	2025	TOTAL POR RECURSO
TOTAL POR ANO	14,00	14,00	15,00	16,00	59,00

METAS FINANCEIRAS DA AÇÃO

Recurso	2022	2023	2024	2025	TOTAL POR RECURSO
Tesouro	20.000,00	29.000,00	22.500,00	23.750,00	95.250,00
TOTAL POR ANO	20.000,00	29.000,00	22.500,00	23.750,00	95.250,00

Ação
Código
U. Orçamentária
Função
Sub-função
Obj. Espec. Ação

754 - REALIZACAO DE ATIVIDADES
2754
7201 - GABINETE DO SECRETARIA MUNICIPAL DOS ESPORTES
27 - DESPORTO E LAZER
812 - DESPORTO COMUNITARIO
Fomentar as práticas sistemáticas de atividade físicas e esportivas na cidade de Goiânia, a partir do desenvolvimentos das seguintes atividades: Academia da Saúde; Mais Esportes - Iniciação esportiva; Dançando sobre rodas; Práticas psicomotoras; Iniciação esportiva para os Surdos de Goiânia;

Tipo de Ação Atividade
Orgão Executor SMESP
Publico Alvo Comunidade em Geral
Produto PESSOA ASSISTIDA
Un. de Medida un

METAS FÍSICAS DA AÇÃO

Total do Município	2022	2023	2024	2025	TOTAL POR RECURSO
TOTAL POR ANO	63,00	66.339,00	70.247,00	75.012,00	211.661,00

METAS FINANCEIRAS DA AÇÃO

Recurso	2022	2023	2024	2025	TOTAL POR RECURSO
Tesouro	70.000,00	79.148,00	89.625,06	76.875,42	315.648,48
TOTAL POR ANO	70.000,00	79.148,00	89.625,06	76.875,42	315.648,48

Programa
Tipo do Programa
Objetivo do Programa

0080 - M.D.E ENSINO ESPECIAL
Programa Finalístico
Viabilizar a implementação, com eficiência, da educação especial, como modalidade de educação escolar, garantindo condições adequadas à permanência do aluno no sistema municipal de ensino.

Gerência FMMDE

Justificativa

Atender as necessidades de promover e garantir condições para a oferta de ensino de qualidade, de forma complementar à formação dos estudantes com deficiência e/ou com transtornos globais do desenvolvimento; ou suplementar a formação de estudantes com altas habilidades e/ou superdotação, em unidades próprias e conveniadas, viabilizando a consecução dos objetivos básicos das instituições educacionais, compreendendo a execução das ações destinadas à qualidade e à expansão do ensino.

INFORMAÇÕES FINANCEIRAS DO PROGRAMA

Recurso	2022	2023	2024	2025	TOTAL POR RECURSO
Transferência do Estado	27.600,59	30.176,25	25.214,51	29.206,42	112.197,77
Transferência da União	939.274,90	966.991,72	1.015.677,67	1.028.263,98	3.950.208,27
Tesouro	9.230.443,00	12.970.722,76	12.862.748,33	14.733.291,79	49.797.205,88
TOTAL POR ANO	10.197.318,49	13.967.890,73	13.903.640,51	15.790.762,19	53.859.611,92

AÇÕES DO PROGRAMA POR UNIDADE ORÇAMENTÁRIA

Ação
Código

080 - DESENVOLVIMENTO DE ACOES PARA A MANUTENCAO DO ENSINO ESPECIAL
2080

Tipo de Ação Atividade
Orgão Executor FMMDE



**PREFEITURA
DE GOIÂNIA**

**SISTEMA DE ELABORAÇÃO DO PLANO PLURIANUAL
PLANO PLURIANUAL DE 2022 A 2025**

U. Orçamentária
Função
Sub-função
Obj. Espec. Ação

1750 - FUNDO MUN DE MANUTENCAO E DESENVOLVIMENTO DO ENSINO
12 - EDUCACAO
367 - EDUCACAO ESPECIAL
Criar condições pedagógicas adequadas, visando a qualidade do ensino especial, garantindo a função social da escola e a permanência do aluno no sistema educacional de ensino.

Público Alvo Aluno da rede municipal
Produto ALUNO ATENDIDO
Un. de Medida un

METAS FÍSICAS DA AÇÃO

Total do Município	2022	2023	2024	2025	TOTAL POR RECURSO
TOTAL POR ANO	11,00	11,00	12,00	13,00	47,00

METAS FINANCEIRAS DA AÇÃO

Recurso	2022	2023	2024	2025	TOTAL POR RECURSO
Transferência do Estado	27.600,59	30.176,25	25.214,51	29.206,42	112.197,77
Transferência da União	939.274,90	966.991,72	1.015.677,67	1.028.263,98	3.950.208,27
Tesouro	9.230.443,00	12.970.722,76	12.862.748,33	14.733.291,79	49.797.205,88
TOTAL POR ANO	10.197.318,49	13.967.890,73	13.903.640,51	15.790.762,19	53.859.611,92

Programa
Tipo do Programa
Objetivo do Programa

0081 - INFRAESTRUTURA ESPORTIVA
Programa Finalístico

Gerência SMESP

Justificativa

Realizar obras objetivando a criação de novos espaços esportivos, instalar novos equipamentos em espaços físicos existentes, revitalizar, manter e conservar, garantindo espaços adequados para o uso, práticas e desenvolvimento dos esportes, de forma segura e com qualidade nos serviços prestados; cu
Necessidade de criação de novos espaços, reconstrução, reforma e revitalização dos equipamentos existentes, para a garantia de desenvolvimento de atividades e projetos de forma segura e compatíveis aos anseios sociais. Somente com estruturas em boas condições de uso, será possível o desenvolvimento do esporte municipal, cumprindo de maneira integral a função social de garantir o acesso em práticas esportivas.

INFORMAÇÕES FINANCEIRAS DO PROGRAMA

Recurso	2022	2023	2024	2025	TOTAL POR RECURSO
Transferência da União	1.772.519,16	0,00	0,00	0,00	1.772.519,16
Tesouro	2.020.000,00	2.010.000,00	2.015.000,00	2.012.100,00	8.057.100,00
TOTAL POR ANO	3.792.519,16	2.010.000,00	2.015.000,00	2.012.100,00	9.829.619,16

AÇÕES DO PROGRAMA POR UNIDADE ORÇAMENTÁRIA

Ação
Código
U. Orçamentária
Função
Sub-função
Obj. Espec. Ação

755 - OBRAS, INSTALACOES, MANUTENCOES, REVITALIZACOES E CONSERVACOES DE ESPACOS PUBLICOS ESPORTIVOS
2755
7201 - GABINETE DO SECRETARIA MUNICIPAL DOS ESPORTES
27 - DESPORTO E LAZER
812 - DESPORTO COMUNITARIO
Realizar obras estruturantes em novos espaços públicos esportivos, instalar novos equipamentos esportivos (campos, quadras poliesportivas, aparelhos de ginástica em praças, parque e novos espaços esportivos do município), revitalizar os equipamentos públicos esportivos existentes, manter a conservação da estruturas física de esportes.

Tipo de Ação Atividade

Órgão Executor SMESP

Público Alvo Comunidade em Geral

Produto Unidade Construída

Un. de Medida un

METAS FÍSICAS DA AÇÃO

Total do Município	2022	2023	2024	2025	TOTAL POR RECURSO
TOTAL POR ANO	69,00	46,00	46,00	46,00	207,00

METAS FINANCEIRAS DA AÇÃO

Recurso	2022	2023	2024	2025	TOTAL POR RECURSO
Tesouro	2.000.000,00	2.000.000,00	2.000.000,00	2.000.000,00	8.000.000,00
TOTAL POR ANO	2.000.000,00	2.000.000,00	2.000.000,00	2.000.000,00	8.000.000,00



**PREFEITURA
DE GOIÂNIA**

**SISTEMA DE ELABORAÇÃO DO PLANO PLURIANUAL
PLANO PLURIANUAL DE 2022 A 2025**

Ação 756 - CONTRATOS E CONVENIOS
Código 2756
U. Orçamentária 7201 - GABINETE DO SECRETARIA MUNICIPAL DOS ESPORTES
Função 27 - DESPORTO E LAZER
Sub-função 812 - DESPORTO COMUNITARIO
Obj. Espec. Ação Garantir os contratos e convênios firmados a partir de ações compartilhadas com a esfera do Governo Federal

Tipo de Ação Atividade
Orgão Executor SMESP
Público Alvo Comunidade em Geral
Produto atividade implantada
Un. de Medida un

METAS FÍSICAS DA AÇÃO

Total do Município	2022	2023	2024	2025	TOTAL POR RECURSO
TOTAL POR ANO	2,00	2,00	2,00	2,00	8,00

METAS FINANCEIRAS DA AÇÃO

Recurso	2022	2023	2024	2025	TOTAL POR RECURSO
Tesouro	20.000,00	10.000,00	15.000,00	12.100,00	57.100,00
Transferência da União	1.772.519,16	0,00	0,00	0,00	1.772.519,16
TOTAL POR ANO	1.792.519,16	10.000,00	15.000,00	12.100,00	1.829.619,16

Programa 0082 - POLITICAS PUBLICAS E NOVAS PERSPECTIVAS PARA AS MULHERES
Tipo do Programa Programa Finalístico
Objetivo do Programa Promover o desenvolvimento e a participação das mulheres (com todas as suas diversidades) de maneira representativa e igualitária na política, no trabalho e na sociedade civil em geral, de maneira alinhada com o desenvolvimento econômico, político e social da cidade.
Gerência SMPM
Justificativa As ações desse programa se justificam na necessidade de garantir direitos, representatividade, respeito, justiça, autonomia e igualdade as mulheres em suas lutas cotidianas por espaço e participação na sociedade, na família e no universo do trabalho.

INFORMAÇÕES FINANCEIRAS DO PROGRAMA

Recurso	2022	2023	2024	2025	TOTAL POR RECURSO
Tesouro	24.000,00	23.000,00	19.720,00	22.920,00	89.640,00
Transferência da União	412.688,19	517.202,91	588.509,89	521.351,88	2.039.752,87
TOTAL POR ANO	436.688,19	540.202,91	608.229,89	544.271,88	2.129.392,87

AÇÕES DO PROGRAMA POR UNIDADE ORÇAMENTÁRIA

Ação 081 - POLITICAS PUBLICAS E NOVAS PERSPECTIVAS PARA AS MULHERES
Código 1081
U. Orçamentária 3601 - GABINETE DO SECRETARIO MUNICIPAL DE POLITICAS PARA AS MULHERES
Função 14 - DIREITOS DA CIDADANIA
Sub-função 422 - DIREITOS INDIVIDUAIS, COLETIVOS E DIFUSOS
Obj. Espec. Ação Promover o desenvolvimento e a participação das mulheres (com todas as suas diversidades) de maneira representativa e igualitária na política, no trabalho e na sociedade civil em geral, de maneira alinhada com o desenvolvimento econômico, político e social da cidade, ocupando espaços e derrubando barreiras.
Tipo de Ação Projeto
Orgão Executor SMPM
Público Alvo Comunidade em Geral
Produto ACAO IMPLANTADA
Un. de Medida %

METAS FÍSICAS DA AÇÃO

Total do Município	2022	2023	2024	2025	TOTAL POR RECURSO
TOTAL POR ANO	80,00	90,00	100,00	100,00	370,00

METAS FINANCEIRAS DA AÇÃO

Recurso	2022	2023	2024	2025	TOTAL POR RECURSO
Tesouro	24.000,00	23.000,00	19.720,00	22.920,00	89.640,00
Transferência da União	412.688,19	517.202,91	588.509,89	521.351,88	2.039.752,87
TOTAL POR ANO	436.688,19	540.202,91	608.229,89	544.271,88	2.129.392,87



**PREFEITURA
DE GOIÂNIA**

**SISTEMA DE ELABORAÇÃO DO PLANO PLURIANUAL
PLANO PLURIANUAL DE 2022 A 2025**

Recurso	2022	2023	2024	2025	TOTAL POR RECURSO
Programa	0083 - Mulheres em Dados				Gerência SMPM
Tipo do Programa	Programa Finalístico				
Objetivo do Programa	Compilar e centralizar dados, informações e estatísticas confiáveis capazes de fomentar a produção de conhecimento, estudos e pesquisas sobre o tema condição da mulher em nosso município. O programa será balizador para a elaboração de políticas públicas, projetos e ações específicas e eficazes, oti				
Justificativa	Esse programa se justifica na dificuldade da obtenção de dados e informações precisas sobre a condição da mulher em Goiânia.				

INFORMAÇÕES FINANCEIRAS DO PROGRAMA

Recurso	2022	2023	2024	2025	TOTAL POR RECURSO
Tesouro	33.000,00	31.625,00	27.115,00	31.515,00	123.255,00
TOTAL POR ANO	33.000,00	31.625,00	27.115,00	31.515,00	123.255,00

AÇÕES DO PROGRAMA POR UNIDADE ORÇAMENTÁRIA

Ação	082 - OBSERVATORIO DA MULHER GOIANA	Tipo de Ação Projeto
Código	1082	Orgão Executor SMPM
U. Orçamentária	3601 - GABINETE DO SECRETARIO MUNICIPAL DE POLITICAS PARA AS MULHERES	
Função	14 - DIREITOS DA CIDADANIA	Publico Alvo Comunidade em Geral
Sub-função	422 - DIREITOS INDIVIDUAIS, COLETIVOS E DIFUSOS	Produto Projeto Executado
Obj. Espec. Ação	Compilar dados, informações, estatísticas e estudos sobre a condição da mulher na cidade de Goiânia.	Un. de Medida %

METAS FÍSICAS DA AÇÃO

Total do Município	2022	2023	2024	2025	TOTAL POR RECURSO
TOTAL POR ANO	60,00	80,00	90,00	100,00	330,00

METAS FINANCEIRAS DA AÇÃO

Recurso	2022	2023	2024	2025	TOTAL POR RECURSO
Tesouro	12.000,00	11.500,00	9.860,00	11.460,00	44.820,00
TOTAL POR ANO	12.000,00	11.500,00	9.860,00	11.460,00	44.820,00

Ação	083 - APLICATIVO REDE MULHER GOIANA	Tipo de Ação Projeto
Código	1083	Orgão Executor SMPM
U. Orçamentária	3601 - GABINETE DO SECRETARIO MUNICIPAL DE POLITICAS PARA AS MULHERES	
Função	14 - DIREITOS DA CIDADANIA	Publico Alvo Comunidade em Geral
Sub-função	422 - DIREITOS INDIVIDUAIS, COLETIVOS E DIFUSOS	Produto acesso realizado
Obj. Espec. Ação	Desenvolver e implantar um aplicativo acessível para celulares Android e IOS, com questionário para que as mulheres consigam identificar tipos de violência, informações sobre a rede de proteção, os serviços e projetos ofertados, os mecanismos de defesa, plataforma de cursos, banco de vagas, botão SOS interligado a polícia, além de orientações jurídicas e psicológicas.	Un. de Medida un

METAS FÍSICAS DA AÇÃO

Total do Município	2022	2023	2024	2025	TOTAL POR RECURSO
TOTAL POR ANO	1.200,00	1.500,00	1.800,00	2.000,00	6.500,00

METAS FINANCEIRAS DA AÇÃO

Recurso	2022	2023	2024	2025	TOTAL POR RECURSO
Tesouro	21.000,00	20.125,00	17.255,00	20.055,00	78.435,00
TOTAL POR ANO	21.000,00	20.125,00	17.255,00	20.055,00	78.435,00

Programa	0084 - Casa da Mulher Brasileira	Gerência SMPM
Tipo do Programa	Programa Finalístico	
Objetivo do Programa	Prestar atendimento humanizado para as mulheres moradoras do município de Goiânia, integrando em um só espaço diferentes serviços especializados que atendem aos mais diversos tipos de violência: Acolhimento e Triagem; Apoio Psicossocial; Delegacia; Juizado Especializados; Ministério Público, Defensor A Casa da Mulher Brasileira representa a rede de proteção em um mesmo espaço físico, criando um universo favorável à idealização e implantação de políticas públicas e ações voltadas para a promoção dos direitos das mulheres, visando à sua plena integração social, política, econômica e cultural.	
Justificativa		



**PREFEITURA
DE GOIÂNIA**

**SISTEMA DE ELABORAÇÃO DO PLANO PLURIANUAL
PLANO PLURIANUAL DE 2022 A 2025**

INFORMAÇÕES FINANCEIRAS DO PROGRAMA

Recurso	2022	2023	2024	2025	TOTAL POR RECURSO
Tesouro	7.000,00	0,00	0,00	0,00	7.000,00
Transferência da União	1.050.000,00	0,00	0,00	0,00	1.050.000,00
TOTAL POR ANO	1.057.000,00	0,00	0,00	0,00	1.057.000,00

AÇÕES DO PROGRAMA POR UNIDADE ORÇAMENTÁRIA

Ação	080 - IMPLANTACAO DA CASA DA MULHER BRASILEIRA	Tipo de Ação	Projeto
Código	1080	Orgão Executor	SMPM
U. Orçamentária	3601 - GABINETE DO SECRETARIO MUNICIPAL DE POLITICAS PARA AS MULHERES	Publico Alvo	Comunidade em Geral
Função	14 - DIREITOS DA CIDADANIA	Produto	Projeto Executado
Sub-função	422 - DIREITOS INDIVIDUAIS, COLETIVOS E DIFUSOS	Un. de Medida	%
Obj. Espec. Ação	Implantar local de acolhimento, acompanhamento interdisciplinar (social, psicológico e de orientação jurídica) e de pronto atendimento de toda a rede de proteção para às mulheres, promovendo e assegurando segurança, autoestima, autonomia, prevenção, resgate da cidadania, interrupção e superação das situações de violência e violações de direitos.		

METAS FÍSICAS DA AÇÃO

Total do Município	2022	2023	2024	2025	TOTAL POR RECURSO
TOTAL POR ANO	70,00	0,00	0,00	0,00	70,00

METAS FINANCEIRAS DA AÇÃO

Recurso	2022	2023	2024	2025	TOTAL POR RECURSO
Tesouro	7.000,00	0,00	0,00	0,00	7.000,00
Transferência da União	1.050.000,00	0,00	0,00	0,00	1.050.000,00
TOTAL POR ANO	1.057.000,00	0,00	0,00	0,00	1.057.000,00

Programa	0085 - ESTRUTURACAO E PROMOCAO TURISTICA DE GOIANIA	Gerência	AGETUL
Tipo do Programa	Programa Finalístico		
Objetivo do Programa	Promover o desenvolvimento turístico de Goiânia através de ações de estruturação e qualificação de produtos e destinos (existentes e potenciais), bem como implantar novos atrativos turísticos posicionando a cidade como um importante destino turístico estadual, nacional e Internacional.		
Justificativa	A cidade de Goiânia é conhecida por ter uma localização privilegiada, tendo como uma das suas principais vocações turísticas os eventos de negócios, no entanto, ao longo dos anos o turismo em Goiânia não esteve dentre as políticas governamentais prioritárias. O baixo investimento estatal no setor, bem como nas áreas de lazer e cultura, contribuiu para que a cidade não figure entre as mais atrativas no país. Nesse sentido, torna-se premente a necessidade da estruturação e promoção turística da capital.		

INFORMAÇÕES FINANCEIRAS DO PROGRAMA

Recurso	2022	2023	2024	2025	TOTAL POR RECURSO
Transferência da União	2.762,93	3.704,24	4.979,12	3.929,89	15.376,18
Tesouro	508.656,39	566.993,18	591.271,30	572.309,50	2.239.230,37
TOTAL POR ANO	511.419,32	570.697,42	596.250,42	576.239,39	2.254.606,55

AÇÕES DO PROGRAMA POR UNIDADE ORÇAMENTÁRIA

Ação	065 - IMPLANTACAO DE ATRATIVOS TURISTICOS	Tipo de Ação	Projeto
Código	1065	Orgão Executor	AGETUL
U. Orçamentária	6601 - GABINETE DA AGENCIA MUNICIPAL DE TURISMO, EVENTOS e lazer	Publico Alvo	Comunidade em Geral
Função	27 - DESPORTO E LAZER	Produto	PROJETO IMPLANTADO
Sub-função	695 - TURISMO	Un. de Medida	%
Obj. Espec. Ação	Implantar novos atrativos turísticos em Goiânia contribuindo para aumentar o tempo de permanência do turista na cidade, promovendo o desenvolvimento turístico e posicionando a cidade como um importante destino turístico estadual, nacional e internacional, visando a intensificação de sua contribuição para a geração de renda e ampliação do mercado de trabalho.		

METAS FÍSICAS DA AÇÃO



**PREFEITURA
DE GOIÂNIA**

**SISTEMA DE ELABORAÇÃO DO PLANO PLURIANUAL
PLANO PLURIANUAL DE 2022 A 2025**

Total do Município	2022	2023	2024	2025	TOTAL POR RECURSO
TOTAL POR ANO	25,00	25,00	25,00	25,00	100,00

METAS FINANCEIRAS DA AÇÃO

Recurso	2022	2023	2024	2025	TOTAL POR RECURSO
Transferência da União	2.762,93	3.704,24	4.979,12	3.929,89	15.376,18
Tesouro	195.637,07	218.074,30	227.412,04	220.119,04	861.242,45
TOTAL POR ANO	198.400,00	221.778,54	232.391,16	224.048,93	876.618,63

Ação 067 - GOIANIA COMO DESTINO TURISTICO INTELIGENTE
Código 1067
U. Orçamentária 6601 - GABINETE DA AGENCIA MUNICIPAL DE TURISMO, EVENTOS e lazer
Função 23 - COMERCIO E SERVICOS
Sub-função 695 - TURISMO
Obj. Espec. Ação Realizar campanhas e estratégias para implementar roteiros turísticos integrados e segmentados, impulsionando Goiânia como destino turístico regional, nacional e internacional, bem como estimular o Turismo Cidadão e estabelecer Políticas Públicas de Turismo que estimulem e qualifiquem a cadeia produtiva do turismo.

Tipo de Ação Projeto
Órgão Executor AGETUL
Público Alvo Comunidade em Geral
Produto ACAA IMPLANTADA
Un. de Medida %

METAS FÍSICAS DA AÇÃO

Total do Município	2022	2023	2024	2025	TOTAL POR RECURSO
TOTAL POR ANO	25,00	25,00	25,00	25,00	100,00

METAS FINANCEIRAS DA AÇÃO

Recurso	2022	2023	2024	2025	TOTAL POR RECURSO
Tesouro	313.019,32	348.918,88	363.859,26	352.190,46	1.377.987,92
TOTAL POR ANO	313.019,32	348.918,88	363.859,26	352.190,46	1.377.987,92

Programa 0088 - TRABALHO, GERACAO DE EMPREGO E RENDA
Tipo do Programa Programa Finalístico
Objetivo do Programa Manter as condições físicas, recursos humanos e financeiros do FMAT para garantir a implementação de política pública de emprego e renda.

Gerência FMAT

Justificativa Atender as necessidades da população, para promoção do trabalho e garantias dos direitos do trabalhador.

INFORMAÇÕES FINANCEIRAS DO PROGRAMA

Recurso	2022	2023	2024	2025	TOTAL POR RECURSO
Próprio	2.000,00	2.822,17	3.817,74	3.040,53	11.680,44
Tesouro	218.242,69	169.605,19	193.560,98	196.617,04	778.025,90
Transferência da União	398.168,64	527.321,37	708.807,81	561.108,92	2.195.406,74
TOTAL POR ANO	618.411,33	699.748,73	906.186,53	760.766,49	2.985.113,08

AÇÕES DO PROGRAMA POR UNIDADE ORÇAMENTÁRIA

Ação 095 - QUALIFICACAO PROFISSIONAL E SOCIAL
Código 1095
U. Orçamentária 3751 - FUNDO MUNICIPAL DE ASSISTENCIA AO TRABALHADOR
Função 11 - TRABALHO
Sub-função 331 - PROTECAO E BENEFICIOS AO TRABALHADOR

Tipo de Ação Projeto
Órgão Executor FMAT
Público Alvo Comunidade em Geral
Produto PESSOA CAPACITADA



**PREFEITURA
DE GOIÂNIA**

**SISTEMA DE ELABORAÇÃO DO PLANO PLURIANUAL
PLANO PLURIANUAL DE 2022 A 2025**

Obj. Espec. Ação

Qualificar profissionalmente pessoas em vulnerabilidade social com intuito de inclusão no mercado de trabalho e geração de renda.

Un. de Medida Pess

METAS FÍSICAS DA AÇÃO

Total do Município	2022	2023	2024	2025	TOTAL POR RECURSO
TOTAL POR ANO	2.000,00	2.000,00	2.000,00	2.000,00	8.000,00

METAS FINANCEIRAS DA AÇÃO

Recurso	2022	2023	2024	2025	TOTAL POR RECURSO
Próprio	0,00	1.022,17	2.017,74	1.040,53	4.080,44
Tesouro	130.000,00	129.605,19	140.000,00	146.617,04	546.222,23
Transferência da União	193.168,64	257.321,37	358.807,81	311.108,92	1.120.406,74
TOTAL POR ANO	323.168,64	387.948,73	500.825,55	458.766,49	1.670.709,41

Ação

758 - MANUTENCAO DAS ATIVIDADES ADMINISTRATIVAS, TECNICO E OPERACIONAL DO SISTEMA NACIONAL DE EMPREGO

Tipo de Ação Atividade

Código

2758

Orgão Executor FMAT

U. Orçamentária

3751 - FUNDO MUNICIPAL DE ASSISTENCIA AO TRABALHADOR

Função

4 - ADMINISTRACAO

Público Alvo Administração Municipal

Sub-função

122 - ADMINISTRACAO GERAL

Produto ATIVIDADES MANTIDAS

Obj. Espec. Ação

Manter as condições físicas, recursos humanos e financeiros do FMAT para garantir a implementação de política pública de emprego e renda no município.

Un. de Medida %

METAS FÍSICAS DA AÇÃO

Total do Município	2022	2023	2024	2025	TOTAL POR RECURSO
TOTAL POR ANO	25,00	25,00	25,00	25,00	100,00

METAS FINANCEIRAS DA AÇÃO

Recurso	2022	2023	2024	2025	TOTAL POR RECURSO
Próprio	2.000,00	1.800,00	1.800,00	2.000,00	7.600,00
Tesouro	88.242,69	40.000,00	53.560,98	50.000,00	231.803,67
Transferência da União	205.000,00	270.000,00	350.000,00	250.000,00	1.075.000,00
TOTAL POR ANO	295.242,69	311.800,00	405.360,98	302.000,00	1.314.403,67

Programa

0090 - INCUBACAO DE INICIATIVAS PRIORITARIAS, MONITORAMENTO E AVALIACAO DE POLITICAS PUBLICAS

Gerência SRI

Tipo do Programa

Programa Setorial

Objetivo do Programa

Planejar, acompanhar, gerenciar e implementar projetos de grande relevância para a administração, além de obter e analisar indicadores internos e externos; analisar os indicadores e as metas; gerar relatórios analíticos referentes às políticas públicas.

Justificativa

Projetos de grande relevância para a administração podem envolver a participação de diversas secretarias que devem trabalhar de forma integrada. A implementação deste tipo de projeto diretamente pela secretaria fim pode dificultar a escolha da melhor solução para a cidade e para a administração, considerando a solução pode não ser a melhor para cada uma das secretarias envolvidas. Este programa prevê que projetos prioritários e de grande relevância sejam incubados durante a fase de projeto com posterior transferência para a secretaria fim.



**PREFEITURA
DE GOIÂNIA**

**SISTEMA DE ELABORAÇÃO DO PLANO PLURIANUAL
PLANO PLURIANUAL DE 2022 A 2025**

INFORMAÇÕES FINANCEIRAS DO PROGRAMA

Recurso	2022	2023	2024	2025	TOTAL POR RECURSO
Tesouro	2.000.000,00	2.000.000,00	2.000.000,00	2.000.000,00	8.000.000,00
TOTAL POR ANO	2.000.000,00	2.000.000,00	2.000.000,00	2.000.000,00	8.000.000,00

AÇÕES DO PROGRAMA POR UNIDADE ORÇAMENTÁRIA

Ação	777 - INCUBACAO E POLITICAS PUBLICAS	Tipo de Ação Atividade
Código	2777	Orgão Executor EPE
U. Orçamentária	7001 - GABINETE DO SECRETARIO DO ESCRITORIO DE PRIORIDADES ESTRATEGICAS	Publico Alvo Comunidade em Geral
Função	4 - ADMINISTRACAO	Produto PROJETO IMPLANTADO
Sub-função	122 - ADMINISTRACAO GERAL	Un. de Medida %
Obj. Espec. Ação	Planejar, acompanhar, gerenciar e implementar projetos de grande relevância para a administração. Analisar os indicadores e as metas. Gerar relatórios analíticos referentes às políticas públicas, medir contrato de resultados;	

METAS FÍSICAS DA AÇÃO

Total do Município	2022	2023	2024	2025	TOTAL POR RECURSO
TOTAL POR ANO	100,00	100,00	100,00	100,00	400,00

METAS FINANCEIRAS DA AÇÃO

Recurso	2022	2023	2024	2025	TOTAL POR RECURSO
Tesouro	2.000.000,00	2.000.000,00	2.000.000,00	2.000.000,00	8.000.000,00
TOTAL POR ANO	2.000.000,00	2.000.000,00	2.000.000,00	2.000.000,00	8.000.000,00

Programa	0091 - MODERNIZACAO, CAPACITACAO E APERFEICOAMENTO DA GESTAO POR PROCESSOS	Gerência SRI
Tipo do Programa	Programa Setorial	
Objetivo do Programa	Visando a automação dos processos de trabalho da administração pública, promovendo maior produtividade, qualidade e efetividade de fluxos, gerando celeridade, economicidade, transparência, eficiência e eficácia nos principais processos da administração.	

Justificativa	Implantar/implementar políticas inovadoras de gestão e atividades, ferramentas e metodologias no âmbito da gestão pública do Poder Executivo Municipal, através das capacitações, aperfeiçoamento, mapeamento e redesenho dos principais processos da administração pública, visando a modernização da Administração, proporcionando a melhoria da eficácia, eficiência e efetividade da Gestão Governamental.	
----------------------	--	--

INFORMAÇÕES FINANCEIRAS DO PROGRAMA

Recurso	2022	2023	2024	2025	TOTAL POR RECURSO
Tesouro	2.000.000,00	2.000.000,00	2.000.000,00	2.000.000,00	8.000.000,00
TOTAL POR ANO	2.000.000,00	2.000.000,00	2.000.000,00	2.000.000,00	8.000.000,00

AÇÕES DO PROGRAMA POR UNIDADE ORÇAMENTÁRIA

Ação	776 - MAPEAMENTO E REDESENHO DE FLUXOS DE TRABALHO	Tipo de Ação Atividade
Código	2776	Orgão Executor EPE
U. Orçamentária	7001 - GABINETE DO SECRETARIO DO ESCRITORIO DE PRIORIDADES ESTRATEGICAS	Publico Alvo Comunidade em Geral
Função	4 - ADMINISTRACAO	Produto atividade implantada
Sub-função	122 - ADMINISTRACAO GERAL	Un. de Medida un
Obj. Espec. Ação	Modernizar fluxos de processos destinados à automação, com o objetivo de gerar celeridade, economicidade, transparência, eficiência e eficácia nos principais fluxos de trabalho da administração.	

METAS FÍSICAS DA AÇÃO

Total do Município	2022	2023	2024	2025	TOTAL POR RECURSO
TOTAL POR ANO	20,00	20,00	20,00	20,00	80,00

METAS FINANCEIRAS DA AÇÃO

Recurso	2022	2023	2024	2025	TOTAL POR RECURSO
---------	------	------	------	------	-------------------



**PREFEITURA
DE GOIÂNIA**

**SISTEMA DE ELABORAÇÃO DO PLANO PLURIANUAL
PLANO PLURIANUAL DE 2022 A 2025**

Recurso	2022	2023	2024	2025	TOTAL POR RECURSO
Tesouro	2.000.000,00	2.000.000,00	2.000.000,00	2.000.000,00	8.000.000,00
TOTAL POR ANO	2.000.000,00	2.000.000,00	2.000.000,00	2.000.000,00	8.000.000,00

Programa	0092 - QUALIFICACAO, MODERNIZACAO E INOVACAO DA ADMINISTRACAO GERAL DA SECRETARIA MUNICIPAL DE SAUDE	Gerência	FMS
Tipo do Programa	Programa Setorial		
Objetivo do Programa	Qualificar, modernizar e inovar a administração geral da secretaria municipal de saúde, com foco na governança, na gestão de pessoas, gestão da informação, no controle, participação social e na promoção da saúde.		

Justificativa	Pretende-se aperfeiçoar a gestão do SUS em Goiânia visando a garantia do acesso a bens e serviços de saúde equitativos e de qualidade com ganhos efetivos, concretos e mensuráveis para a população. Nos próximos anos a Secretaria Municipal de Saúde será modernizada com inovação nos seus processos de gestão com foco nas pessoas e na participação social, sintonizado com as necessidades locais.
----------------------	--

INFORMAÇÕES FINANCEIRAS DO PROGRAMA

Recurso	2022	2023	2024	2025	TOTAL POR RECURSO
Próprio	504.332,44	623.634,95	674.692,99	650.137,54	2.452.797,92
Transferência da União	2.276.319,82	2.455.416,09	2.420.011,20	2.533.206,99	9.684.954,10
Transferência do Estado	3.236.257,11	3.932.230,38	3.705.273,84	3.826.666,50	14.700.427,83
Tesouro	673.853.465,16	720.105.082,37	773.248.837,45	831.489.939,89	2.998.697.324,87
TOTAL POR ANO	679.870.374,53	727.116.363,79	780.048.815,48	838.499.950,92	3.025.535.504,72

AÇÕES DO PROGRAMA POR UNIDADE ORÇAMENTÁRIA

Ação	779 - FORTALECER A GESTAO DO SUS EM GOIANIA A PARTIR DOS SEUS ESPACOS DE GOVERNANCAS	Tipo de Ação	Atividade
Código	2779	Orgão Executor	FMS
U. Orçamentária	2150 - FUNDO MUNICIPAL DE SAUDE - FMS	Publico Alvo	Administração Municipal
Função	10 - SAUDE	Produto	atividade implantada
Sub-função	122 - ADMINISTRACAO GERAL	Un. de Medida	un
Obj. Espec. Ação	Qualificar e fortalecer os espaços de governança, a gestão da informação e a gestão de pessoas, priorizando o modelo de Promoção da Saúde e a força de trabalho suficiente, qualificada e valorizada, com vínculos estáveis e aprimoramento da folha de pagamento		

METAS FÍSICAS DA AÇÃO

Total do Município	2022	2023	2024	2025	TOTAL POR RECURSO
TOTAL POR ANO	12,00	12,00	12,00	12,00	48,00

METAS FINANCEIRAS DA AÇÃO

Recurso	2022	2023	2024	2025	TOTAL POR RECURSO
Próprio	453.899,20	569.740,12	608.128,07	585.995,25	2.217.762,64
Transferência da União	2.048.687,84	2.209.951,19	2.156.430,99	2.257.297,84	8.672.367,86
Transferência do Estado	2.236.257,11	2.717.175,38	2.560.348,17	2.644.227,21	10.158.007,87
Tesouro	607.550.650,76	649.251.441,70	697.166.198,10	749.676.756,14	2.703.645.046,70
TOTAL POR ANO	612.289.494,91	654.748.308,39	702.491.105,33	755.164.276,44	2.724.693.185,07

Ação	780 - FOMENTAR E APOIAR A PARTICIPACAO SOCIAL NOS PROCESSOS DE FORMULACAO E IMPLEMENT DE POLITICAS PUBLICAS DE SAUDE	Tipo de Ação	Atividade
Código	2780	Orgão Executor	FMS



**PREFEITURA
DE GOIÂNIA**

**SISTEMA DE ELABORAÇÃO DO PLANO PLURIANUAL
PLANO PLURIANUAL DE 2022 A 2025**

U. Orçamentária
Função
Sub-função
Obj. Espec. Ação

2150 - FUNDO MUNICIPAL DE SAUDE - FMS
10 - SAUDE
122 - ADMINISTRACAO GERAL
Aprimorar e qualificar os espaços de controle e participação social, garantindo as condições de funcionamento do Conselho Municipal de Saúde.

Público Alvo CONSELHEIROS
Produto atividade implantada
Un. de Medida un

METAS FÍSICAS DA AÇÃO

Total do Município	2022	2023	2024	2025	TOTAL POR RECURSO
TOTAL POR ANO	12,00	12,00	12,00	12,00	48,00

METAS FINANCEIRAS DA AÇÃO

Recurso	2022	2023	2024	2025	TOTAL POR RECURSO
Próprio	50.433,24	53.894,83	66.564,92	64.142,29	235.035,28
Transferência da União	227.631,98	245.464,90	263.580,21	275.909,15	1.012.586,24
Transferência do Estado	1.000.000,00	1.215.055,00	1.144.925,67	1.182.439,29	4.542.419,96
Tesouro	66.302.814,40	70.853.640,67	76.082.639,35	81.813.183,75	295.052.278,17
TOTAL POR ANO	67.580.879,62	72.368.055,40	77.557.710,15	83.335.674,48	300.842.319,65

Programa
Tipo do Programa
Objetivo do Programa

0093 - FORTALECIMENTO E CONSOLIDACAO DA ATENCAO PRIMARIA A SAUDE
Programa Finalístico
Fortalecer e consolidar a Atenção Primária à Saúde (APS), ampliando e garantindo o acesso, integralidade, coordenação do cuidado e o seu papel como ordenadora das ações e serviços da Rede de Atenção à Saúde.

Gerência FMS

Justificativa

As evidências apontam que um sistema de saúde orientado pela Atenção Primária à Saúde (APS) é mais equânime e custo-efetivo. Portanto, fortalecer a APS deve ser parte de uma agenda estratégica para a sustentabilidade do Sistema Único de Saúde (SUS) de Goiânia, baseado no direito de todas e todos à saúde, portanto universal, integral e sem barreiras financeiras ao acesso.

INFORMAÇÕES FINANCEIRAS DO PROGRAMA

Recurso	2022	2023	2024	2025	TOTAL POR RECURSO
Transferência do Estado	4.000.000,00	4.860.220,00	4.579.715,10	4.729.741,99	18.169.677,09
Tesouro	4.622.915,64	5.604.217,50	5.326.424,24	5.259.169,58	20.812.726,96
Transferência da União	98.968.839,23	107.474.230,66	104.678.615,11	110.023.986,48	421.145.671,48
TOTAL POR ANO	107.591.754,87	117.938.668,16	114.584.754,45	120.012.898,05	460.128.075,53

AÇÕES DO PROGRAMA POR UNIDADE ORÇAMENTÁRIA

Ação
Código
U. Orçamentária
Função
Sub-função
Obj. Espec. Ação

781 - FORTALECER E AMPLIAR O ACESSO A APS DE FORMA INTEGRADA
2781
2150 - FUNDO MUNICIPAL DE SAUDE - FMS
10 - SAUDE
301 - ATENCAO BASICA
Consolidar, qualificar e ampliar as ações e serviços da Atenção Primária, fortalecendo as Redes de Atenção à Saúde, com vistas a promoção da saúde e do cuidado integral às pessoas em seus diferentes ciclos de vida, considerando as questões de gênero e populações em situação de vulnerabilidade social.

Tipo de Ação Atividade
Órgão Executor FMS

Público Alvo Comunidade em Geral
Produto ACAO IMPLANTADA
Un. de Medida %

METAS FÍSICAS DA AÇÃO

Total do Município	2022	2023	2024	2025	TOTAL POR RECURSO
TOTAL POR ANO	13,00	13,00	13,00	13,00	52,00

METAS FINANCEIRAS DA AÇÃO

Recurso	2022	2023	2024	2025	TOTAL POR RECURSO
---------	------	------	------	------	-------------------


**PREFEITURA
DE GOIÂNIA**
**SISTEMA DE ELABORAÇÃO DO PLANO PLURIANUAL
PLANO PLURIANUAL DE 2022 A 2025**

Recurso	2022	2023	2024	2025	TOTAL POR RECURSO
Transferência do Estado	4.000.000,00	4.860.220,00	4.579.715,10	4.729.741,99	18.169.677,09
Tesouro	4.622.915,64	5.604.217,50	5.326.424,24	5.259.169,58	20.812.726,96
Transferência da União	98.968.839,23	107.474.230,66	104.678.615,11	110.023.986,48	421.145.671,48
TOTAL POR ANO	107.591.754,87	117.938.668,16	114.584.754,45	120.012.898,05	460.128.075,53

Programa 0094 - AMPLIACAO, IMPLEMENT E QUALIFIC DA ATENCAO ESPECIALIZADA DE MEDIA E ALTA COMPLEXIDADE E DA REGULACAO DA SAUDE **Gerência** FMS

Tipo do Programa Programa Finalístico

Objetivo do Programa Ampliar, implementar e/ou qualificar a Atenção Especializada de Média e Alta Complexidade, das Urgências e Emergências, da Regulação da Saúde, garantindo a oferta de serviços com qualidade e em tempo oportuno à população.

Justificativa Diante da magnitude da atenção especializada, das urgências e emergências e da regulação da saúde e da complexidade de sua operacionalização, do heterogêneo processo de descentralização da gestão da saúde, da dimensão territorial e da grande desigualdade socioeconômica goianiense, é esperado que as propostas constitucionais de universalidade, e de equidade de acesso à saúde ainda estejam em processo de implantação.

INFORMAÇÕES FINANCEIRAS DO PROGRAMA

Recurso	2022	2023	2024	2025	TOTAL POR RECURSO
Próprio	2.695.111,68	3.271.059,50	3.496.815,16	3.383.170,22	12.846.156,56
Tesouro	3.000.000,00	3.636.795,00	3.456.522,70	3.412.877,19	13.506.194,89
Transferência do Estado	13.726.313,99	16.678.240,41	15.715.622,41	16.230.450,48	62.350.627,29
Transferência da União	687.052.938,34	731.746.456,01	722.638.856,89	758.998.014,76	2.900.436.266,00
TOTAL POR ANO	706.474.364,01	755.332.550,92	745.307.817,16	782.024.512,65	2.989.139.244,74

AÇÕES DO PROGRAMA POR UNIDADE ORÇAMENTÁRIA

Ação 782 - PROMOVER A AMPLIACAO DA OFERTA DE SERVICOS DA ATENC ESPECIALIZADA E DE URGENICA/EMERGENCIA **Tipo de Ação** Atividade

Código 2782 **Órgão Executor** FMS

U. Orçamentária 2150 - FUNDO MUNICIPAL DE SAUDE - FMS **Público Alvo** Comunidade em Geral

Função 10 - SAUDE **Produto** ACAO IMPLANTADA

Sub-função 302 - ASSISTENCIA HOSPITALAR E AMBULATORIAL **Un. de Medida** %

Obj. Espec. Ação Ampliar, fortalecer e/ou qualificar as ações e serviços da assistência especializada de média e alta complexidade, urgências e emergências como integrantes da Redes de Atenção à Saúde, com vistas a garantir a universalidade do acesso, a integralidade do cuidado e a equidade das ofertas em saúde

METAS FÍSICAS DA AÇÃO

Total do Município	2022	2023	2024	2025	TOTAL POR RECURSO
TOTAL POR ANO	8,00	8,00	8,00	7,00	31,00

METAS FINANCEIRAS DA AÇÃO

Recurso	2022	2023	2024	2025	TOTAL POR RECURSO
Próprio	1.347.555,84	1.635.529,75	1.748.407,58	1.691.585,98	6.423.079,15
Tesouro	1.500.000,00	1.818.397,50	1.728.261,35	1.706.438,60	6.753.097,45
Transferência do Estado	6.863.156,99	8.339.127,20	7.857.817,80	8.115.232,05	31.175.334,04
Transferência da União	343.526.469,17	370.961.713,44	361.854.114,32	379.511.013,77	1.455.853.310,70
TOTAL POR ANO	353.237.182,00	382.754.767,89	373.188.601,05	391.024.270,40	1.500.204.821,34


**PREFEITURA
DE GOIÂNIA**
**SISTEMA DE ELABORAÇÃO DO PLANO PLURIANUAL
PLANO PLURIANUAL DE 2022 A 2025**

Ação	Recurso	783 - QUALIFICAR E MANUTER A CENTRAL DE REGULAÇÃO, AUDITORIA E PROGRAMAÇÃO PACTUADA INTEGRADA (PPI)	Tipo de Ação	Atividade	TOTAL POR RECURSO
Código		2783	Orgão Executor	FMS	
U. Orçamentária		2150 - FUNDO MUNICIPAL DE SAUDE - FMS	Publico Alvo	Comunidade em Geral	
Função		10 - SAUDE	Produto	ACAO IMPLANTADA	
Sub-função		302 - ASSISTENCIA HOSPITALAR E AMBULATORIAL	Un. de Medida	%	
Obj. Espec. Ação		Ampliar, fortalecer e/ou qualificar as ações regulatórias fundamentadas em protocolos técnicos com a disponibilização de alternativa assistencial mais adequada à necessidade da população, qualificação do processo da Programação Pactuada Integrada, otimizando a avaliação, controle e auditoria dos prestadores de serviços públicos, filantrópicos e privados contratualizados.			

METAS FÍSICAS DA AÇÃO

Total do Município	2022	2023	2024	2025	TOTAL POR RECURSO
TOTAL POR ANO	90,00	90,00	90,00	90,00	360,00

METAS FINANCEIRAS DA AÇÃO

Recurso	2022	2023	2024	2025	TOTAL POR RECURSO
Próprio	1.347.555,84	1.635.529,75	1.748.407,58	1.691.584,24	6.423.077,41
Tesouro	1.500.000,00	1.818.397,50	1.728.261,35	1.706.438,59	6.753.097,44
Transferência do Estado	6.863.157,00	8.339.113,21	7.857.804,61	8.115.218,43	31.175.293,25
Transferência da União	343.526.469,17	360.784.742,57	360.784.742,57	379.487.000,99	1.444.582.955,30
TOTAL POR ANO	353.237.182,01	372.577.783,03	372.119.216,11	391.000.242,25	1.488.934.423,40

Programa	0095 - AMPLIACAO, QUALIFICACAO E FORTALECIMENTO DA VIGILANCIA EM SAUDE	Gerência	FMS
Tipo do Programa	Programa Finalístico		
Objetivo do Programa	Ampliar, qualificar e fortalecer a Vigilância em Saúde, considerando os condicionantes e determinantes sociais da saúde, para proteção e promoção da saúde da população, prevenção e controle de riscos, agravos e doenças.		

Justificativa	Com a pandemia do novo coronavírus ficou mais evidenciado a importância que assume a Vigilância em Saúde em suas várias dimensões com necessidade de aprofundar a observação e análise permanentes da situação de saúde da população, articulando-se em um conjunto de ações destinadas a controlar determinantes, riscos e danos à saúde de populações que vivem em determinados territórios, garantindo-se a integralidade da atenção, o que inclui tanto a abordagem individual como coletiva dos problemas de saúde, além de manter uma proposta em atualização constante para Resposta às Emergências de Saúde Pública e Desastres.
---------------	--

INFORMAÇÕES FINANCEIRAS DO PROGRAMA

Recurso	2022	2023	2024	2025	TOTAL POR RECURSO
Transferência do Estado	220.000,00	486.022,00	457.970,26	472.972,88	1.636.965,14
Tesouro	1.000.000,00	1.212.265,00	1.152.174,24	1.137.625,74	4.502.064,98
Próprio	12.210.477,01	15.098.816,51	16.107.102,76	15.520.884,76	58.937.281,04
Transferência da União	23.669.341,00	25.523.620,84	24.914.142,30	26.079.498,92	100.186.603,06
TOTAL POR ANO	37.099.818,01	42.320.724,35	42.631.389,56	43.210.982,30	165.262.914,22

AÇÕES DO PROGRAMA POR UNIDADE ORÇAMENTÁRIA

Ação	784 - REDUZIR OU CONTROLAR A OCORRENCIA DE DOENCAS E AGRAVOS PASSIVEIS DE PREVENCAO E CONTROLE	Tipo de Ação	Atividade
Código	2784	Orgão Executor	FMS
U. Orçamentária	2150 - FUNDO MUNICIPAL DE SAUDE - FMS	Publico Alvo	Comunidade em Geral
Função	10 - SAUDE	Produto	ACAO IMPLANTADA
Sub-função	305 - VIGILANCIA EPIDEMIOLOGICA	Un. de Medida	%
Obj. Espec. Ação	Ampliar, qualificar e implementar: Vigilância Epidemiológica, Saúde do Trabalhador, Sanitária e Ambiental, Zoonoses, Violências e Acidentes nos territórios, em articulação e integrada à Rede de Atenção à Saúde.		

METAS FÍSICAS DA AÇÃO



**PREFEITURA
DE GOIÂNIA**

**SISTEMA DE ELABORAÇÃO DO PLANO PLURIANUAL
PLANO PLURIANUAL DE 2022 A 2025**

Total do Município	2022	2023	2024	2025	TOTAL POR RECURSO
TOTAL POR ANO	80,00	83,00	85,00	90,00	338,00

METAS FINANCEIRAS DA AÇÃO

Recurso	2022	2023	2024	2025	TOTAL POR RECURSO
Transferência do Estado	20.000,00	243.011,00	228.985,13	236.486,44	728.482,57
Tesouro	500.000,00	606.132,50	576.087,12	568.812,87	2.251.032,49
Próprio	6.105.238,51	7.549.408,26	8.053.551,38	7.760.442,38	29.468.640,53
Transferência da União	11.834.670,50	12.761.810,42	12.457.071,15	13.039.749,46	50.093.301,53
TOTAL POR ANO	18.459.909,01	21.160.362,18	21.315.694,78	21.605.491,15	82.541.457,12

Ação 785 - FOMENTAR RESPOSTAS AS EMERGENCIAS DE SAUDE PUBLICA E DESASTRES
Código 2785
U. Orçamentária 2150 - FUNDO MUNICIPAL DE SAUDE - FMS
Função 10 - SAUDE
Sub-função 305 - VIGILANCIA EPIDEMIOLOGICA
Obj. Espec. Ação Identificar, planejar, intervir, regular, comunicar, monitorar e fortalecer as respostas às emergências em saúde pública, por meio de estratégias de prevenção, controle e contenção de riscos, danos e agravos a saúde pública.

Tipo de Ação Atividade
Orgão Executor FMS
Público Alvo Comunidade em Geral
Produto ACAO IMPLANTADA
Un. de Medida %

METAS FÍSICAS DA AÇÃO

Total do Município	2022	2023	2024	2025	TOTAL POR RECURSO
TOTAL POR ANO	80,00	90,00	100,00	100,00	370,00

METAS FINANCEIRAS DA AÇÃO

Recurso	2022	2023	2024	2025	TOTAL POR RECURSO
Transferência do Estado	200.000,00	243.011,00	228.985,13	236.486,44	908.482,57
Tesouro	500.000,00	606.132,50	576.087,12	568.812,87	2.251.032,49
Próprio	6.105.238,50	7.549.408,25	8.053.551,38	7.760.442,38	29.468.640,51
Transferência da União	11.834.670,50	12.761.810,42	12.457.071,15	13.039.749,46	50.093.301,53
TOTAL POR ANO	18.639.909,00	21.160.362,17	21.315.694,78	21.605.491,15	82.721.457,10

Programa 0096 - FORTALECIMENTO DA ASSISTENCIA FARMACEUTICA **Gerência** FMS
Tipo do Programa Programa Finalístico
Objetivo do Programa Fortalecer a Assistência Farmacêutica com garantia do acesso da população aos medicamentos e insumos padronizados pelo SUS.

Justificativa A Assistência Farmacêutica, conforme a Política Nacional de Assistência Farmacêutica, pode ser conceituada como um conjunto de ações voltadas à promoção, proteção e recuperação da saúde individual e coletiva, sendo o medicamento considerado o insumo essencial. Ainda hoje, se enfrenta problemas em relação à esta Assistência, necessitando de mudança de paradigma, ou seja, as tecnologias devem ser adequadas e baseadas no acolhimento e nas necessidades dos usuários.



**PREFEITURA
DE GOIÂNIA**

**SISTEMA DE ELABORAÇÃO DO PLANO PLURIANUAL
PLANO PLURIANUAL DE 2022 A 2025**

INFORMAÇÕES FINANCEIRAS DO PROGRAMA

Recurso	2022	2023	2024	2025	TOTAL POR RECURSO
Próprio	1.004,53	1.242,15	1.325,84	1.277,59	4.850,11
Transferência do Estado	1.000.000,00	1.215.055,00	1.144.925,67	1.182.425,28	4.542.405,95
Tesouro	3.372.741,16	4.088.656,06	3.885.985,47	3.836.917,13	15.184.299,82
Transferência da União	9.830.359,87	10.600.480,09	10.347.351,23	10.831.347,60	41.609.538,79
TOTAL POR ANO	14.204.105,56	15.905.433,30	15.379.588,21	15.851.967,60	61.341.094,67

AÇÕES DO PROGRAMA POR UNIDADE ORÇAMENTÁRIA

Ação	786 - QUALIFICAR A ASSISTENCIA FARMACEUTICA NO AMBITO DO SUS MUNICIPAL	Tipo de Ação	Atividade
Código	2786	Orgão Executor	FMS
U. Orçamentária	2150 - FUNDO MUNICIPAL DE SAUDE - FMS	Publico Alvo	Comunidade em Geral
Função	10 - SAUDE	Produto	ACAO IMPLANTADA
Sub-função	303 - SUPORTE PROFILATICO E TERAPEUTICO	Un. de Medida	%
Obj. Espec. Ação	Implantar, ampliar e qualificar ações relacionadas à assistência farmacêutica e ao acesso oportuno aos medicamentos e insumos no âmbito dos Programas de Assistência Farmacêutica do SUS e pactuações estabelecidas.		

METAS FÍSICAS DA AÇÃO

Total do Município	2022	2023	2024	2025	TOTAL POR RECURSO
TOTAL POR ANO	70,00	72,00	74,00	75,00	291,00

METAS FINANCEIRAS DA AÇÃO

Recurso	2022	2023	2024	2025	TOTAL POR RECURSO
Próprio	1.004,53	1.242,15	1.325,84	1.277,59	4.850,11
Transferência do Estado	1.000.000,00	1.215.055,00	1.144.925,67	1.182.425,28	4.542.405,95
Tesouro	3.372.741,16	4.088.656,06	3.885.985,47	3.836.917,13	15.184.299,82
Transferência da União	9.830.359,87	10.600.480,09	10.347.351,23	10.831.347,60	41.609.538,79
TOTAL POR ANO	14.204.105,56	15.905.433,30	15.379.588,21	15.851.967,60	61.341.094,67

Programa	0123 - MODERNIZACAO DA GESTAO	Gerência	SICTEC
Tipo do Programa	Programa Setorial		
Objetivo do Programa	Implantar e manter ações de modernização tecnológica de gestão, bem como a racionalização administrativa, objetivando a eficácia na execução de projetos e programas.		

Justificativa Tornar o município de Goiânia competente e inteligente, segundo o eixo da gestão eficiente

INFORMAÇÕES FINANCEIRAS DO PROGRAMA

Recurso	2022	2023	2024	2025	TOTAL POR RECURSO
Tesouro	23.000.000,00	23.000.000,00	23.000.000,00	23.000.000,00	92.000.000,00
TOTAL POR ANO	23.000.000,00	23.000.000,00	23.000.000,00	23.000.000,00	92.000.000,00

AÇÕES DO PROGRAMA POR UNIDADE ORÇAMENTÁRIA

Ação	766 - CIDADE INTELIGENTE	Tipo de Ação	Atividade
Código	2766	Orgão Executor	SICTEC
U. Orçamentária	7101 - GABINETE DO SECRETARIO MUNICIPAL DE INOVACAO, CIENCIA E	Publico Alvo	Comunidade em Geral
Função	19 - CIENCIA E TECNOLOGIA	Produto	ACAO IMPLANTADA
Sub-função	572 - DESENVOLVIMENTO TECNOLÓGICO E ENGENHARIA	Un. de Medida	%
Obj. Espec. Ação	Promover uma gestão pública moderna, competente e inteligente, conectada com o cidadão.		



**PREFEITURA
DE GOIÂNIA**

**SISTEMA DE ELABORAÇÃO DO PLANO PLURIANUAL
PLANO PLURIANUAL DE 2022 A 2025**

METAS FÍSICAS DA AÇÃO

Total do Município	2022	2023	2024	2025	TOTAL POR RECURSO
TOTAL POR ANO	30,00	30,00	20,00	20,00	100,00

METAS FINANCEIRAS DA AÇÃO

Recurso	2022	2023	2024	2025	TOTAL POR RECURSO
Tesouro	20.000.000,00	20.000.000,00	20.000.000,00	20.000.000,00	80.000.000,00
TOTAL POR ANO	20.000.000,00	20.000.000,00	20.000.000,00	20.000.000,00	80.000.000,00

Ação 767 - CENTROS DE INOVACAO TECNOLÓGICA (CONECTAGYN) - PARQUE TECNOLÓGICO
Código 2767
U. Orçamentária 7101 - GABINETE DO SECRETARIO MUNICIPAL DE INOVACAO, CIENCIA E
Função 19 - CIENCIA E TECNOLOGIA
Sub-função 572 - DESENVOLVIMENTO TECNOLÓGICO E ENGENHARIA
Obj. Espec. Ação IMPLANTAR PARQUE TECNOLÓGICO E OS CENTROS DE INOVAÇÃO E TECNOLOGIA NAS REGIÕES DA CAPITAL

Tipo de Ação Atividade
Órgão Executor SICTEC
Público Alvo Comunidade em Geral
Produto ACAA IMPLANTADA
Un. de Medida %

METAS FÍSICAS DA AÇÃO

Total do Município	2022	2023	2024	2025	TOTAL POR RECURSO
TOTAL POR ANO	30,00	30,00	20,00	20,00	100,00

METAS FINANCEIRAS DA AÇÃO

Recurso	2022	2023	2024	2025	TOTAL POR RECURSO
Tesouro	3.000.000,00	3.000.000,00	3.000.000,00	3.000.000,00	12.000.000,00
TOTAL POR ANO	3.000.000,00	3.000.000,00	3.000.000,00	3.000.000,00	12.000.000,00

Programa 0128 - MACAMBIRA ANICUNS **Gerência** SEPLANH
Tipo do Programa Programa Finalístico
Objetivo do Programa Melhoria da qualidade ambiental do Córrego Macambira e Ribeirão Anicuns, com a continuidade de implantação do Parque Linear Macambira, associados à requalificação dos espaços urbanos e melhoria da qualidade de vida da população e áreas contíguas ao Córrego Macambira e Ribeirão Anicuns.

Justificativa Melhorar o sistema de micro e macro drenagem ao longo do Córrego Macambira e Ribeirão Anicuns, recuperação das Áreas de Preservação Permanentes (APP) dos referidos cursos d'água, eliminação de lançamento clandestino de esgotos, ampliação da capilaridade viária com abertura de novas vias, relocação de famílias que moram nas áreas de riscos contíguas do Programa.

INFORMAÇÕES FINANCEIRAS DO PROGRAMA

Recurso	2022	2023	2024	2025	TOTAL POR RECURSO
Tesouro	10.000.000,00	10.000.000,00	10.000.000,00	10.000.000,00	40.000.000,00
TOTAL POR ANO	10.000.000,00	10.000.000,00	10.000.000,00	10.000.000,00	40.000.000,00

AÇÕES DO PROGRAMA POR UNIDADE ORÇAMENTÁRIA

Ação 077 - IMPLANTACAO DO PARQUE LINEAR
Código 1077
U. Orçamentária 3101 - GABINETE DO SECRETARIO MUNICIPAL DE PLANEJAMENTO URBANO E HABITAÇÃO
Função 15 - URBANISMO
Sub-função 451 - INFRA-ESTRUTURA URBANA
Obj. Espec. Ação Promover a Organização Urbano Ambiental por meio da Implantação do Parque Linear

Tipo de Ação Projeto
Órgão Executor SEPLANH
Público Alvo Comunidade em Geral
Produto VIA PAVIMENTADA
Un. de Medida km

METAS FÍSICAS DA AÇÃO

Total do Município	2022	2023	2024	2025	TOTAL POR RECURSO
TOTAL POR ANO	0,00	1,00	2,00	2,00	5,00



**PREFEITURA
DE GOIÂNIA**

**SISTEMA DE ELABORAÇÃO DO PLANO PLURIANUAL
PLANO PLURIANUAL DE 2022 A 2025**

Total do Município		METAS FINANCEIRAS DA AÇÃO			
	2022	2023	2024	2025	TOTAL POR RECURSO
Recurso	2022	2023	2024	2025	TOTAL POR RECURSO
Tesouro	10.000.000,00	10.000.000,00	10.000.000,00	10.000.000,00	40.000.000,00
TOTAL POR ANO	10.000.000,00	10.000.000,00	10.000.000,00	10.000.000,00	40.000.000,00

Programa 0131 - ATENCAO A PESSOA IDOSA - PROTECAO SOCIAL BASICA **Gerência** FMI
Tipo do Programa Programa Finalístico
Objetivo do Programa Atender as diretrizes da lei orgânica de assistência social -LOAS- e Estatuto do Idoso, visando a melhoria da qualidade de vida deste segmento, em situação de risco e violência"

Justificativa Manter as unidades de proteção especial para proporcionar um bom serviço prestado aos Idosos em situação de vulnerabilidade social

INFORMAÇÕES FINANCEIRAS DO PROGRAMA					
Recurso	2022	2023	2024	2025	TOTAL POR RECURSO
Próprio	13.313,89	19.451,92	27.766,21	21.580,98	82.113,00
TOTAL POR ANO	13.313,89	19.451,92	27.766,21	21.580,98	82.113,00

AÇÕES DO PROGRAMA POR UNIDADE ORÇAMENTÁRIA

Ação 719 - MANUTENCAO DO FUNDO MUNICIPAL DO IDOSO **Tipo de Ação** Atividade
Código 2719 **Orgão Executor** FMI
U. Orçamentária 2852 - FUNDO MUNICIPAL DO IDOSO
Função 4 - ADMINISTRACAO **Publico Alvo** Comunidade em Geral
Sub-função 241 - ASSISTENCIA AO IDOSO **Produto** ATIVIDADES MANTIDAS
Obj. Espec. Ação Manter e estruturar os serviços destinados para os Idosos em situação de vulnerabilidade social **Un. de Medida** %

METAS FÍSICAS DA AÇÃO					
Total do Município	2022	2023	2024	2025	TOTAL POR RECURSO
TOTAL POR ANO	25,00	25,00	25,00	25,00	100,00

METAS FINANCEIRAS DA AÇÃO					
Recurso	2022	2023	2024	2025	TOTAL POR RECURSO
Próprio	3.313,89	9.451,92	17.766,21	11.580,98	42.113,00
TOTAL POR ANO	3.313,89	9.451,92	17.766,21	11.580,98	42.113,00

Ação 725 - MANUTENCAO DOS SERVICOS DE PROTECAO SOCIAL BASICA PARA PESSOA IDOSA **Tipo de Ação** Atividade
Código 2725 **Orgão Executor** FMI
U. Orçamentária 2852 - FUNDO MUNICIPAL DO IDOSO
Função 8 - ASSISTENCIA SOCIAL **Publico Alvo** Comunidade em Geral
Sub-função 241 - ASSISTENCIA AO IDOSO **Produto** ATIVIDADES MANTIDAS
Obj. Espec. Ação Manter as unidades de proteção básica voltados para pessoa Idosa. **Un. de Medida** %

METAS FÍSICAS DA AÇÃO					
Total do Município	2022	2023	2024	2025	TOTAL POR RECURSO
TOTAL POR ANO	25,00	25,00	25,00	25,00	100,00

METAS FINANCEIRAS DA AÇÃO					
Recurso	2022	2023	2024	2025	TOTAL POR RECURSO
Próprio	5.000,00	5.000,00	5.000,00	5.000,00	20.000,00
TOTAL POR ANO	5.000,00	5.000,00	5.000,00	5.000,00	20.000,00



**PREFEITURA
DE GOIÂNIA**

**SISTEMA DE ELABORAÇÃO DO PLANO PLURIANUAL
PLANO PLURIANUAL DE 2022 A 2025**

Ação	Recurso	2022	2023	2024	2025	Tipo de Ação	TOTAL POR RECURSO
	773 - MANUTENCAO DOS SERVICOS E UNIDADES DE MEDIA E ALTA COMPLEXIDADE PARA PESSOA IDOSA						
Código	2773					Orgão Executor	FMI
U. Orçamentária	2852 - FUNDO MUNICIPAL DO IDOSO					Publico Alvo	Comunidade em Geral
Função	8 - ASSISTENCIA SOCIAL					Produto	ATIVIDADES MANTIDAS
Sub-função	241 - ASSISTENCIA AO IDOSO					Un. de Medida	%
Obj. Espec. Ação	Manter as unidades de proteção especial voltados para pessoa Idosa.						

METAS FÍSICAS DA AÇÃO

Total do Município	2022	2023	2024	2025	TOTAL POR RECURSO
TOTAL POR ANO	25,00	25,00	25,00	25,00	100,00

METAS FINANCEIRAS DA AÇÃO

Recurso	2022	2023	2024	2025	TOTAL POR RECURSO
Próprio	5.000,00	5.000,00	5.000,00	5.000,00	20.000,00
TOTAL POR ANO	5.000,00	5.000,00	5.000,00	5.000,00	20.000,00

Programa	0137 - PROGRAMA DE TRANSPORTE COLETIVO NO MUNICIPIO DE GOIANIA	Gerência	SEINFRA
Tipo do Programa	Programa Finalístico		
Objetivo do Programa	Implementação da infraestrutura e melhorias no corredor Goiás, promovendo adequação viária e instalações tecnológicas ao longo do corredor.		

Justificativa São necessárias e fundamentais as intervenções locais que completam a visão sistêmica de mobilidade urbana, pois desafogam localmente o trânsito, contribuindo para a melhoria. Com conexões intra bairros que além de diminuir distâncias entre bairros vizinhos não interligados, ajudarão a resolver problemas viários.

INFORMAÇÕES FINANCEIRAS DO PROGRAMA

Recurso	2022	2023	2024	2025	TOTAL POR RECURSO
Tesouro	2.000,00	2.000,00	2.000,00	2.000,00	8.000,00
Transferência da União	43.404.324,39	52.179.148,55	63.824.910,98	57.846.912,68	217.255.296,60
TOTAL POR ANO	43.406.324,39	52.181.148,55	63.826.910,98	57.848.912,68	217.263.296,60

AÇÕES DO PROGRAMA POR UNIDADE ORÇAMENTÁRIA

Ação	492 - IMPLEMENTACAO DE TERMINAIS/ESTACOES DE INTEGRACAO NO CORREDOR GOIAS	Tipo de Ação	Projeto
Código	1492	Orgão Executor	SEINFRA
U. Orçamentária	5701 - GABINETE DO SECRETARIO MUNICIPAL DE INFRAESTRUTURA E SERVIÇOS PUBLICOS	Publico Alvo	Comunidade em Geral
Função	26 - TRANSPORTE	Produto	Projeto Executado
Sub-função	782 - TRANSPORTE RODOVIARIO	Un. de Medida	%
Obj. Espec. Ação	Os principais objetivos na implantação dos corredores exclusivos são: ganhar tempo de viagem aos passageiros, aumentar a mobilidade e acessibilidade da população; melhorar o desempenho operacional do transporte coletivos.		

METAS FÍSICAS DA AÇÃO

Total do Município	2022	2023	2024	2025	TOTAL POR RECURSO
TOTAL POR ANO	25,00	25,00	25,00	25,00	100,00

METAS FINANCEIRAS DA AÇÃO

Recurso	2022	2023	2024	2025	TOTAL POR RECURSO
Tesouro	1.000,00	1.000,00	1.000,00	1.000,00	4.000,00
Transferência da União	1.000.000,00	0,00	0,00	1.000.000,00	2.000.000,00
TOTAL POR ANO	1.001.000,00	1.000,00	1.000,00	1.001.000,00	2.004.000,00



**PREFEITURA
DE GOIÂNIA**

**SISTEMA DE ELABORAÇÃO DO PLANO PLURIANUAL
PLANO PLURIANUAL DE 2022 A 2025**

Ação 493 - IMPLEMENTACAO DA INFRAESTRUTURA E MELHORIAS NO CORREDOR GOIAS.
Código 1493
U. Orçamentária 5701 - GABINETE DO SECRETARIO MUNICIPAL DE INFRAESTRUTURA E SERVIÇOS PUBLICOS
Função 26 - TRANSPORTE
Sub-função 453 - TRANSPORTES COLETIVOS URBANOS
Obj. Espec. Ação Promover a adequação da infra estrutura viária e instalações tecnológicas ao longo do corredor Goiás.

Tipo de Ação Projeto
Orgão Executor SEINFRA
Público Alvo Comunidade em Geral
Produto Projeto Executado
Un. de Medida %

METAS FÍSICAS DA AÇÃO

Total do Município	2022	2023	2024	2025	TOTAL POR RECURSO
TOTAL POR ANO	25,00	25,00	25,00	25,00	100,00

METAS FINANCEIRAS DA AÇÃO

Recurso	2022	2023	2024	2025	TOTAL POR RECURSO
Tesouro	1.000,00	1.000,00	1.000,00	1.000,00	4.000,00
Transferência da União	42.404.324,39	52.179.148,55	63.824.910,98	56.846.912,68	215.255.296,60
TOTAL POR ANO	42.405.324,39	52.180.148,55	63.825.910,98	56.847.912,68	215.259.296,60

Programa 0138 - CORREDORES PREFERENCIAIS DE TRANSPORTE COLETIVO NO MUNICIPIO DE GOIANIA.

Gerência SEINFRA

Tipo do Programa Programa Finalístico
Objetivo do Programa

Os principais objetivos na implantação dos corredores exclusivos são: ganhar tempo de viagem dos passageiros; aumentar a mobilidade e a acessibilidade da população; melhorar o desempenho operacional do transporte coletivo, manter uma melhoria contínua, oferecer um serviço de qualidade favorecendo a

Justificativa A implantação dos corredores ou faixas preferenciais são para reduzir pontos de conflito no tráfego e com a instalação de novos abrigos, tratamento de calçadas e acessibilidade universal, para promover mais conforto para a população de Goiânia.

INFORMAÇÕES FINANCEIRAS DO PROGRAMA

Recurso	2022	2023	2024	2025	TOTAL POR RECURSO
Tesouro	1.000,00	1.000,00	1.000,00	1.000,00	4.000,00
Transferência da União	14.000.000,00	12.000.000,00	12.000.000,00	11.000.000,00	49.000.000,00
TOTAL POR ANO	14.001.000,00	12.001.000,00	12.001.000,00	11.001.000,00	49.004.000,00

AÇÕES DO PROGRAMA POR UNIDADE ORÇAMENTÁRIA

Ação 494 - PRIORIZACAO DA CIRCULACAO DOS ONIBUS EM VIAS ARTERIAIS NO MUNICIPIO DE GOIANIA
Código 1494
U. Orçamentária 5701 - GABINETE DO SECRETARIO MUNICIPAL DE INFRAESTRUTURA E SERVIÇOS PUBLICOS
Função 26 - TRANSPORTE
Sub-função 453 - TRANSPORTES COLETIVOS URBANOS
Obj. Espec. Ação Implantar faixas preferenciais reduzindo pontos de conflito no tráfego e instalar novos abrigos com tratamento de calçadas e acessibilidade universal

Tipo de Ação Projeto

Orgão Executor SEINFRA

Público Alvo Comunidade em Geral

Produto Projeto Executado

Un. de Medida %

METAS FÍSICAS DA AÇÃO

Total do Município	2022	2023	2024	2025	TOTAL POR RECURSO
TOTAL POR ANO	25,00	25,00	25,00	25,00	100,00

METAS FINANCEIRAS DA AÇÃO

Recurso	2022	2023	2024	2025	TOTAL POR RECURSO
Tesouro	1.000,00	1.000,00	1.000,00	1.000,00	4.000,00
Transferência da União	14.000.000,00	12.000.000,00	12.000.000,00	11.000.000,00	49.000.000,00
TOTAL POR ANO	14.001.000,00	12.001.000,00	12.001.000,00	11.001.000,00	49.004.000,00



**PREFEITURA
DE GOIÂNIA**

**SISTEMA DE ELABORAÇÃO DO PLANO PLURIANUAL
PLANO PLURIANUAL DE 2022 A 2025**

Recurso	2022	2023	2024	2025	Ge	TOTAL POR RECURSO
Programa	0139 - M.D.E. CONSTRUCAO, REFORMA, AMPLIACAO E MANUTENCAO DA REDE FISICA					
Tipo do Programa	Programa Finalístico					
Objetivo do Programa	Expandir e ampliar a rede física educacional, visando garantir vagas às crianças, jovens, adolescentes e adultos da rede municipal de ensino de Goiânia, assegurando a qualidade do atendimento, através de estruturas físicas adequadas.					
Justificativa	A expansão e a melhoria da rede física das unidades asseguram o aumento de vagas, de forma a atender a demanda, proporcionando mais qualidade ao processo de aprendizagem de crianças, jovens, adolescentes e adultos atendidos pela rede municipal de ensino de Goiânia, possibilitando o acesso a ambientes amplos e adequados para atividades pedagógicas.					

INFORMAÇÕES FINANCEIRAS DO PROGRAMA

Recurso	2022	2023	2024	2025	TOTAL POR RECURSO
Transferência da União	705.612,64	672.279,28	827.450,80	775.542,95	2.980.885,67
Tesouro	36.871.219,06	25.374.878,05	16.000.058,02	14.305.237,99	92.551.393,12
TOTAL POR ANO	37.576.831,70	26.047.157,33	16.827.508,82	15.080.780,94	95.532.278,79

AÇÕES DO PROGRAMA POR UNIDADE ORÇAMENTÁRIA

Ação	073 - CONSTRUCAO E AMPLIACAO DA REDE FISICA DAS ESCOLAS	Tipo de Ação Projeto
Código	1073	Órgão Executor FMMDE
U. Orçamentária	1750 - FUNDO MUN DE MANUTENCAO E DESENVOLVIMENTO DO ENSINO	
Função	12 - EDUCACAO	Público Alvo Aluno da rede municipal
Sub-função	361 - ENSINO FUNDAMENTAL	Produto INSTITUICOES AMPLIADAS
Obj. Espec. Ação	Garantir o atendimento, com qualidade, às crianças, jovens e adultos das escolas, através de estruturas físicas apropriadas, da construção, da reforma, da adequação, da ampliação e da manutenção da rede física educacional.	Un. de Medida un

METAS FÍSICAS DA AÇÃO

Regionalização de Metas Físicas	2022	2023	2024	2025	TOTAL POR RECURSO
Leste	1,00	0,00	1,00	0,00	2,00
Norte	0,00	1,00	0,00	1,00	2,00
Sudoeste	1,00	1,00	1,00	1,00	4,00
Sul	1,00	1,00	1,00	1,00	4,00
TOTAL POR ANO	3,00	3,00	3,00	3,00	12,00

METAS FINANCEIRAS DA AÇÃO

Recurso	2022	2023	2024	2025	TOTAL POR RECURSO
Transferência da União	149.010,00	149.010,00	149.010,00	149.010,00	596.040,00
Tesouro	4.818.007,96	4.818.007,96	4.818.007,96	4.818.007,96	19.272.031,84
TOTAL POR ANO	4.967.017,96	4.967.017,96	4.967.017,96	4.967.017,96	19.868.071,84

Ação	074 - CONSTRUCAO E AMPLIACAO DA REDE FISICA DAS INSTITUICOES DA EDUCACAO INFANTIL	Tipo de Ação Projeto
Código	1074	Órgão Executor FMMDE
U. Orçamentária	1750 - FUNDO MUN DE MANUTENCAO E DESENVOLVIMENTO DO ENSINO	
Função	12 - EDUCACAO	Público Alvo Aluno da rede municipal
Sub-função	365 - EDUCACAO INFANTIL	Produto INSTITUICAO CONCLUIDA
Obj. Espec. Ação	Garantir o atendimento, com qualidade, às crianças da educação infantil – creche e pré-escola, através de estruturas físicas apropriadas, da construção, da reforma, da adequação, da ampliação e da manutenção da rede física educacional.	Un. de Medida un

METAS FÍSICAS DA AÇÃO

Regionalização de Metas Físicas	2022	2023	2024	2025	TOTAL POR RECURSO



**PREFEITURA
DE GOIÂNIA**

**SISTEMA DE ELABORAÇÃO DO PLANO PLURIANUAL
PLANO PLURIANUAL DE 2022 A 2025**

Regionalização de Metas Físicas	2022	2023	2024	2025	TOTAL POR RECURSO
Leste	1,00	0,00	0,00	1,00	2,00
Noroeste	3,00	2,00	1,00	1,00	7,00
Norte	3,00	2,00	1,00	0,00	6,00
Oeste	4,00	2,00	2,00	1,00	9,00
Sudoeste	2,00	2,00	1,00	1,00	6,00
Sul	0,00	0,00	1,00	0,00	1,00
TOTAL POR ANO	13,00	8,00	6,00	4,00	31,00

METAS FINANCEIRAS DA AÇÃO

Recurso	2022	2023	2024	2025	TOTAL POR RECURSO
Transferência da União	556.602,64	523.269,28	678.440,80	626.532,95	2.384.845,67
Tesouro	31.003.211,10	19.266.870,09	9.762.050,06	8.257.230,03	68.289.361,28
TOTAL POR ANO	31.559.813,74	19.790.139,37	10.440.490,86	8.883.762,98	70.674.206,95

Ação
Código
U. Orçamentária
Função
Sub-função
Obj. Espec. Ação

075 - REFORMA E MANUTENCAO DA REDE FISICA DAS ESCOLAS
1075
1750 - FUNDO MUN DE MANUTENCAO E DESENVOLVIMENTO DO ENSINO
12 - EDUCACAO
361 - ENSINO FUNDAMENTAL
Garantir o atendimento, com qualidade, às crianças, jovens e adultos das escolas, através de estruturas físicas apropriadas da reforma, da adequação e da manutenção da rede física educacional.

Tipo de Ação Projeto
Orgão Executor FMMDE
Público Alvo Comunidade em Geral
Produto INSTITUICOES REFORMADAS
Un. de Medida un

METAS FÍSICAS DA AÇÃO

Total do Município	2022	2023	2024	2025	TOTAL POR RECURSO
TOTAL POR ANO	40,00	46,00	48,00	44,00	178,00

METAS FINANCEIRAS DA AÇÃO

Recurso	2022	2023	2024	2025	TOTAL POR RECURSO
Tesouro	600.000,00	690.000,00	720.000,00	660.000,00	2.670.000,00
TOTAL POR ANO	600.000,00	690.000,00	720.000,00	660.000,00	2.670.000,00

Ação
Código
U. Orçamentária
Função
Sub-função
Obj. Espec. Ação

076 - REFORMA E MANUTENCAO DAS UNIDADES DE EDUCACAO INFANTIL
1076
1750 - FUNDO MUN DE MANUTENCAO E DESENVOLVIMENTO DO ENSINO
12 - EDUCACAO
365 - EDUCACAO INFANTIL
Garantir o atendimento, com qualidade, às crianças da educação infantil – creche e pré-escola, através de estruturas físicas apropriadas, da reforma, da adequação e da manutenção da rede física educacional.

Tipo de Ação Projeto
Orgão Executor FMMDE
Público Alvo Comunidade em Geral
Produto INSTITUICOES REFORMADAS
Un. de Medida un

METAS FÍSICAS DA AÇÃO

Total do Município	2022	2023	2024	2025	TOTAL POR RECURSO
TOTAL POR ANO	30,00	40,00	50,00	38,00	158,00



**PREFEITURA
DE GOIÂNIA**

**SISTEMA DE ELABORAÇÃO DO PLANO PLURIANUAL
PLANO PLURIANUAL DE 2022 A 2025**

METAS FINANCEIRAS DA AÇÃO

Recurso	2022	2023	2024	2025	TOTAL POR RECURSO
Tesouro	450.000,00	600.000,00	700.000,00	570.000,00	2.320.000,00
TOTAL POR ANO	450.000,00	600.000,00	700.000,00	570.000,00	2.320.000,00

Programa 0141 - M.D.E. ENSINO FUNDAMENTAL **Gerência** EDUCACAO
Tipo do Programa Programa Finalístico
Objetivo do Programa Garantir condições para a oferta de ensino de qualidade, em unidades próprias ou conveniadas de ensino fundamental no município de Goiânia.

Justificativa Atender as necessidades de promover e garantir condições para oferta de ensino de qualidade em unidades próprias e conveniadas do ensino fundamental, viabilizando a consecução dos objetivos básicos das instituições educacionais, compreendendo a execução das ações destinadas à qualidade e expansão do ensino.

INFORMAÇÕES FINANCEIRAS DO PROGRAMA

Recurso	2022	2023	2024	2025	TOTAL POR RECURSO
Transferência do Estado	897.083,82	980.725,00	819.470,80	949.209,30	3.646.488,92
Transferência da União	14.790.836,25	14.778.967,40	15.395.662,20	14.783.113,30	59.748.579,15
Tesouro	356.769.582,65	378.746.561,86	416.234.996,10	442.538.014,40	1.594.289.155,01
TOTAL POR ANO	372.457.502,72	394.506.254,26	432.450.129,10	458.270.337,00	1.657.684.223,08

AÇÕES DO PROGRAMA POR UNIDADE ORÇAMENTÁRIA

Ação 017 - DESENVOLVIMENTO DAS ACOES PARA MANUTENCAO DO ENSINO FUNDAMENTAL
Código 2017
U. Orçamentária 1750 - FUNDO MUN DE MANUTENCAO E DESENVOLVIMENTO DO ENSINO
Função 12 - EDUCACAO
Sub-função 361 - ENSINO FUNDAMENTAL
Obj. Espec. Ação Criar condições pedagógicas adequadas, visando a qualidade do ensino fundamental, garantindo a função social da escola e as condições adequadas à permanência do aluno no sistema educacional de ensino.

Tipo de Ação Atividade
Órgão Executor FMMDE
Público Alvo Aluno da rede municipal
Produto ALUNO ATENDIDO
Un. de Medida un

METAS FÍSICAS DA AÇÃO

Total do Município	2022	2023	2024	2025	TOTAL POR RECURSO
TOTAL POR ANO	850,00	869,00	888,00	907,00	3.514,00

METAS FINANCEIRAS DA AÇÃO

Recurso	2022	2023	2024	2025	TOTAL POR RECURSO
Transferência do Estado	897.083,82	980.725,00	819.470,80	949.209,30	3.646.488,92
Transferência da União	11.684.137,90	11.492.080,30	11.918.135,70	11.103.890,20	46.198.244,10
Tesouro	351.000.000,00	372.642.342,96	409.776.732,60	435.705.171,50	1.569.124.247,06
TOTAL POR ANO	363.581.221,72	385.115.148,26	422.514.339,10	447.758.271,00	1.618.968.980,08

Ação 726 - PROGRAMA AUTONOMIA DAS INST. EDUCACIONAIS-PAFIE-ENS.FUNDAMENTAL
Código 2726
U. Orçamentária 1750 - FUNDO MUN DE MANUTENCAO E DESENVOLVIMENTO DO ENSINO
Função 12 - EDUCACAO
Sub-função 361 - ENSINO FUNDAMENTAL
Obj. Espec. Ação Garantir condições para a oferta de ensino de qualidade em unidades próprias e conveniadas do ensino fundamental, viabilizando o ordenamento e execução de despesas rotineiras destinadas à manutenção da infraestrutura e o desenvolvimento do ensino.

Tipo de Ação Atividade
Órgão Executor FMMDE
Público Alvo Aluno da rede municipal
Produto INSTITUICAO ATENDIDA
Un. de Medida un

METAS FÍSICAS DA AÇÃO



**PREFEITURA
DE GOIÂNIA**

**SISTEMA DE ELABORAÇÃO DO PLANO PLURIANUAL
PLANO PLURIANUAL DE 2022 A 2025**

Total do Município	2022	2023	2024	2025	TOTAL POR RECURSO
TOTAL POR ANO	176,00	176,00	176,00	176,00	704,00

METAS FINANCEIRAS DA AÇÃO

Recurso	2022	2023	2024	2025	TOTAL POR RECURSO
Transferência da União	3.106.698,35	3.286.887,10	3.477.526,50	3.679.223,10	13.550.335,05
Tesouro	5.769.582,65	6.104.218,90	6.458.263,50	6.832.842,90	25.164.907,95
TOTAL POR ANO	8.876.281,00	9.391.106,00	9.935.790,00	10.512.066,00	38.715.243,00

Programa	0142 - M.D.E EDUCACAO PARA CRIANCAS DE 0 A 5 ANOS E 11 MESES	Gerência	EDUCACAO
Tipo do Programa	Programa Finalístico		
Objetivo do Programa	Garantir condições para ofertar atendimento de qualidade em centros municipais de educação infantil - CMEIS e em unidades conveniadas para atender crianças de 0 a 5 anos e 11 meses de idade.		
Justificativa	Atender as necessidades de promover e garantir condições para a oferta de ensino de qualidade em unidades próprias e conveniadas da educação infantil, viabilizando a consecução dos objetivos básicos das instituições educacionais, compreendendo a execução das ações destinadas à qualidade e expansão do ensino.		

INFORMAÇÕES FINANCEIRAS DO PROGRAMA

Recurso	2022	2023	2024	2025	TOTAL POR RECURSO
Transferência do Estado	414.037,78	452.642,30	378.217,29	438.096,62	1.682.993,99
Transferência da União	17.666.470,56	18.363.968,65	19.201.905,56	19.720.671,18	74.953.015,95
Tesouro	181.410.620,75	197.976.206,15	211.790.857,71	230.419.277,75	821.596.962,36
TOTAL POR ANO	199.491.129,09	216.792.817,10	231.370.980,56	250.578.045,55	898.232.972,30

AÇÕES DO PROGRAMA POR UNIDADE ORÇAMENTÁRIA

Ação	014 - DESENVOLVIMENTO DE ACOES PARA A MANUTENCAO DA EDUCACAO INFANTIL - CRECHE	Tipo de Ação	Atividade
Código	2014	Orgão Executor	FMMDE
U. Orçamentária	1750 - FUNDO MUN DE MANUTENCAO E DESENVOLVIMENTO DO ENSINO	Público Alvo	Aluno da rede municipal
Função	12 - EDUCACAO	Produto	ALUNO ATENDIDO
Sub-função	365 - EDUCACAO INFANTIL	Un. de Medida	un
Obj. Espec. Ação	Criar condições pedagógicas adequadas, visando a qualidade da educação infantil - creche, garantindo a função social da escola e a permanência do aluno no sistema educacional de ensino.		

METAS FÍSICAS DA AÇÃO

Total do Município	2022	2023	2024	2025	TOTAL POR RECURSO
TOTAL POR ANO	275,00	275,00	286,00	298,00	1.134,00

METAS FINANCEIRAS DA AÇÃO

Recurso	2022	2023	2024	2025	TOTAL POR RECURSO
Transferência do Estado	193.217,63	211.233,10	176.501,40	204.445,10	785.397,23
Transferência da União	6.214.924,30	6.428.942,10	6.689.743,70	6.797.847,80	26.131.457,90
Tesouro	75.613.000,00	85.795.019,00	94.539.238,30	103.133.042,60	359.080.299,90
TOTAL POR ANO	82.021.141,93	92.435.194,20	101.405.483,40	110.135.335,50	385.997.155,03



**PREFEITURA
DE GOIÂNIA**

**SISTEMA DE ELABORAÇÃO DO PLANO PLURIANUAL
PLANO PLURIANUAL DE 2022 A 2025**

Ação	077 - DESENVOLVIMENTO DE ACOES PARA A MANUTENCAO DA EDUCACAO INFANTIL - PRE-ESCOLA	Tipo de Ação Atividade
Código	2077	Orgão Executor FMMDE
U. Orçamentária	1750 - FUNDO MUN DE MANUTENCAO E DESENVOLVIMENTO DO ENSINO	Publico Alvo Aluno da rede municipal
Função	12 - EDUCACAO	Produto ALUNO ATENDIDO
Sub-função	365 - EDUCACAO INFANTIL	Un. de Medida un
Obj. Espec. Ação	Criar condições pedagógicas adequadas, visando a qualidade do ensino da educação infantil – pré-escola, garantindo a função social da escola e a permanência do aluno no sistema educacional de ensino.	

METAS FÍSICAS DA AÇÃO

Total do Município	2022	2023	2024	2025	TOTAL POR RECURSO
TOTAL POR ANO	567,00	3.150,00	328,00	340,00	4.385,00

METAS FINANCEIRAS DA AÇÃO

Recurso	2022	2023	2024	2025	TOTAL POR RECURSO
Transferência do Estado	220.820,15	241.409,20	201.715,89	233.651,52	897.596,76
Transferência da União	7.168.586,11	7.403.654,60	7.717.970,71	7.850.569,13	30.140.780,55
Tesouro	97.843.551,90	103.765.782,10	108.348.121,56	117.866.334,40	427.823.789,96
TOTAL POR ANO	105.232.958,16	111.410.845,90	116.267.808,16	125.950.555,05	458.862.167,27

Ação	778 - PROGRAMA DE AUTONOMIA DAS INSTITUICOES EDUCACIONAIS - PAFIE - ED. INFANTIL	Tipo de Ação Atividade
Código	2778	Orgão Executor FMMDE
U. Orçamentária	1750 - FUNDO MUN DE MANUTENCAO E DESENVOLVIMENTO DO ENSINO	Publico Alvo Aluno da rede municipal
Função	12 - EDUCACAO	Produto INSTITUICAO ATENDIDA
Sub-função	365 - EDUCACAO INFANTIL	Un. de Medida un
Obj. Espec. Ação	Garantir condições para a oferta de ensino de qualidade em unidades próprias e conveniadas da educação infantil – creche e pré-escola, viabilizando o ordenamento e execução de despesas rotineiras destinadas à manutenção e o desenvolvimento do ensino.	

METAS FÍSICAS DA AÇÃO

Total do Município	2022	2023	2024	2025	TOTAL POR RECURSO
TOTAL POR ANO	171,00	179,00	185,00	189,00	724,00

METAS FINANCEIRAS DA AÇÃO

Recurso	2022	2023	2024	2025	TOTAL POR RECURSO
Transferência da União	4.282.960,15	4.531.371,95	4.794.191,15	5.072.254,25	18.680.777,50
Tesouro	7.954.068,85	8.415.405,05	8.903.497,85	9.419.900,75	34.692.872,50
TOTAL POR ANO	12.237.029,00	12.946.777,00	13.697.689,00	14.492.155,00	53.373.650,00

Programa	0143 - M.D.E. EDUCACAO DE JOVENS E ADULTOS	Gerência EDUCACAO
Tipo do Programa	Programa Finalístico	
Objetivo do Programa	Viabilizar a implementação, com eficiência, da educação de jovens e adultos, garantindo condições adequadas à permanência do aluno no sistema municipal do ensino.	

Justificativa	Atender as necessidades de promover e garantir condições para oferta de ensino de qualidade em unidades próprias e conveniadas da educação de jovens e adultos, viabilizando a consecução de objetivos básicos das instituições educacionais, compreendendo a execução das ações destinadas à qualidade e expansão do ensino.
----------------------	---



**PREFEITURA
DE GOIÂNIA**

**SISTEMA DE ELABORAÇÃO DO PLANO PLURIANUAL
PLANO PLURIANUAL DE 2022 A 2025**

INFORMAÇÕES FINANCEIRAS DO PROGRAMA

Recurso	2022	2023	2024	2025	TOTAL POR RECURSO
Transferência do Estado	41.403,77	45.264,23	37.821,72	43.809,66	168.299,38
Transferência da União	1.408.912,35	1.450.487,58	1.523.516,51	1.542.395,97	5.925.312,41
Tesouro	15.345.665,00	19.456.084,14	20.794.122,50	22.099.937,69	77.695.809,33
TOTAL POR ANO	16.795.981,12	20.951.835,95	22.355.460,73	23.686.143,32	83.789.421,12

AÇÕES DO PROGRAMA POR UNIDADE ORÇAMENTÁRIA

Ação	168 - DESENVOLV. DE ACOES PARA MANUTENCAO DA ED. JOVENS E ADULTOS	Tipo de Ação	Atividade
Código	2168	Órgão Executor	FMMDE
U. Orçamentária	1750 - FUNDO MUN DE MANUTENCAO E DESENVOLVIMENTO DO ENSINO	Público Alvo	Aluno da rede municipal
Função	12 - EDUCACAO	Produto	ALUNO ATENDIDO
Sub-função	366 - EDUCACAO DE JOVENS E ADULTOS	Un. de Medida	un
Obj. Espec. Ação	Criar condições pedagógicas adequadas, visando a qualidade da educação de jovens e adultos, garantindo a função social da escola e a permanência do aluno no sistema educacional de ensino.		

METAS FÍSICAS DA AÇÃO

Total do Município	2022	2023	2024	2025	TOTAL POR RECURSO
TOTAL POR ANO	411,00	86,00	90,00	94,00	681,00

METAS FINANCEIRAS DA AÇÃO

Recurso	2022	2023	2024	2025	TOTAL POR RECURSO
Transferência do Estado	41.403,77	45.264,23	37.821,72	43.809,66	168.299,38
Transferência da União	1.408.912,35	1.450.487,58	1.523.516,51	1.542.395,97	5.925.312,41
Tesouro	15.345.665,00	19.456.084,14	20.794.122,50	22.099.937,69	77.695.809,33
TOTAL POR ANO	16.795.981,12	20.951.835,95	22.355.460,73	23.686.143,32	83.789.421,12

Programa	0144 - M.D.E. EDUCACAO BASICA	Gerência	EDUCACAO
Tipo do Programa	Programa Finalístico		
Objetivo do Programa	Garantir condições para a oferta de educação de qualidade, bem como para desenvolver os serviços educacionais, por meio de ações que permitam aprimorar a oferta de ensino do município.		
Justificativa	Atender as necessidades de promover e garantir condições para a oferta de ensino de qualidade em unidades próprias e conveniadas da educação básica no município, viabilizando a consecução dos objetivos básicos das instituições educacionais, compreendendo a execução das ações destinadas à qualidade e expansão do ensino.		

INFORMAÇÕES FINANCEIRAS DO PROGRAMA

Recurso	2022	2023	2024	2025	TOTAL POR RECURSO
Tesouro	623.010,00	1.505.545,00	1.592.866,00	1.685.252,00	5.406.673,00
Transferência da União	551.047.475,69	589.000.317,36	632.642.176,51	680.045.855,52	2.452.735.825,08
TOTAL POR ANO	551.670.485,69	590.505.862,36	634.235.042,51	681.731.107,52	2.458.142.498,08

AÇÕES DO PROGRAMA POR UNIDADE ORÇAMENTÁRIA

Ação	045 - MANUTENCAO DO FUNDEB - ENSINO FUNDAMENTAL	Tipo de Ação	Atividade
Código	2045	Órgão Executor	FUNDEB
U. Orçamentária	1751 - FUNDEB - FUNDO DE MANUT. E DESENVOLVIMENTO DA EDUCACAO BASICA E VALORIZACAO DOS PROFISSIONAIS DA EDUCACAO	Público Alvo	Aluno da rede municipal
Função	12 - EDUCACAO		



**PREFEITURA
DE GOIÂNIA**

**SISTEMA DE ELABORAÇÃO DO PLANO PLURIANUAL
PLANO PLURIANUAL DE 2022 A 2025**

Sub-função
Obj. Espec. Ação

361 - ENSINO FUNDAMENTAL
Cumprir com as despesas de manutenção e desenvolvimento do ensino e com pagamento de pessoal e encargos sociais do ensino fundamental, de modo a estabelecer o equilíbrio orçamentário e financeiro da SME/prefeitura.

Produto ALUNO ATENDIDO
Un. de Medida un

METAS FÍSICAS DA AÇÃO

Total do Município	2022	2023	2024	2025	TOTAL POR RECURSO
TOTAL POR ANO	695,00	710,00	726,00	742,00	2.873,00

METAS FINANCEIRAS DA AÇÃO

Recurso	2022	2023	2024	2025	TOTAL POR RECURSO
TOTAL POR ANO	358.180.859,19	382.850.206,30	411.217.414,79	442.029.806,09	1.594.278.286,37
Transferência da União	358.180.859,19	382.850.206,30	411.217.414,79	442.029.806,09	1.594.278.286,37

Ação
Código
U. Orçamentária
Função
Sub-função
Obj. Espec. Ação

083 - MANUTENCAO DO FUNDEB - EDUCACAO INFANTIL - CRECHE
2083
1751 - FUNDEB - FUNDO DE MANUT. E DESENVOLVIMENTO DA EDUCACAO BASICA E VALORIZACAO DOS PROFISSIONAIS DA EDUCACAO
12 - EDUCACAO
365 - EDUCACAO INFANTIL
Cumprir com as despesas de manutenção e desenvolvimento do ensino e com pagamento de pessoal e encargos sociais da educação infantil – creche, de modo a estabelecer o equilíbrio orçamentário e financeiro da SME/Prefeitura.

Tipo de Ação Atividade
Órgão Executor FUNDEB
Público Alvo Aluno da rede municipal
Produto ALUNO ATENDIDO
Un. de Medida un

METAS FÍSICAS DA AÇÃO

Total do Município	2022	2023	2024	2025	TOTAL POR RECURSO
TOTAL POR ANO	225,00	225,00	234,00	243,00	927,00

METAS FINANCEIRAS DA AÇÃO

Recurso	2022	2023	2024	2025	TOTAL POR RECURSO
TOTAL POR ANO	88.167.596,11	94.240.050,77	101.222.748,20	108.807.336,90	392.437.731,98
Transferência da União	88.167.596,11	94.240.050,77	101.222.748,20	108.807.336,90	392.437.731,98

Ação
Código
U. Orçamentária
Função
Sub-função
Obj. Espec. Ação

084 - MANUTENCAO DO FUNDEB - EDUCACAO INFANTIL - PRE-ESCOLA
2084
1751 - FUNDEB - FUNDO DE MANUT. E DESENVOLVIMENTO DA EDUCACAO BASICA E VALORIZACAO DOS PROFISSIONAIS DA EDUCACAO
12 - EDUCACAO
365 - EDUCACAO INFANTIL
Cumprir com as despesas de manutenção e desenvolvimento do ensino e com pagamento de pessoal e encargos sociais da educação infantil – pre-escola, de modo a estabelecer o equilíbrio orçamentário e financeiro da SME/prefeitura.

Tipo de Ação Atividade
Órgão Executor FUNDEB
Público Alvo Aluno da rede municipal
Produto ALUNO ATENDIDO
Un. de Medida un

METAS FÍSICAS DA AÇÃO

Total do Município	2022	2023	2024	2025	TOTAL POR RECURSO
TOTAL POR ANO	282,00	256,00	267,00	278,00	1.083,00

METAS FINANCEIRAS DA AÇÃO

Recurso	2022	2023	2024	2025	TOTAL POR RECURSO
TOTAL POR ANO	16.531.424,27	17.670.009,52	18.979.265,29	20.401.375,66	73.582.074,74
Transferência da União	16.531.424,27	17.670.009,52	18.979.265,29	20.401.375,66	73.582.074,74

Ação

085 - MANUTENCAO DO FUNDEB - EDUCACAO DE JOVENS E ADULTOS - EAJA

Tipo de Ação Atividade



**PREFEITURA
DE GOIÂNIA**

**SISTEMA DE ELABORAÇÃO DO PLANO PLURIANUAL
PLANO PLURIANUAL DE 2022 A 2025**

Código 2085
U. Orçamentária 1751 - FUNDEB - FUNDO DE MANUT. E DESENVOLVIMENTO DA EDUCACAO BASICA E VALORIZACAO DOS PROFISSIONAIS DA EDUCACAO
Função 12 - EDUCACAO
Sub-função 366 - EDUCACAO DE JOVENS E ADULTOS
Obj. Espec. Ação Cumprir com as despesas de manutenção e desenvolvimento do ensino e com pagamento de pessoal e encargos sociais da educação de jovens e adultos – eaja, de modo a estabelecer o equilíbrio orçamentário e financeiro da SME/Prefeitura

Orgão Executor FUNDEB
Público Alvo Aluno da rede municipal
Produto ALUNO ATENDIDO
Un. de Medida un

METAS FÍSICAS DA AÇÃO

Total do Município	2022	2023	2024	2025	TOTAL POR RECURSO
TOTAL POR ANO	336,00	71,00	73,00	76,00	556,00

METAS FINANCEIRAS DA AÇÃO

Recurso	2022	2023	2024	2025	TOTAL POR RECURSO
TOTAL POR ANO	11.020.949,51	11.780.006,35	12.652.843,53	13.600.917,11	49.054.716,50
Transferência da União	11.020.949,51	11.780.006,35	12.652.843,53	13.600.917,11	49.054.716,50

Ação 086 - MANUTENCAO DO FUNDEB - EDUCACAO ESPECIAL
Código 2086
U. Orçamentária 1751 - FUNDEB - FUNDO DE MANUT. E DESENVOLVIMENTO DA EDUCACAO BASICA E VALORIZACAO DOS PROFISSIONAIS DA EDUCACAO
Função 12 - EDUCACAO
Sub-função 367 - EDUCACAO ESPECIAL
Obj. Espec. Ação Cumprir com as despesas de manutenção e desenvolvimento do ensino e com pagamento de pessoal e encargos sociais da educação especial, de modo a estabelecer o equilíbrio orçamentário e financeiro da SME/Prefeitura.

Tipo de Ação Atividade
Orgão Executor FUNDEB
Público Alvo Aluno da rede municipal
Produto ALUNO ATENDIDO
Un. de Medida un

METAS FÍSICAS DA AÇÃO

Total do Município	2022	2023	2024	2025	TOTAL POR RECURSO
TOTAL POR ANO	10,00	10,00	10,00	11,00	41,00

METAS FINANCEIRAS DA AÇÃO

Recurso	2022	2023	2024	2025	TOTAL POR RECURSO
TOTAL POR ANO	77.146.646,61	82.460.044,42	88.569.904,70	95.206.419,76	343.383.015,49
Transferência da União	77.146.646,61	82.460.044,42	88.569.904,70	95.206.419,76	343.383.015,49

Ação 264 - MANUTENCAO E FUNCIONAMENTO DO CONSELHO MUNICIPAL DE EDUCACAO
Código 2264
U. Orçamentária 1750 - FUNDO MUN DE MANUTENCAO E DESENVOLVIMENTO DO ENSINO
Função 12 - EDUCACAO
Sub-função 122 - ADMINISTRACAO GERAL
Obj. Espec. Ação Garantir condições administrativas e financeiras para que o conselho municipal de educação possa cumprir, com eficiência, o seu papel normativo e fiscalizador do sistema municipal de ensino.

Tipo de Ação Atividade
Orgão Executor FMMDE
Público Alvo Aluno da rede municipal
Produto ATIVIDADES MANTIDAS
Un. de Medida %

METAS FÍSICAS DA AÇÃO

Total do Município	2022	2023	2024	2025	TOTAL POR RECURSO
TOTAL POR ANO	25,00	25,00	25,00	25,00	100,00

METAS FINANCEIRAS DA AÇÃO

Recurso	2022	2023	2024	2025	TOTAL POR RECURSO
Tesouro	623.010,00	1.505.545,00	1.592.866,00	1.685.252,00	5.406.673,00
TOTAL POR ANO	623.010,00	1.505.545,00	1.592.866,00	1.685.252,00	5.406.673,00



**PREFEITURA
DE GOIÂNIA**

**SISTEMA DE ELABORAÇÃO DO PLANO PLURIANUAL
PLANO PLURIANUAL DE 2022 A 2025**

Programa 0146 - M.D.E. ALIMENTACAO EDUCACIONAL - MERENDA ESCOLAR **Gerência** EDUCACAO
Tipo do Programa Programa Finalístico
Objetivo do Programa Garantir programa de alimentação escolar que atenda, integralmente, às necessidades estabelecidas pela rede municipal de educação em suas diversas modalidades.

Justificativa Atender as necessidades nutricionais, oferecendo alimentação, educação alimentar e nutricional a estudantes de todas as etapas, atendidos pelo município, garantindo assim condições para a oferta de ensino de qualidade em unidades próprias e conveniadas, viabilizando desta forma a consecução dos objetivos básicos das instituições educacionais, destinados à qualidade e expansão do ensino.

INFORMAÇÕES FINANCEIRAS DO PROGRAMA

Recurso	2022	2023	2024	2025	TOTAL POR RECURSO
Tesouro	11.269.185,60	12.502.798,00	13.807.253,00	10.879.940,54	48.459.177,14
Transferência da União	11.452.638,40	12.116.891,50	12.819.671,20	13.563.211,90	49.952.413,00
TOTAL POR ANO	22.721.824,00	24.619.689,50	26.626.924,20	24.443.152,44	98.411.590,14

AÇÕES DO PROGRAMA POR UNIDADE ORÇAMENTÁRIA

Ação 018 - FORNECIMENTO DE MERENDA ESCOLAR PARA RME
Código 2018
U. Orçamentária 1750 - FUNDO MUN DE MANUTENCAO E DESENVOLVIMENTO DO ENSINO
Função 12 - EDUCACAO
Sub-função 306 - ALIMENTACAO E NUTRICAO
Obj. Espec. Ação Garantir a oferta da alimentação escolar para os alunos de forma a atender as diversas modalidades de ensino da rede municipal de educação de Goiânia.

Tipo de Ação Atividade
Órgão Executor EDUCACAO
Público Alvo Aluno da rede municipal
Produto MERENDA DISTRIBUIDA
Un. de Medida un

METAS FÍSICAS DA AÇÃO

Total do Município	2022	2023	2024	2025	TOTAL POR RECURSO
TOTAL POR ANO	2.000.000,00	1.400.000,00	1.000.000,00	600.000,00	5.000.000,00

METAS FINANCEIRAS DA AÇÃO

Recurso	2022	2023	2024	2025	TOTAL POR RECURSO
Tesouro	11.269.185,60	12.502.798,00	13.807.253,00	10.879.940,54	48.459.177,14
Transferência da União	11.452.638,40	12.116.891,50	12.819.671,20	13.563.211,90	49.952.413,00
TOTAL POR ANO	22.721.824,00	24.619.689,50	26.626.924,20	24.443.152,44	98.411.590,14

Programa 0147 - GOIANIA EM NOVA ACAO **Gerência** SRI
Tipo do Programa Programa Finalístico
Objetivo do Programa Coordenação e articulação dos programas e ações transversais entre os órgãos/entidades da administração pública a partir de desenvolvimento de tecnologia e inovação visando a melhoria de qualidade de vida da população.
Justificativa A insuficiência de coordenação e integração entre os programas e ações desenvolvidas pelos órgãos/entidades constitui-se num problema enraizado na administração pública, acarretando inúmeros desperdícios e atrasos na entrega dos serviços à população.

INFORMAÇÕES FINANCEIRAS DO PROGRAMA

Recurso	2022	2023	2024	2025	TOTAL POR RECURSO
Próprio	2.425.500,00	1.565.500,00	1.418.688,80	2.756.444,47	8.166.133,27
Transferência da União	118.575.000,00	118.575.000,00	118.575.000,00	118.575.000,00	474.300.000,00
Operações de Crédito	130.000.000,00	130.000.000,00	130.000.000,00	130.000.000,00	520.000.000,00
Tesouro	227.025.000,00	227.025.000,00	216.025.000,00	216.025.000,00	886.100.000,00
TOTAL POR ANO	478.025.500,00	477.165.500,00	466.018.688,80	467.356.444,47	1.888.566.133,27


**PREFEITURA
DE GOIÂNIA**
**SISTEMA DE ELABORAÇÃO DO PLANO PLURIANUAL
PLANO PLURIANUAL DE 2022 A 2025**
AÇÕES DO PROGRAMA POR UNIDADE ORÇAMENTÁRIA

Ação	023 - GOIANIA EM NOVA ACAA - CONSTRUCAO DE PONTES	Tipo de Ação Projeto
Código	1023	Órgão Executor SEINFRA
U. Orçamentária	5701 - GABINETE DO SECRETARIO MUNICIPAL DE INFRAESTRUTURA E SERVIÇOS PUBLICOS	Público Alvo Comunidade em Geral
Função	26 - TRANSPORTE	Produto Projeto Executado
Sub-função	451 - INFRA-ESTRUTURA URBANA	Un. de Medida %
Obj. Espec. Ação	Construção de pontes, melhorando a infraestrutura e a circulação urbana	

METAS FÍSICAS DA AÇÃO

Total do Município	2022	2023	2024	2025	TOTAL POR RECURSO
TOTAL POR ANO	25,00	25,00	25,00	25,00	100,00

METAS FINANCEIRAS DA AÇÃO

Recurso	2022	2023	2024	2025	TOTAL POR RECURSO
Tesouro	1.000.000,00	1.000.000,00	1.000.000,00	1.000.000,00	4.000.000,00
Transferência da União	7.000.000,00	7.000.000,00	7.000.000,00	7.000.000,00	28.000.000,00
TOTAL POR ANO	8.000.000,00	8.000.000,00	8.000.000,00	8.000.000,00	32.000.000,00

Ação	025 - GOIANIA EM NOVA ACAA - REQUALIFICACAO DA AVENIDA ANHANGUERA	Tipo de Ação Projeto
Código	1025	Órgão Executor SEINFRA
U. Orçamentária	5701 - GABINETE DO SECRETARIO MUNICIPAL DE INFRAESTRUTURA E SERVIÇOS PUBLICOS	Público Alvo Comunidade em Geral
Função	26 - TRANSPORTE	Produto Projeto Executado
Sub-função	451 - INFRA-ESTRUTURA URBANA	Un. de Medida %
Obj. Espec. Ação	Modernização de infraestrutura e da mobilidade urbana	

METAS FÍSICAS DA AÇÃO

Total do Município	2022	2023	2024	2025	TOTAL POR RECURSO
TOTAL POR ANO	25,00	25,00	25,00	25,00	100,00

METAS FINANCEIRAS DA AÇÃO

Recurso	2022	2023	2024	2025	TOTAL POR RECURSO
Tesouro	5.000.000,00	5.000.000,00	5.000.000,00	5.000.000,00	20.000.000,00
Operações de Crédito	90.000.000,00	90.000.000,00	90.000.000,00	90.000.000,00	360.000.000,00
TOTAL POR ANO	95.000.000,00	95.000.000,00	95.000.000,00	95.000.000,00	380.000.000,00

Ação	026 - GOIANIA EM NOVA ACAA - PAVIMENTACAO ASFALTICA	Tipo de Ação Projeto
Código	1026	Órgão Executor SEINFRA
U. Orçamentária	5701 - GABINETE DO SECRETARIO MUNICIPAL DE INFRAESTRUTURA E SERVIÇOS PUBLICOS	Público Alvo Comunidade em Geral
Função	26 - TRANSPORTE	Produto Projeto Executado
Sub-função	451 - INFRA-ESTRUTURA URBANA	Un. de Medida %
Obj. Espec. Ação	Implantação de pavimentação asfáltica, meio fio e drenagem subterrânea	

METAS FÍSICAS DA AÇÃO

Total do Município	2022	2023	2024	2025	TOTAL POR RECURSO
TOTAL POR ANO	25,00	25,00	25,00	25,00	100,00

METAS FINANCEIRAS DA AÇÃO

Recurso	2022	2023	2024	2025	TOTAL POR RECURSO
Tesouro	20.000.000,00	20.000.000,00	20.000.000,00	20.000.000,00	80.000.000,00
Transferência da União	20.000.000,00	20.000.000,00	20.000.000,00	20.000.000,00	80.000.000,00



**PREFEITURA
DE GOIÂNIA**

**SISTEMA DE ELABORAÇÃO DO PLANO PLURIANUAL
PLANO PLURIANUAL DE 2022 A 2025**

Recurso	2022	2023	2024	2025	TOTAL POR RECURSO
Operações de Crédito	40.000.000,00	40.000.000,00	40.000.000,00	40.000.000,00	160.000.000,00
TOTAL POR ANO	80.000.000,00	80.000.000,00	80.000.000,00	80.000.000,00	320.000.000,00

Ação 028 - GOIANIA EM NOVA ACAA - TABLETS E ROBOTICA
Código 1028
U. Orçamentária 1750 - FUNDO MUN DE MANUTENCAO E DESENVOLVIMENTO DO ENSINO
Função 12 - EDUCACAO
Sub-função 361 - ENSINO FUNDAMENTAL
Obj. Espec. Ação Modernização dos instrumentos de ensino

Tipo de Ação Projeto
Órgão Executor FMMDE
Público Alvo Aluno da rede municipal
Produto Projeto Executado
Un. de Medida %

METAS FÍSICAS DA AÇÃO

Total do Município	2022	2023	2024	2025	TOTAL POR RECURSO
TOTAL POR ANO	25,00	25,00	25,00	25,00	100,00

METAS FINANCEIRAS DA AÇÃO

Recurso	2022	2023	2024	2025	TOTAL POR RECURSO
TOTAL POR ANO	4.000.000,00	4.000.000,00	4.000.000,00	4.000.000,00	16.000.000,00
Transferência da União	4.000.000,00	4.000.000,00	4.000.000,00	4.000.000,00	16.000.000,00

Ação 029 - GOIANIA EM NOVA ACAA - REFORMA E AMPLIACAO DE UNIDADES ESCOLARES
Código 1029
U. Orçamentária 1750 - FUNDO MUN DE MANUTENCAO E DESENVOLVIMENTO DO ENSINO
Função 12 - EDUCACAO
Sub-função 361 - ENSINO FUNDAMENTAL
Obj. Espec. Ação Melhorar e adequar as unidades escolares

Tipo de Ação Projeto
Órgão Executor FMMDE
Público Alvo Aluno da rede municipal
Produto Projeto Executado
Un. de Medida %

METAS FÍSICAS DA AÇÃO

Total do Município	2022	2023	2024	2025	TOTAL POR RECURSO
TOTAL POR ANO	25,00	25,00	25,00	25,00	100,00

METAS FINANCEIRAS DA AÇÃO

Recurso	2022	2023	2024	2025	TOTAL POR RECURSO
Tesouro	51.000.000,00	51.000.000,00	50.000.000,00	50.000.000,00	202.000.000,00
TOTAL POR ANO	51.000.000,00	51.000.000,00	50.000.000,00	50.000.000,00	202.000.000,00

Ação 030 - GOIANIA EM NOVA ACAA - ESCOLAS DE TEMPO INTEGRAL
Código 1030
U. Orçamentária 1750 - FUNDO MUN DE MANUTENCAO E DESENVOLVIMENTO DO ENSINO
Função 12 - EDUCACAO
Sub-função 361 - ENSINO FUNDAMENTAL
Obj. Espec. Ação Construir escolas de tempo integral, contribuindo para a formação dos alunos.

Tipo de Ação Projeto
Órgão Executor FMMDE
Público Alvo Aluno da rede municipal
Produto Projeto Executado
Un. de Medida %

METAS FÍSICAS DA AÇÃO

Total do Município	2022	2023	2024	2025	TOTAL POR RECURSO
TOTAL POR ANO	25,00	25,00	25,00	25,00	100,00

METAS FINANCEIRAS DA AÇÃO

Recurso	2022	2023	2024	2025	TOTAL POR RECURSO



**PREFEITURA
DE GOIÂNIA**

**SISTEMA DE ELABORAÇÃO DO PLANO PLURIANUAL
PLANO PLURIANUAL DE 2022 A 2025**

Recurso	2022	2023	2024	2025	TOTAL POR RECURSO
Tesouro	500.000,00	500.000,00	500.000,00	500.000,00	2.000.000,00
Transferência da União	10.000.000,00	10.000.000,00	10.000.000,00	10.000.000,00	40.000.000,00
TOTAL POR ANO	10.500.000,00	10.500.000,00	10.500.000,00	10.500.000,00	42.000.000,00

Ação 031 - GOIANIA EM NOVA Acao - GERENCIAMENTO
Código 1031
U. Orçamentária 6901 - SECRETARIA MUNICIPAL DE RELACOES INSTITUCIONAIS
Função 4 - ADMINISTRACAO
Sub-função 122 - ADMINISTRACAO GERAL
Obj. Espec. Ação Gerenciamento do programa Goiânia em Nova Ação

Tipo de Ação Projeto
Orgão Executor SRI
Publico Alvo Administração Municipal
Produto Projeto Executado
Un. de Medida %

METAS FÍSICAS DA AÇÃO

Total do Município	2022	2023	2024	2025	TOTAL POR RECURSO
TOTAL POR ANO	25,00	25,00	25,00	25,00	100,00

METAS FINANCEIRAS DA AÇÃO

Recurso	2022	2023	2024	2025	TOTAL POR RECURSO
Tesouro	2.000.000,00	2.000.000,00	2.000.000,00	2.000.000,00	8.000.000,00
TOTAL POR ANO	2.000.000,00	2.000.000,00	2.000.000,00	2.000.000,00	8.000.000,00

Ação 032 - GOIANIA EM NOVA Acao - UBS
Código 1032
U. Orçamentária 2150 - FUNDO MUNICIPAL DE SAUDE - FMS
Função 10 - SAUDE
Sub-função 301 - ATENCAO BASICA
Obj. Espec. Ação Construção de unidades básicas de saúde, cuja função é atender até 80% dos problemas de saúde da população, sem que haja a necessidade de encaminhamento para outros serviços, como emergências e hospitais.

Tipo de Ação Projeto
Orgão Executor FMS
Publico Alvo Comunidade em Geral
Produto Projeto Executado
Un. de Medida %

METAS FÍSICAS DA AÇÃO

Total do Município	2022	2023	2024	2025	TOTAL POR RECURSO
TOTAL POR ANO	50,00	50,00	0,00	0,00	100,00

METAS FINANCEIRAS DA AÇÃO

Recurso	2022	2023	2024	2025	TOTAL POR RECURSO
Tesouro	10.000.000,00	10.000.000,00	0,00	0,00	20.000.000,00
TOTAL POR ANO	10.000.000,00	10.000.000,00	0,00	0,00	20.000.000,00

Ação 033 - GOIANIA EM NOVA Acao - CENTRO DE ESPECIALIDADES MEDICAS
Código 1033
U. Orçamentária 2150 - FUNDO MUNICIPAL DE SAUDE - FMS
Função 10 - SAUDE
Sub-função 301 - ATENCAO BASICA
Obj. Espec. Ação Construção de centro de especialidades médicas, unidades especializadas em apoio diagnóstico e orientação terapêutica, com serviços de consultas clínicas com médicos de várias especialidades e exames de imagem alta complexidade

Tipo de Ação Projeto
Orgão Executor FMS
Publico Alvo Comunidade em Geral
Produto Projeto Executado
Un. de Medida %

METAS FÍSICAS DA AÇÃO

Total do Município	2022	2023	2024	2025	TOTAL POR RECURSO
--------------------	------	------	------	------	-------------------


**PREFEITURA
DE GOIÂNIA**
**SISTEMA DE ELABORAÇÃO DO PLANO PLURIANUAL
PLANO PLURIANUAL DE 2022 A 2025**

Total do Município	2022	2023	2024	2025	TOTAL POR RECURSO
TOTAL POR ANO	25,00	25,00	25,00	25,00	100,00

METAS FINANCEIRAS DA AÇÃO

Recurso	2022	2023	2024	2025	TOTAL POR RECURSO
Tesouro	500.000,00	500.000,00	500.000,00	500.000,00	2.000.000,00
Transferência da União	5.750.000,00	5.750.000,00	5.750.000,00	5.750.000,00	23.000.000,00
TOTAL POR ANO	6.250.000,00	6.250.000,00	6.250.000,00	6.250.000,00	25.000.000,00

Ação 034 - GOIANIA EM NOVA ACAA - TELEMEDICINA
Código 1034
U. Orçamentária 2150 - FUNDO MUNICIPAL DE SAUDE - FMS
Função 10 - SAUDE
Sub-função 122 - ADMINISTRACAO GERAL
Obj. Espec. Ação Ampliação da telemedicina como instrumento de diagnóstico a distância e de orientação de procedimento e tratamentos médicos, também como instrumento de monitoramento de pacientes idosos e com riscos de agravamento.

Tipo de Ação Projeto
Órgão Executor FMS
Público Alvo Comunidade em Geral
Produto Projeto Executado
Un. de Medida %

METAS FÍSICAS DA AÇÃO

Total do Município	2022	2023	2024	2025	TOTAL POR RECURSO
TOTAL POR ANO	25,00	25,00	25,00	25,00	100,00

METAS FINANCEIRAS DA AÇÃO

Recurso	2022	2023	2024	2025	TOTAL POR RECURSO
TOTAL POR ANO	21.600.000,00	21.600.000,00	21.600.000,00	21.600.000,00	86.400.000,00
Transferência da União	21.600.000,00	21.600.000,00	21.600.000,00	21.600.000,00	86.400.000,00

Ação 035 - GOIANIA EM NOVA ACAA - PONTOS DE ATENDIMENTO
Código 1035
U. Orçamentária 2150 - FUNDO MUNICIPAL DE SAUDE - FMS
Função 10 - SAUDE
Sub-função 301 - ATENCAO BASICA
Obj. Espec. Ação Espaço destinado ao gerenciamento dos fluxos da atenção contínua, atendimento individualizado dos usuários durante todo o ciclo de atendimento, atendimento dos profissionais do ambulatório, monitoramento dos registros em prontuários, formulários e planos de cuidados, articulação com os profissionais possibilitando a integração e interdisciplinaridade. O Ponto de Apoio será vinculado a uma Unidade básica de Saúde (UBS) e terá reconhecimento no Sistema de Cadastro Nacional de Estabelecimentos de Saúde (SCNES).

Tipo de Ação Projeto
Órgão Executor FMS
Público Alvo Comunidade em Geral
Produto Projeto Executado
Un. de Medida %

METAS FÍSICAS DA AÇÃO

Total do Município	2022	2023	2024	2025	TOTAL POR RECURSO
TOTAL POR ANO	25,00	25,00	25,00	25,00	100,00

METAS FINANCEIRAS DA AÇÃO

Recurso	2022	2023	2024	2025	TOTAL POR RECURSO
TOTAL POR ANO	12.000.000,00	12.000.000,00	12.000.000,00	12.000.000,00	48.000.000,00
Transferência da União	12.000.000,00	12.000.000,00	12.000.000,00	12.000.000,00	48.000.000,00

Ação 036 - GOIANIA EM NOVA ACAA - BEM ESTAR
Código 1036

Tipo de Ação Projeto
Órgão Executor FMS



**PREFEITURA
DE GOIÂNIA**

**SISTEMA DE ELABORAÇÃO DO PLANO PLURIANUAL
PLANO PLURIANUAL DE 2022 A 2025**

U. Orçamentária
Função
Sub-função
Obj. Espec. Ação

2150 - FUNDO MUNICIPAL DE SAUDE - FMS
10 - SAUDE
301 - ATENCAO BASICA
Implantar projetos/ações na área de Bem Estar, preconizados pelo Ministério de Saúde

Publico Alvo Comunidade em Geral
Produto Projeto Executado
Un. de Medida %

METAS FÍSICAS DA AÇÃO

Total do Município	2022	2023	2024	2025	TOTAL POR RECURSO
TOTAL POR ANO	25,00	25,00	25,00	25,00	100,00

METAS FINANCEIRAS DA AÇÃO

Recurso	2022	2023	2024	2025	TOTAL POR RECURSO
TOTAL POR ANO	9.600.000,00	9.600.000,00	9.600.000,00	9.600.000,00	38.400.000,00
Transferência da União	9.600.000,00	9.600.000,00	9.600.000,00	9.600.000,00	38.400.000,00

Ação 037 - GOIANIA EM NOVA ACAO - ANEL DE SEGURANÇA
Código 1037
U. Orçamentária 6301 - GABINETE DO PRESIDENTE DA GUARDA CIVIL METROPOLITANA
Função 6 - SEGURANCA PUBLICA
Sub-função 181 - POLICIAMENTO
Obj. Espec. Ação Instalar câmeras de monitoramento em torno do município de Goiânia

Tipo de Ação Projeto
Orgão Executor AGCMG

Publico Alvo Comunidade em Geral
Produto Projeto Executado
Un. de Medida %

METAS FÍSICAS DA AÇÃO

Total do Município	2022	2023	2024	2025	TOTAL POR RECURSO
TOTAL POR ANO	25,00	25,00	25,00	25,00	100,00

METAS FINANCEIRAS DA AÇÃO

Recurso	2022	2023	2024	2025	TOTAL POR RECURSO
Tesouro	2.000.000,00	2.000.000,00	2.000.000,00	2.000.000,00	8.000.000,00
Transferência da União	2.000.000,00	2.000.000,00	2.000.000,00	2.000.000,00	8.000.000,00
TOTAL POR ANO	4.000.000,00	4.000.000,00	4.000.000,00	4.000.000,00	16.000.000,00

Ação 038 - GOIANIA EM NOVA ACAO - CENTRO DE CONTROLE DE OPERACOES
Código 1038
U. Orçamentária 6301 - GABINETE DO PRESIDENTE DA GUARDA CIVIL METROPOLITANA
Função 6 - SEGURANCA PUBLICA
Sub-função 181 - POLICIAMENTO
Obj. Espec. Ação Modernizar e ampliar o Centro de Controle de Operações

Tipo de Ação Projeto
Orgão Executor AGCMG

Publico Alvo Comunidade em Geral
Produto Projeto Executado
Un. de Medida %

METAS FÍSICAS DA AÇÃO

Total do Município	2022	2023	2024	2025	TOTAL POR RECURSO
TOTAL POR ANO	25,00	25,00	25,00	25,00	100,00

METAS FINANCEIRAS DA AÇÃO

Recurso	2022	2023	2024	2025	TOTAL POR RECURSO
Tesouro	900.000,00	900.000,00	900.000,00	900.000,00	3.600.000,00
Transferência da União	900.000,00	900.000,00	900.000,00	900.000,00	3.600.000,00
TOTAL POR ANO	1.800.000,00	1.800.000,00	1.800.000,00	1.800.000,00	7.200.000,00

Ação

041 - GOIANIA EM NOVA ACAO - CIDADE SEGURA

Tipo de Ação Projeto



**PREFEITURA
DE GOIÂNIA**

**SISTEMA DE ELABORAÇÃO DO PLANO PLURIANUAL
PLANO PLURIANUAL DE 2022 A 2025**

Código 1041
U. Orçamentária 6301 - GABINETE DO PRESIDENTE DA GUARDA CIVIL METROPOLITANA
Função 6 - SEGURANCA PUBLICA
Sub-função 181 - POLICIAMENTO
Obj. Espec. Ação Modernizar, ampliar e integrar os instrumentos tecnológicos para tornar Goiânia mais segura

Orgão Executor AGCMG
Publico Alvo Comunidade em Geral
Produto Projeto Executado
Un. de Medida %

METAS FÍSICAS DA AÇÃO

Total do Município	2022	2023	2024	2025	TOTAL POR RECURSO
TOTAL POR ANO	25,00	25,00	25,00	25,00	100,00

METAS FINANCEIRAS DA AÇÃO

Recurso	2022	2023	2024	2025	TOTAL POR RECURSO
Tesouro	5.000.000,00	5.000.000,00	5.000.000,00	5.000.000,00	20.000.000,00
Transferência da União	5.000.000,00	5.000.000,00	5.000.000,00	5.000.000,00	20.000.000,00
TOTAL POR ANO	10.000.000,00	10.000.000,00	10.000.000,00	10.000.000,00	40.000.000,00

Ação 044 - GOIANIA EM NOVA ACAA - FACILITA CONSTRUCAO
Código 1044
U. Orçamentária 3101 - GABINETE DO SECRETARIO MUNICIPAL DE PLANEJAMENTO URBANO E HABITAÇÃO
Função 16 - HABITACAO
Sub-função 122 - ADMINISTRACAO GERAL
Obj. Espec. Ação Modernização do Alvará fácil com a inclusão de novos serviços digitais (funcionamento, construção, habite-se, licenciamento ambiental, processo digital)

Tipo de Ação Projeto
Orgão Executor SEPLANH
Publico Alvo Comunidade em Geral
Produto Projeto Executado
Un. de Medida %

METAS FÍSICAS DA AÇÃO

Total do Município	2022	2023	2024	2025	TOTAL POR RECURSO
TOTAL POR ANO	25,00	25,00	25,00	25,00	100,00

METAS FINANCEIRAS DA AÇÃO

Recurso	2022	2023	2024	2025	TOTAL POR RECURSO
Tesouro	2.500.000,00	2.500.000,00	2.500.000,00	2.500.000,00	10.000.000,00
TOTAL POR ANO	2.500.000,00	2.500.000,00	2.500.000,00	2.500.000,00	10.000.000,00

Ação 045 - GOIANIA EM NOVA ACAA - VERA CRUZ
Código 1045
U. Orçamentária 3151 - FUNDO MUNICIPAL DE HABITACAO E INTERESSE SOCIAL
Função 16 - HABITACAO
Sub-função 482 - HABITACAO URBANA
Obj. Espec. Ação Construção de Unidades Habitacionais no Conjunto Vera Cruz

Tipo de Ação Projeto
Orgão Executor FMHIS
Publico Alvo Comunidade em Geral
Produto Projeto Executado
Un. de Medida %

METAS FÍSICAS DA AÇÃO

Total do Município	2022	2023	2024	2025	TOTAL POR RECURSO
TOTAL POR ANO	25,00	25,00	25,00	25,00	100,00

METAS FINANCEIRAS DA AÇÃO

Recurso	2022	2023	2024	2025	TOTAL POR RECURSO
Tesouro	2.500.000,00	2.500.000,00	2.500.000,00	2.500.000,00	10.000.000,00
TOTAL POR ANO	2.500.000,00	2.500.000,00	2.500.000,00	2.500.000,00	10.000.000,00



**PREFEITURA
DE GOIÂNIA**

**SISTEMA DE ELABORAÇÃO DO PLANO PLURIANUAL
PLANO PLURIANUAL DE 2022 A 2025**

Ação 046 - GOIANIA EM NOVA ACAA - TURISMO
Código 1046
U. Orçamentária 6601 - GABINETE DA AGENCIA MUNICIPAL DE TURISMO, EVENTOS e lazer
Função 23 - COMERCIO E SERVICOS
Sub-função 695 - TURISMO
Obj. Espec. Ação Implantação de sinalização turística inteligente

Tipo de Ação Projeto
Orgão Executor AGETUL
Público Alvo Comunidade em Geral
Produto Projeto Executado
Un. de Medida %

METAS FÍSICAS DA AÇÃO

Total do Município	2022	2023	2024	2025	TOTAL POR RECURSO
TOTAL POR ANO	25,00	25,00	25,00	25,00	100,00

METAS FINANCEIRAS DA AÇÃO

Recurso	2022	2023	2024	2025	TOTAL POR RECURSO
TOTAL POR ANO	500.000,00	500.000,00	500.000,00	500.000,00	2.000.000,00
Transferência da União	500.000,00	500.000,00	500.000,00	500.000,00	2.000.000,00

Ação 085 - GOIANIA EM NOVA ACAA - PARQUE LUMINOTECNICO DE GOIANIA
Código 1085
U. Orçamentária 5701 - GABINETE DO SECRETARIO MUNICIPAL DE INFRAESTRUTURA E SERVIÇOS PUBLICOS
Função 15 - URBANISMO
Sub-função 452 - SERVICOS URBANOS
Obj. Espec. Ação Programa para implantação de luminárias LED e manutenção da rede de iluminação pública

Tipo de Ação Projeto
Orgão Executor SEINFRA
Público Alvo Comunidade em Geral
Produto Projeto Executado
Un. de Medida %

METAS FÍSICAS DA AÇÃO

Total do Município	2022	2023	2024	2025	TOTAL POR RECURSO
TOTAL POR ANO	25,00	25,00	25,00	25,00	100,00

METAS FINANCEIRAS DA AÇÃO

Recurso	2022	2023	2024	2025	TOTAL POR RECURSO
Tesouro	76.000.000,00	76.000.000,00	76.000.000,00	76.000.000,00	304.000.000,00
TOTAL POR ANO	76.000.000,00	76.000.000,00	76.000.000,00	76.000.000,00	304.000.000,00

Ação 092 - GOIANIA EM NOVA ACAA - SUBSIDIO FINANCEIRO PARA AQUISICAO DE MORADIA
Código 1092
U. Orçamentária 3151 - FUNDO MUNICIPAL DE HABITACAO E INTERESSE SOCIAL
Função 16 - HABITACAO
Sub-função 482 - HABITACAO URBANA
Obj. Espec. Ação Auxiliar através de subsídio financeiro as famílias que necessitam de moradias ofertadas pelos Governo Federal, Estadual e Municipal.

Tipo de Ação Projeto
Orgão Executor FMHIS
Público Alvo Comunidade em Geral
Produto Projeto Executado
Un. de Medida %

METAS FÍSICAS DA AÇÃO

Total do Município	2022	2023	2024	2025	TOTAL POR RECURSO
TOTAL POR ANO	25,00	25,00	25,00	25,00	100,00

METAS FINANCEIRAS DA AÇÃO

Recurso	2022	2023	2024	2025	TOTAL POR RECURSO
Próprio	2.226.000,00	1.366.000,00	1.219.188,80	2.576.944,47	7.388.133,27
Tesouro	37.500.000,00	37.500.000,00	37.500.000,00	37.500.000,00	150.000.000,00
TOTAL POR ANO	39.726.000,00	38.866.000,00	38.719.188,80	40.076.944,47	157.388.133,27



**PREFEITURA
DE GOIÂNIA**

**SISTEMA DE ELABORAÇÃO DO PLANO PLURIANUAL
PLANO PLURIANUAL DE 2022 A 2025**

Ação	Recurso	093 - GOIANIA EM NOVA ACAA - SEMAFARO INTELIGENTE	2022	2023	2024	2025	Tipo de Ação Projeto
Código		1093					Orgão Executor MO
U. Orçamentária		5801 - GABINETE DO SECRETARIO MUNICIPAL DE TRANSITO, TRANSPORTE E MOBILIDADE					Publico Alvo Comunidade em Geral
Função		26 - TRANSPORTE					Produto Projeto Executado
Sub-função		452 - SERVICOS URBANOS					Un. de Medida %
Obj. Espec. Ação		Descongestionar o trânsito com a utilização da tecnologia dos semáforos inteligentes					

METAS FÍSICAS DA AÇÃO

Total do Município	2022	2023	2024	2025	TOTAL POR RECURSO
TOTAL POR ANO	25,00	25,00	25,00	25,00	100,00

METAS FINANCEIRAS DA AÇÃO

Recurso	2022	2023	2024	2025	TOTAL POR RECURSO
Tesouro	3.125.000,00	3.125.000,00	3.125.000,00	3.125.000,00	12.500.000,00
Transferência da União	3.125.000,00	3.125.000,00	3.125.000,00	3.125.000,00	12.500.000,00
TOTAL POR ANO	6.250.000,00	6.250.000,00	6.250.000,00	6.250.000,00	25.000.000,00

Ação	096 - GOIANIA EM NOVA ACAA - FIBRA OTICA	Tipo de Ação Projeto
Código	1096	Orgão Executor SICTEC
U. Orçamentária	7101 - GABINETE DO SECRETARIO MUNICIPAL DE INOVACAO, CIENCIA E	
Função	19 - CIENCIA E TECNOLOGIA	Publico Alvo Comunidade em Geral
Sub-função	126 - TECNOLOGIA DA INFORMACAO	Produto Projeto Executado
Obj. Espec. Ação	Implantação de fibra ótica, ampliando a velocidade de transmissão de dados, obtenção de imagens, sensores e impactando diretamente na modernização e inovação de programas e projetos	Un. de Medida %

METAS FÍSICAS DA AÇÃO

Total do Município	2022	2023	2024	2025	TOTAL POR RECURSO
TOTAL POR ANO	25,00	25,00	25,00	25,00	100,00

METAS FINANCEIRAS DA AÇÃO

Recurso	2022	2023	2024	2025	TOTAL POR RECURSO
Tesouro	5.000.000,00	5.000.000,00	5.000.000,00	5.000.000,00	20.000.000,00
Transferência da União	5.000.000,00	5.000.000,00	5.000.000,00	5.000.000,00	20.000.000,00
TOTAL POR ANO	10.000.000,00	10.000.000,00	10.000.000,00	10.000.000,00	40.000.000,00

Ação	098 - GOIANIA EM NOVA ACAA - DATA CENTER	Tipo de Ação Projeto
Código	1098	Orgão Executor SICTEC
U. Orçamentária	7101 - GABINETE DO SECRETARIO MUNICIPAL DE INOVACAO, CIENCIA E	
Função	19 - CIENCIA E TECNOLOGIA	Publico Alvo Comunidade em Geral
Sub-função	126 - TECNOLOGIA DA INFORMACAO	Produto Projeto Executado
Obj. Espec. Ação	Modernização e ampliação do Data Center	Un. de Medida %

METAS FÍSICAS DA AÇÃO

Total do Município	2022	2023	2024	2025	TOTAL POR RECURSO
TOTAL POR ANO	25,00	25,00	25,00	25,00	100,00

METAS FINANCEIRAS DA AÇÃO

Recurso	2022	2023	2024	2025	TOTAL POR RECURSO
---------	------	------	------	------	-------------------


**PREFEITURA
DE GOIÂNIA**
**SISTEMA DE ELABORAÇÃO DO PLANO PLURIANUAL
PLANO PLURIANUAL DE 2022 A 2025**

Recurso	2022	2023	2024	2025	TOTAL POR RECURSO
TOTAL POR ANO	9.600.000,00	9.600.000,00	9.600.000,00	9.600.000,00	38.400.000,00
Transferência da União	9.600.000,00	9.600.000,00	9.600.000,00	9.600.000,00	38.400.000,00

Ação
Código
U. Orçamentária
Função
Sub-função
Obj. Espec. Ação

099 - GOIANIA EM NOVA ACAO - MODERNIZACAO DA POLIGONAL
1099
7101 - GABINETE DO SECRETARIO MUNICIPAL DE INOVACAO, CIENCIA E
19 - CIENCIA E TECNOLOGIA
126 - TECNOLOGIA DA INFORMACAO
Implantar diversas soluções tecnológicas inovadoras em áreas da Capital, como parte do modelo de Cidade Inteligente.

Tipo de Ação Projeto
Orgão Executor SICTEC
Público Alvo Comunidade em Geral
Produto Projeto Executado
Un. de Medida %

METAS FÍSICAS DA AÇÃO

Total do Município	2022	2023	2024	2025	TOTAL POR RECURSO
TOTAL POR ANO	25,00	25,00	25,00	25,00	100,00

METAS FINANCEIRAS DA AÇÃO

Recurso	2022	2023	2024	2025	TOTAL POR RECURSO
Tesouro	1.250.000,00	1.250.000,00	1.250.000,00	1.250.000,00	5.000.000,00
Transferência da União	1.250.000,00	1.250.000,00	1.250.000,00	1.250.000,00	5.000.000,00
TOTAL POR ANO	2.500.000,00	2.500.000,00	2.500.000,00	2.500.000,00	10.000.000,00

Ação
Código
U. Orçamentária
Função
Sub-função
Obj. Espec. Ação

761 - GOIANIA EM NOVA AÇÃO - REGULARIZACAO FUNDIARIA
2761
3151 - FUNDO MUNICIPAL DE HABITACAO E INTERESSE SOCIAL
16 - HABITACAO
482 - HABITACAO URBANA
Regularização e urbanização das áreas de origem e construção social

Tipo de Ação Atividade
Orgão Executor FMHIS
Público Alvo Comunidade em Geral
Produto Projeto Executado
Un. de Medida %

METAS FÍSICAS DA AÇÃO

Total do Município	2022	2023	2024	2025	TOTAL POR RECURSO
TOTAL POR ANO	25,00	25,00	25,00	25,00	100,00

METAS FINANCEIRAS DA AÇÃO

Recurso	2022	2023	2024	2025	TOTAL POR RECURSO
Próprio	199.500,00	199.500,00	199.500,00	179.500,00	778.000,00
Tesouro	1.250.000,00	1.250.000,00	1.250.000,00	1.250.000,00	5.000.000,00
Transferência da União	1.250.000,00	1.250.000,00	1.250.000,00	1.250.000,00	5.000.000,00
TOTAL POR ANO	2.699.500,00	2.699.500,00	2.699.500,00	2.679.500,00	10.778.000,00

Programa
Tipo do Programa
Objetivo do Programa

0154 - ATENCAO E APOIO A MULHER
Programa Finalístico
Proteção à vida, defesa dos direitos, fortalecimento, capacitação e empoderamento das mulheres do município de Goiânia.

Gerência SMPM



**PREFEITURA
DE GOIÂNIA**

**SISTEMA DE ELABORAÇÃO DO PLANO PLURIANUAL
PLANO PLURIANUAL DE 2022 A 2025**

Justificativa

As ações deste programa se justificam nos dados alarmantes que retratam a condição da mulher no Brasil, Estado de Goiás e cidade de Goiânia. Segundo dados da Secretaria Municipal de Saúde de Goiânia entre os anos de 2009 e 2019, 696 mulheres foram assassinadas em Goiânia, exigindo esforços redobrados na proteção à vida, defesa dos direitos e empoderamento dessas mulheres.

INFORMAÇÕES FINANCEIRAS DO PROGRAMA

Recurso	2022	2023	2024	2025	TOTAL POR RECURSO
Transferência da União	25.000,00	25.000,00	25.000,00	25.000,00	100.000,00
Tesouro	266.000,00	238.250,00	172.830,00	197.629,10	874.709,10
TOTAL POR ANO	291.000,00	263.250,00	197.830,00	222.629,10	974.709,10

AÇÕES DO PROGRAMA POR UNIDADE ORÇAMENTÁRIA

Ação	051 - MULHER MAIS SEGURA	Tipo de Ação Atividade
Código	2051	Orgão Executor AGCMG
U. Orçamentária	6301 - GABINETE DO PRESIDENTE DA GUARDA CIVIL METROPOLITANA	Publico Alvo Comunidade em Geral
Função	6 - SEGURANCA PUBLICA	Produto ATIVIDADES MANTIDAS
Sub-função	181 - POLICIAMENTO	Un. de Medida %
Obj. Espec. Ação	Fortalecimento da Rede de Serviços de Proteção às Mulheres Vítimas de Violência Doméstica.	

METAS FÍSICAS DA AÇÃO

Total do Município	2022	2023	2024	2025	TOTAL POR RECURSO
TOTAL POR ANO	25,00	25,00	25,00	25,00	100,00

METAS FINANCEIRAS DA AÇÃO

Recurso	2022	2023	2024	2025	TOTAL POR RECURSO
Transferência da União	25.000,00	25.000,00	25.000,00	25.000,00	100.000,00
Tesouro	80.000,00	60.000,00	20.000,00	20.000,00	180.000,00
TOTAL POR ANO	105.000,00	85.000,00	45.000,00	45.000,00	280.000,00

Ação	747 - CASA ABRIGO SEMPRE VIVA	Tipo de Ação Atividade
Código	2747	Orgão Executor SMPM
U. Orçamentária	3601 - GABINETE DO SECRETARIO MUNICIPAL DE POLITICAS PARA AS MULHERES	Publico Alvo Comunidade em Geral
Função	14 - DIREITOS DA CIDADANIA	Produto PESSOA ASSISTIDA
Sub-função	422 - DIREITOS INDIVIDUAIS, COLETIVOS E DIFUSOS	Un. de Medida un
Obj. Espec. Ação	Viabilizar o custeio, manutenção, adaptação e equipagem da Casa Abrigo Sempre Viva, de forma a oferecer acolhimento e proteção às mulheres em situação de violência doméstica sob risco de morte iminente. Acompanhadas ou não de seus filhos menores de 18 anos, a fim de garantir a integridade física e psicológica conforme previsto no artigo 35, inciso ii, da lei 11.340/2006 - maria da penha	

METAS FÍSICAS DA AÇÃO

Total do Município	2022	2023	2024	2025	TOTAL POR RECURSO
TOTAL POR ANO	54,00	50,00	48,00	46,00	198,00

METAS FINANCEIRAS DA AÇÃO

Recurso	2022	2023	2024	2025	TOTAL POR RECURSO
Tesouro	100.020,00	95.852,50	82.183,10	95.519,10	373.574,70
TOTAL POR ANO	100.020,00	95.852,50	82.183,10	95.519,10	373.574,70

Ação	748 - CENTRO DE REFERENCIA CORA CORALINA	Tipo de Ação Atividade
Código	2748	Orgão Executor SMPM
U. Orçamentária	3601 - GABINETE DO SECRETARIO MUNICIPAL DE POLITICAS PARA AS MULHERES	Publico Alvo Comunidade em Geral
Função	14 - DIREITOS DA CIDADANIA	Produto PESSOA ASSISTIDA
Sub-função	422 - DIREITOS INDIVIDUAIS, COLETIVOS E DIFUSOS	



**PREFEITURA
DE GOIÂNIA**

**SISTEMA DE ELABORAÇÃO DO PLANO PLURIANUAL
PLANO PLURIANUAL DE 2022 A 2025**

Obj. Espec. Ação

Oferecer atendimento especializado com orientações psicológicas e jurídicas para mulheres e programa de reabilitação para homens agressores do município de Goiânia. Visa também levar a estrutura de atendimento da secretaria e da rede de proteção da mulher para as 7 regiões administrativas de Goiânia, visando ampliar a atuação junto a sociedade através de palestras, cursos, serviços de orientação, acolhimento e prevenção da violência contra a mulher.

Un. de Medida un

METAS FÍSICAS DA AÇÃO

Regionalização de Metas Físicas	2022	2023	2024	2025	TOTAL POR RECURSO
Centro	220,00	300,00	320,00	380,00	1.220,00
Leste	200,00	200,00	200,00	300,00	900,00
Noroeste	200,00	200,00	200,00	300,00	900,00
Norte	100,00	100,00	200,00	200,00	600,00
Oeste	100,00	200,00	200,00	200,00	700,00
Sudoeste	100,00	100,00	200,00	200,00	600,00
Sul	100,00	100,00	100,00	100,00	400,00
TOTAL POR ANO	1.020,00	1.200,00	1.420,00	1.680,00	5.320,00

METAS FINANCEIRAS DA AÇÃO

Recurso	2022	2023	2024	2025	TOTAL POR RECURSO
Tesouro	61.980,00	59.397,50	50.926,90	59.190,00	231.494,40
TOTAL POR ANO	61.980,00	59.397,50	50.926,90	59.190,00	231.494,40

Ação
Código
U. Orçamentária
Função
Sub-função
Obj. Espec. Ação

749 - CENTRO DE FORMACAO DA MULHER
2749
3601 - GABINETE DO SECRETARIO MUNICIPAL DE POLITICAS PARA AS MULHERES
14 - DIREITOS DA CIDADANIA
422 - DIREITOS INDIVIDUAIS, COLETIVOS E DIFUSOS
Garantir o pleno funcionamento da unidade descentralizada que tem por missão promover o autoconhecimento, crescimento pessoal e desenvolvimento profissional das mulheres residentes em Goiânia, através de qualificação, treinamento e capacitação para o mercado de trabalho e empreendedorismo.

Tipo de Ação Atividade
Orgão Executor SMPM
Público Alvo Comunidade em Geral
Produto PESSOA ASSISTIDA
Un. de Medida un

METAS FÍSICAS DA AÇÃO

Total do Município	2022	2023	2024	2025	TOTAL POR RECURSO
TOTAL POR ANO	1.000,00	1.500,00	2.000,00	2.200,00	6.700,00

METAS FINANCEIRAS DA AÇÃO

Recurso	2022	2023	2024	2025	TOTAL POR RECURSO
Tesouro	24.000,00	23.000,00	19.720,00	22.920,00	89.640,00
TOTAL POR ANO	24.000,00	23.000,00	19.720,00	22.920,00	89.640,00

Programa
Tipo do Programa
Objetivo do Programa

0159 - ASSISTENCIA A SAUDE AOS SERVIDORES PUBLICOS
Programa Setorial
Proporcionar aos servidores e prestadores de serviços credenciados ao IMAS, serviços com qualidade, assiduidade, celeridade e legalidade.

Gerência IMAS



**PREFEITURA
DE GOIÂNIA**

**SISTEMA DE ELABORAÇÃO DO PLANO PLURIANUAL
PLANO PLURIANUAL DE 2022 A 2025**

Justificativa

Para atender as necessidades médicas dos servidores municipais de Goiânia credenciados ao IMAS, melhorando suas condições de atendimentos médicos não só em técnica mas em humanização, tendo em vista a complexidade da fragilidade emocional a que esses servidores estão submetidos; viabilizar a harmonia entre estratégia de serviço, sistema de prestação de serviços, e as pessoas que prestam o serviço. Assegurar uma ampla cobertura de hospitais e clínicas que atendam todas as especialidades, numerosas opções de locais para que o servidor seja acompanhado, além dos serviços básicos, de internação e exames laboratoriais e de imagem e tratamentos odontológicos; fornecer uma extensa lista de profissionais credenciados ao dispor dos servidores; atendimento de qualidade, celeridade, seriedade, legalidade e presteza aos servidores e prestadores.

INFORMAÇÕES FINANCEIRAS DO PROGRAMA

Recurso	2022	2023	2024	2025	TOTAL POR RECURSO
Próprio	186.154.303,39	205.034.560,58	225.986.454,56	225.303.898,45	842.479.216,98
TOTAL POR ANO	186.154.303,39	205.034.560,58	225.986.454,56	225.303.898,45	842.479.216,98

AÇÕES DO PROGRAMA POR UNIDADE ORÇAMENTÁRIA

Ação	214 - COORDENACAO DOS ASSUNTOS DE ASSISTENCIA DOS SERVIDORES MUNICIPAIS	Tipo de Ação	Atividade
Código	2214	Órgão Executor	IMAS
U. Orçamentária	6201 - GABIN. DA PRES DO INST.DE ASSISTENCIA A SAUDE E SOCIAL DOS SERVIDORES MUNICIPAIS DE GOIANIA	Publico Alvo	Administração Municipal
Função	4 - ADMINISTRACAO	Produto	ATIVIDADES MANTIDAS
Sub-função	122 - ADMINISTRACAO GERAL	Un. de Medida	%
Obj. Espec. Ação	Adequação da estrutura física, aquisição de bens de consumo e patrimonial, contratação de serviços e mão de obra(terceiro e/ou pessoa física).		

METAS FÍSICAS DA AÇÃO

Total do Município	2022	2023	2024	2025	TOTAL POR RECURSO
TOTAL POR ANO	25,00	25,00	25,00	25,00	100,00

METAS FINANCEIRAS DA AÇÃO

Recurso	2022	2023	2024	2025	TOTAL POR RECURSO
Próprio	1.347.696,21	2.137.197,07	2.005.327,44	1.956.145,78	7.446.366,50
TOTAL POR ANO	1.347.696,21	2.137.197,07	2.005.327,44	1.956.145,78	7.446.366,50

Ação	215 - MANUTENCAO DE ASSISTENCIA A SAUDE DOS SERV. MUNICIPAIS	Tipo de Ação	Atividade
Código	2215	Órgão Executor	IMAS
U. Orçamentária	6202 - DIRETORIA DE ASSISTENCIA A SAUDE E SOCIAL DOS SERVIDORES MUNICIPAIS DE GOIANIA	Publico Alvo	SERVIDORES MUNICIPAIS
Função	4 - ADMINISTRACAO	Produto	ATIVIDADES MANTIDAS
Sub-função	122 - ADMINISTRACAO GERAL	Un. de Medida	%
Obj. Espec. Ação	Manter os serviços de Assistência a Saúde dos Servidores credenciados ao IMAS.		

METAS FÍSICAS DA AÇÃO

Total do Município	2022	2023	2024	2025	TOTAL POR RECURSO
TOTAL POR ANO	25,00	25,00	25,00	25,00	100,00

METAS FINANCEIRAS DA AÇÃO

Recurso	2022	2023	2024	2025	TOTAL POR RECURSO
Próprio	184.806.607,18	202.897.363,51	223.981.127,12	223.347.752,67	835.032.850,48
TOTAL POR ANO	184.806.607,18	202.897.363,51	223.981.127,12	223.347.752,67	835.032.850,48

Programa	0160 - ESTRUTURACAO DA REDE DE PROTECAO SOCIAL ESPECIAL	Gerência	SEDHS
Tipo do Programa	Programa Finalístico		
Objetivo do Programa	Ampliar a rede de proteção social especial.		

Justificativa

O programa se justifica pelo atendimento às famílias e indivíduos em situação de risco pessoal e social decorrentes da exposição a situações de extrema vulnerabilidade, tais como: abandono, violência física, psíquica e/ou sexual, situação de rua, trabalho infantil, entre outras que caracterizam o fenômeno da exclusão social, visando à superação das situações de vulnerabilidade e risco identificadas e a inserção em serviços da política de assistência social.



**PREFEITURA
DE GOIÂNIA**

**SISTEMA DE ELABORAÇÃO DO PLANO PLURIANUAL
PLANO PLURIANUAL DE 2022 A 2025**

INFORMAÇÕES FINANCEIRAS DO PROGRAMA

Recurso	2022	2023	2024	2025	TOTAL POR RECURSO
TOTAL POR ANO	133.000,00	141.000,00	149.076,13	152.593,64	575.669,77
Transferência da União	133.000,00	141.000,00	149.076,13	152.593,64	575.669,77

AÇÕES DO PROGRAMA POR UNIDADE ORÇAMENTÁRIA

Ação	014 - CONSTRUCAO DE UNIDADES DE PROTECAO SOCIAL DE MEDIA COMPLEXIDADE	Tipo de Ação Projeto
Código	1014	Orgão Executor SEDHS
U. Orçamentária	2801 - GABINETE DO SECRETARIO MUNICIPAL DE DESENVOLVIMENTO HUMANO E SOCIAL	Público Alvo INDIVÍDUOS E FAMÍLIAS EM SITUAÇÃO DE VULNERABILIDADE E RISCO PESSOAL E SOCIAL.
Função	8 - ASSISTENCIA SOCIAL	Produto OBRA REALIZADA
Sub-função	244 - ASSISTENCIA COMUNITARIA	Un. de Medida un
Obj. Espec. Ação	Construir e instalar sede própria de Unidades de Proteção Social de Média Complexidade, com acessibilidade e espaços adequados aos serviços oferecidos por este equipamento público.	

METAS FÍSICAS DA AÇÃO

Total do Município	2022	2023	2024	2025	TOTAL POR RECURSO
TOTAL POR ANO	0,00	1,00	0,00	1,00	2,00

METAS FINANCEIRAS DA AÇÃO

Recurso	2022	2023	2024	2025	TOTAL POR RECURSO
TOTAL POR ANO	66.000,00	70.000,00	75.000,00	76.593,64	287.593,64
Transferência da União	66.000,00	70.000,00	75.000,00	76.593,64	287.593,64

Ação	502 - CONSTRUCAO DE UNIDADE DE ACOLHIMENTO INSTITUCIONAL	Tipo de Ação Projeto
Código	1502	Orgão Executor SEDHS
U. Orçamentária	2801 - GABINETE DO SECRETARIO MUNICIPAL DE DESENVOLVIMENTO HUMANO E SOCIAL	Público Alvo INDIVÍDUOS E FAMÍLIAS EM SITUAÇÃO DE VULNERABILIDADE E RISCO PESSOAL E SOCIAL.
Função	8 - ASSISTENCIA SOCIAL	Produto OBRA REALIZADA
Sub-função	244 - ASSISTENCIA COMUNITARIA	Un. de Medida un
Obj. Espec. Ação	Construir e instalar sede própria de Unidades de Acolhimento Institucional, com acessibilidade e espaços adequados aos serviços oferecidos por este equipamento público	

METAS FÍSICAS DA AÇÃO

Total do Município	2022	2023	2024	2025	TOTAL POR RECURSO
TOTAL POR ANO	0,00	1,00	0,00	1,00	2,00

METAS FINANCEIRAS DA AÇÃO

Recurso	2022	2023	2024	2025	TOTAL POR RECURSO
TOTAL POR ANO	67.000,00	71.000,00	74.076,13	76.000,00	288.076,13
Transferência da União	67.000,00	71.000,00	74.076,13	76.000,00	288.076,13

Programa	0162 - MODERNIZACAO DA GESTAO DA ASSISTENCIA SOCIAL	Gerência FMAS
Tipo do Programa	Programa Setorial	
Objetivo do Programa	Aprimorar a gestão do sistema único de assistência social-SUAS no município de Goiânia.	
Justificativa	Manter parcerias com as Entidades do terceiro setor para desenvolvimento e atendimento de serviços voltados para a Assistência Social	



**PREFEITURA
DE GOIÂNIA**

**SISTEMA DE ELABORAÇÃO DO PLANO PLURIANUAL
PLANO PLURIANUAL DE 2022 A 2025**

INFORMAÇÕES FINANCEIRAS DO PROGRAMA

Recurso	2022	2023	2024	2025	TOTAL POR RECURSO
Tesouro	900.000,00	850.000,00	1.000.000,00	950.000,00	3.700.000,00
Transferência da União	4.000.000,00	4.500.000,00	5.000.000,00	5.500.000,00	19.000.000,00
TOTAL POR ANO	4.900.000,00	5.350.000,00	6.000.000,00	6.450.000,00	22.700.000,00

AÇÕES DO PROGRAMA POR UNIDADE ORÇAMENTÁRIA

Ação	049 - MANUTENCAO DE PARCERIAS COM A REDE COMPLEMENTAR DE ASSISTÊNCIA SOCIAL	Tipo de Ação Atividade
Código	2049	Orgão Executor FMAS
U. Orçamentária	2850 - FUNDO MUNICIPAL DE ASSISTENCIA SOCIAL	
Função	8 - ASSISTENCIA SOCIAL	Publico Alvo Administração Municipal
Sub-função	244 - ASSISTENCIA COMUNITARIA	Produto ATIVIDADES MANTIDAS
Obj. Espec. Ação	Manter parcerias com as Entidades do terceiro setor para desenvolvimento e atendimento de serviços voltados para a Assistência Social	Un. de Medida %

METAS FÍSICAS DA AÇÃO

Total do Município	2022	2023	2024	2025	TOTAL POR RECURSO
TOTAL POR ANO	23,00	24,00	25,00	28,00	100,00

METAS FINANCEIRAS DA AÇÃO

Recurso	2022	2023	2024	2025	TOTAL POR RECURSO
Tesouro	900.000,00	850.000,00	1.000.000,00	950.000,00	3.700.000,00
Transferência da União	4.000.000,00	4.500.000,00	5.000.000,00	5.500.000,00	19.000.000,00
TOTAL POR ANO	4.900.000,00	5.350.000,00	6.000.000,00	6.450.000,00	22.700.000,00

Programa	0165 - PROTECAO SOCIAL BASICA	Gerência	FMAS
Tipo do Programa	Programa Finalístico		
Objetivo do Programa	Manter os centros de referência de assistência social-CRAS e os demais serviços de proteção social básica nacionalmente tipificados.		
Justificativa	Manter os programas voltados para proteção social básica.		

INFORMAÇÕES FINANCEIRAS DO PROGRAMA

Recurso	2022	2023	2024	2025	TOTAL POR RECURSO
Tesouro	699.670,06	651.167,13	942.849,08	838.747,71	3.132.433,98
Transferência da União	12.372.704,99	12.952.616,54	11.506.568,37	12.828.268,90	49.660.158,80
TOTAL POR ANO	13.072.375,05	13.603.783,67	12.449.417,45	13.667.016,61	52.792.592,78

AÇÕES DO PROGRAMA POR UNIDADE ORÇAMENTÁRIA

Ação	100 - BPC ESCOLA	Tipo de Ação Projeto
Código	1100	Orgão Executor FMAS
U. Orçamentária	2850 - FUNDO MUNICIPAL DE ASSISTENCIA SOCIAL	
Função	8 - ASSISTENCIA SOCIAL	Publico Alvo Comunidade em Geral
Sub-função	244 - ASSISTENCIA COMUNITARIA	Produto PROJETO IMPLANTADO
Obj. Espec. Ação	Realizar acompanhamento das crianças beneficiadas pelo Benefício de Prestação Continuada (BPC)	Un. de Medida %

METAS FÍSICAS DA AÇÃO

Total do Município	2022	2023	2024	2025	TOTAL POR RECURSO
TOTAL POR ANO	25,00	25,00	25,00	25,00	100,00



**PREFEITURA
DE GOIÂNIA**

**SISTEMA DE ELABORAÇÃO DO PLANO PLURIANUAL
PLANO PLURIANUAL DE 2022 A 2025**

Total do Município	2022	2023	2024	2025	TOTAL POR RECURSO
Recurso	2022	2023	2024	2025	TOTAL POR RECURSO
Tesouro	10.000,00	10.000,00	10.000,00	10.000,00	40.000,00
Transferência da União	100.000,00	100.000,00	100.000,00	100.000,00	400.000,00
TOTAL POR ANO	110.000,00	110.000,00	110.000,00	110.000,00	440.000,00

Ação 101 - FAMILIA ACOLHEDORA
Código 1101
U. Orçamentária 2850 - FUNDO MUNICIPAL DE ASSISTENCIA SOCIAL
Função 8 - ASSISTENCIA SOCIAL
Sub-função 244 - ASSISTENCIA COMUNITARIA
Obj. Espec. Ação Promover o acolhimento de crianças e adolescentes em virtude de medida protetiva, necessitando de acolhimento em famílias acolhedoras

Tipo de Ação Projeto
Orgão Executor FMAS
Publico Alvo Comunidade em Geral
Produto PROJETO IMPLANTADO
Un. de Medida %

METAS FÍSICAS DA AÇÃO					
Total do Município	2022	2023	2024	2025	TOTAL POR RECURSO
TOTAL POR ANO	14,00	22,00	28,00	36,00	100,00

METAS FINANCEIRAS DA AÇÃO					
Recurso	2022	2023	2024	2025	TOTAL POR RECURSO
Tesouro	10.000,00	10.000,00	10.000,00	10.000,00	40.000,00
Transferência da União	100.000,00	100.000,00	100.000,00	100.000,00	400.000,00
TOTAL POR ANO	110.000,00	110.000,00	110.000,00	110.000,00	440.000,00

Ação 103 - MODERNIZACAO DA GESTO DO IGD SUAS
Código 1103
U. Orçamentária 2850 - FUNDO MUNICIPAL DE ASSISTENCIA SOCIAL
Função 8 - ASSISTENCIA SOCIAL
Sub-função 244 - ASSISTENCIA COMUNITARIA
Obj. Espec. Ação Aprimorar a Gestão do Sistema Único de Assistência Social.

Tipo de Ação Projeto
Orgão Executor FMAS
Publico Alvo Comunidade em Geral
Produto PROJETO IMPLANTADO
Un. de Medida %

METAS FÍSICAS DA AÇÃO					
Total do Município	2022	2023	2024	2025	TOTAL POR RECURSO
TOTAL POR ANO	25,00	25,00	25,00	25,00	100,00

METAS FINANCEIRAS DA AÇÃO					
Recurso	2022	2023	2024	2025	TOTAL POR RECURSO
Tesouro	25.000,00	25.000,00	25.000,00	25.000,00	100.000,00
Transferência da União	100.000,00	100.000,00	100.000,00	100.000,00	400.000,00
TOTAL POR ANO	125.000,00	125.000,00	125.000,00	125.000,00	500.000,00

Ação 052 - MANUTENCAO DOS SERVICOS DE PROTECAO SOCIAL BASICA
Código 2052
U. Orçamentária 2850 - FUNDO MUNICIPAL DE ASSISTENCIA SOCIAL
Função 8 - ASSISTENCIA SOCIAL
Sub-função 244 - ASSISTENCIA COMUNITARIA
Obj. Espec. Ação Manter as unidades de proteção básica.

Tipo de Ação Atividade
Orgão Executor FMAS
Publico Alvo Comunidade em Geral
Produto ATIVIDADES MANTIDAS
Un. de Medida %



**PREFEITURA
DE GOIÂNIA**

**SISTEMA DE ELABORAÇÃO DO PLANO PLURIANUAL
PLANO PLURIANUAL DE 2022 A 2025**

METAS FÍSICAS DA AÇÃO

Total do Município	2022	2023	2024	2025	TOTAL POR RECURSO
TOTAL POR ANO	25,00	25,00	25,00	25,00	100,00

METAS FINANCEIRAS DA AÇÃO

Recurso	2022	2023	2024	2025	TOTAL POR RECURSO
Tesouro	500.000,00	500.000,00	600.000,00	600.000,00	2.200.000,00
Transferência da União	6.000.000,00	6.500.000,00	6.000.000,00	7.000.000,00	25.500.000,00
TOTAL POR ANO	6.500.000,00	7.000.000,00	6.600.000,00	7.600.000,00	27.700.000,00

Ação 175 - ERRADICACAO DO TRABALHO INFANTIL
Código 2175
U. Orçamentária 2850 - FUNDO MUNICIPAL DE ASSISTENCIA SOCIAL
Função 8 - ASSISTENCIA SOCIAL
Sub-função 244 - ASSISTENCIA COMUNITARIA
Obj. Espec. Ação Erradicação do Trabalho Infantil

Tipo de Ação Atividade
Órgão Executor FMAS
Público Alvo Comunidade em Geral
Produto PROJETO IMPLANTADO
Un. de Medida %

METAS FÍSICAS DA AÇÃO

Total do Município	2022	2023	2024	2025	TOTAL POR RECURSO
TOTAL POR ANO	25,00	25,00	25,00	25,00	100,00

METAS FINANCEIRAS DA AÇÃO

Recurso	2022	2023	2024	2025	TOTAL POR RECURSO
Tesouro	10.000,00	10.000,00	10.000,00	10.000,00	40.000,00
Transferência da União	50.000,00	50.000,00	50.000,00	50.000,00	200.000,00
TOTAL POR ANO	60.000,00	60.000,00	60.000,00	60.000,00	240.000,00

Ação 555 - MODERNIZACAO DA GESTAO DO PBF E CAD NICO - IGD BOLSA
Código 2555
U. Orçamentária 2850 - FUNDO MUNICIPAL DE ASSISTENCIA SOCIAL
Função 8 - ASSISTENCIA SOCIAL
Sub-função 244 - ASSISTENCIA COMUNITARIA
Obj. Espec. Ação Aprimorar a Gestão do Programa Bolsa Família - PBF e Cadastro Único

Tipo de Ação Atividade
Órgão Executor FMAS
Público Alvo Comunidade em Geral
Produto PROJETO IMPLANTADO
Un. de Medida %

METAS FÍSICAS DA AÇÃO

Total do Município	2022	2023	2024	2025	TOTAL POR RECURSO
TOTAL POR ANO	25,00	25,00	25,00	25,00	100,00

METAS FINANCEIRAS DA AÇÃO

Recurso	2022	2023	2024	2025	TOTAL POR RECURSO
Tesouro	25.000,00	25.000,00	25.000,00	25.000,00	100.000,00
Transferência da União	1.500.000,00	1.500.000,00	1.500.000,00	1.500.000,00	6.000.000,00
TOTAL POR ANO	1.525.000,00	1.525.000,00	1.525.000,00	1.525.000,00	6.100.000,00

Ação 556 - MANUTENCAO DO PROJETO INTERAGIR

Tipo de Ação Atividade



**PREFEITURA
DE GOIÂNIA**

**SISTEMA DE ELABORAÇÃO DO PLANO PLURIANUAL
PLANO PLURIANUAL DE 2022 A 2025**

Código 2556
U. Orçamentária 2850 - FUNDO MUNICIPAL DE ASSISTENCIA SOCIAL
Função 8 - ASSISTENCIA SOCIAL
Sub-função 244 - ASSISTENCIA COMUNITARIA
Obj. Espec. Ação Promover a interação entre os usuários dos serviços de proteção social especial de média complexidade e/com suas famílias e com a comunidade em geral.

Orgão Executor FMAS

Público Alvo Comunidade em Geral
Produto PROJETO IMPLANTADO
Un. de Medida %

METAS FÍSICAS DA AÇÃO

Total do Município	2022	2023	2024	2025	TOTAL POR RECURSO
TOTAL POR ANO	25,00	25,00	25,00	25,00	100,00

METAS FINANCEIRAS DA AÇÃO

Recurso	2022	2023	2024	2025	TOTAL POR RECURSO
Tesouro	10.000,00	10.000,00	10.000,00	10.000,00	40.000,00
TOTAL POR ANO	10.000,00	10.000,00	10.000,00	10.000,00	40.000,00

Ação 589 - EXECUCAO DO PROJETO BATE LATAS
Código 2589
U. Orçamentária 2850 - FUNDO MUNICIPAL DE ASSISTENCIA SOCIAL
Função 8 - ASSISTENCIA SOCIAL
Sub-função 244 - ASSISTENCIA COMUNITARIA
Obj. Espec. Ação Incrementar ações do serviço de convivência e fortalecimento de vínculos, por meio do reaproveitamento de material reciclável e da música.

Tipo de Ação Atividade
Orgão Executor FMAS

Público Alvo Comunidade em Geral
Produto PROJETO IMPLANTADO
Un. de Medida %

METAS FÍSICAS DA AÇÃO

Total do Município	2022	2023	2024	2025	TOTAL POR RECURSO
TOTAL POR ANO	25,00	25,00	25,00	25,00	100,00

METAS FINANCEIRAS DA AÇÃO

Recurso	2022	2023	2024	2025	TOTAL POR RECURSO
Tesouro	10.000,00	10.000,00	10.000,00	10.000,00	40.000,00
TOTAL POR ANO	10.000,00	10.000,00	10.000,00	10.000,00	40.000,00

Ação 596 - EXECUCAO DO PROJETO TECENDO O AMANHA
Código 2596
U. Orçamentária 2850 - FUNDO MUNICIPAL DE ASSISTENCIA SOCIAL
Função 8 - ASSISTENCIA SOCIAL
Sub-função 244 - ASSISTENCIA COMUNITARIA
Obj. Espec. Ação Incrementar o serviço de fortalecimento de vínculos, através do corte e costura, estimulando os usuários à construir sua autonomia e independência.

Tipo de Ação Atividade
Orgão Executor FMAS

Público Alvo Comunidade em Geral
Produto PROJETO IMPLANTADO
Un. de Medida %

METAS FÍSICAS DA AÇÃO

Total do Município	2022	2023	2024	2025	TOTAL POR RECURSO
TOTAL POR ANO	25,00	25,00	25,00	25,00	100,00

METAS FINANCEIRAS DA AÇÃO

Recurso	2022	2023	2024	2025	TOTAL POR RECURSO
Tesouro	10.000,00	10.000,00	10.000,00	10.000,00	40.000,00
TOTAL POR ANO	10.000,00	10.000,00	10.000,00	10.000,00	40.000,00


**PREFEITURA
DE GOIÂNIA**
**SISTEMA DE ELABORAÇÃO DO PLANO PLURIANUAL
PLANO PLURIANUAL DE 2022 A 2025**

Ação 770 - MANUTENCAO DOS SERVICOS E UNIDADES DA REDE DE MEDIA E ALTA COMPLEXIDADE
Código 2770
U. Orçamentária 2850 - FUNDO MUNICIPAL DE ASSISTENCIA SOCIAL
Função 8 - ASSISTENCIA SOCIAL
Sub-função 244 - ASSISTENCIA COMUNITARIA
Obj. Espec. Ação Manter as unidades de proteção especial para proporcionar um bom serviço prestado aos indivíduos em situação de vulnerabilidade social

Tipo de Ação Atividade
Orgão Executor FMAS
Público Alvo Comunidade em Geral
Produto ATIVIDADES MANTIDAS
Un. de Medida %

METAS FÍSICAS DA AÇÃO

Total do Município	2022	2023	2024	2025	TOTAL POR RECURSO
TOTAL POR ANO	28,00	27,00	20,00	25,00	100,00

METAS FINANCEIRAS DA AÇÃO

Recurso	2022	2023	2024	2025	TOTAL POR RECURSO
Tesouro	79.670,06	31.167,13	222.849,08	118.747,71	452.433,98
Transferência da União	4.222.704,99	4.302.616,54	3.356.568,37	3.678.268,90	15.560.158,80
TOTAL POR ANO	4.302.375,05	4.333.783,67	3.579.417,45	3.797.016,61	16.012.592,78

Ação 775 - ACOES ASSISTENCIAIS AOS IMIGRANTES VENEZUELANOS
Código 2775
U. Orçamentária 2850 - FUNDO MUNICIPAL DE ASSISTENCIA SOCIAL
Função 8 - ASSISTENCIA SOCIAL
Sub-função 244 - ASSISTENCIA COMUNITARIA
Obj. Espec. Ação Mobilizar, encaminhar e acompanhar os usuários advindos da imigração venezuelana para ação de inclusão produtiva.

Tipo de Ação Atividade
Orgão Executor FMAS
Público Alvo Comunidade em Geral
Produto ACAO IMPLANTADA
Un. de Medida %

METAS FÍSICAS DA AÇÃO

Total do Município	2022	2023	2024	2025	TOTAL POR RECURSO
TOTAL POR ANO	25,00	25,00	25,00	25,00	100,00

METAS FINANCEIRAS DA AÇÃO

Recurso	2022	2023	2024	2025	TOTAL POR RECURSO
Tesouro	10.000,00	10.000,00	10.000,00	10.000,00	40.000,00
Transferência da União	300.000,00	300.000,00	300.000,00	300.000,00	1.200.000,00
TOTAL POR ANO	310.000,00	310.000,00	310.000,00	310.000,00	1.240.000,00

Programa 0167 - ESTRUTURACAO DA REDE DE PROTECAO SOCIAL BASICA
Tipo do Programa Programa Finalístico
Objetivo do Programa Construir unidades de Proteção Social Básica

Gerência SEDHS

Justificativa O programa se justifica como prevenção de ocorrência de situações de vulnerabilidade e riscos sociais no território, por meio de desenvolvimento de potencialidades e aquisições, do fortalecimento de vínculos familiares e comunitários, e da ampliação do acesso aos direitos de cidadania, oferecendo serviços socioassistenciais

INFORMAÇÕES FINANCEIRAS DO PROGRAMA

Recurso	2022	2023	2024	2025	TOTAL POR RECURSO
TOTAL POR ANO	67.000,00	70.644,34	75.000,00	77.000,00	289.644,34
Transferência da União	67.000,00	70.644,34	75.000,00	77.000,00	289.644,34

AÇÕES DO PROGRAMA POR UNIDADE ORÇAMENTÁRIA

Ação 009 - CONSTRUCAO DE UNIDADES DE PROTECAO SOCIAL BASICA **Tipo de Ação** Projeto



**PREFEITURA
DE GOIÂNIA**

**SISTEMA DE ELABORAÇÃO DO PLANO PLURIANUAL
PLANO PLURIANUAL DE 2022 A 2025**

Código 1009
U. Orçamentária 2801 - GABINETE DO SECRETARIO MUNICIPAL DE DESENVOLVIMENTO HUMANO E SOCIAL
Função 8 - ASSISTENCIA SOCIAL
Sub-função 244 - ASSISTENCIA COMUNITARIA
Obj. Espec. Ação Construir e instalar unidades de proteção social básica, com acessibilidade e espaços adequados ao atendimento aos usuários.

Orgão Executor SEDHS
Público Alvo Comunidade em Geral
Produto OBRA REALIZADA
Un. de Medida un

METAS FÍSICAS DA AÇÃO

Total do Município	2022	2023	2024	2025	TOTAL POR RECURSO
TOTAL POR ANO	0,00	1,00	0,00	1,00	2,00

METAS FINANCEIRAS DA AÇÃO

Recurso	2022	2023	2024	2025	TOTAL POR RECURSO
TOTAL POR ANO	67.000,00	70.644,34	75.000,00	77.000,00	289.644,34
Transferência da União	67.000,00	70.644,34	75.000,00	77.000,00	289.644,34

Programa 0172 - ACESSUAS TRABALHO
Tipo do Programa Programa Finalístico
Objetivo do Programa Promover a integração dos usuários da assistência social ao mundo do trabalho, por meio de ações articuladas e mobilização social.

Gerência FMAS

Justificativa Mobilizar, encaminhar e acompanhar os usuários da assistência social em situação de vulnerabilidade ou risco social, para ações de inclusão produtiva.

INFORMAÇÕES FINANCEIRAS DO PROGRAMA

Recurso	2022	2023	2024	2025	TOTAL POR RECURSO
Tesouro	10.000,00	10.000,00	10.000,00	10.000,00	40.000,00
Transferência da União	80.000,00	80.000,00	80.000,00	80.000,00	320.000,00
TOTAL POR ANO	90.000,00	90.000,00	90.000,00	90.000,00	360.000,00

AÇÕES DO PROGRAMA POR UNIDADE ORÇAMENTÁRIA

Ação 625 - ACESSUAS TRABALHO
Código 2625
U. Orçamentária 2850 - FUNDO MUNICIPAL DE ASSISTENCIA SOCIAL
Função 8 - ASSISTENCIA SOCIAL
Sub-função 244 - ASSISTENCIA COMUNITARIA
Obj. Espec. Ação Qualificar jovens para inserção no mercado de trabalho.

Tipo de Ação Atividade
Orgão Executor FMAS
Público Alvo Comunidade em Geral
Produto PROJETO IMPLANTADO
Un. de Medida %

METAS FÍSICAS DA AÇÃO

Total do Município	2022	2023	2024	2025	TOTAL POR RECURSO
TOTAL POR ANO	25,00	25,00	25,00	25,00	100,00

METAS FINANCEIRAS DA AÇÃO

Recurso	2022	2023	2024	2025	TOTAL POR RECURSO
Tesouro	10.000,00	10.000,00	10.000,00	10.000,00	40.000,00
Transferência da União	80.000,00	80.000,00	80.000,00	80.000,00	320.000,00
TOTAL POR ANO	90.000,00	90.000,00	90.000,00	90.000,00	360.000,00



**PREFEITURA
DE GOIÂNIA**

ANEXO IV

Demonstrativo da Programação por Unidade Orçamentária


**PREFEITURA
DE GOIÂNIA**
**SISTEMA DE ELABORAÇÃO DO PLANO PLURIANUAL
PLANO PLURIANUAL DE 2022 A 2025**
DEMONSTRATIVO DA PROGRAMAÇÃO POR UNIDADE ORÇAMENTÁRIA

Código	Órgão Municipal	2022	2023	2024	2025	Total
0101	DIRETORIA GERAL DA CAMARA MUNICIPAL	163.096.435,70	170.697.717,63	178.546.148,05	186.214.682,38	698.554.983,76
1101	GABINETE DO SECRETARIO MUNICIPAL DE GOVERNO	28.448.664,60	29.706.199,25	32.364.865,72	34.163.206,61	124.682.936,18
1201	GABINETE DO PROCURADOR DO MUNICIPIO	32.502.628,72	35.941.099,51	38.626.645,66	40.093.010,33	147.163.384,22
1401	GABINETE DO SECRETARIO MUNICIPAL DE COMUNICACAO	23.387.411,16	22.634.984,12	23.441.597,19	24.547.783,39	94.011.775,86
1601	GABINETE DO SECRETARIO MUNICIPAL DE FINANÇAS	51.225.904,57	55.012.243,32	59.041.908,96	63.020.467,19	228.300.524,04
1603	ENCARGOS GERAIS DO MUNICIPIO	296.994.088,55	292.699.777,71	261.779.499,40	258.028.172,90	1.109.501.538,56
1750	FUNDO MUN DE MANUTENCAO E DESENVOLVIMENTO DO ENSIN	725.363.597,12	763.891.189,87	809.627.509,92	854.034.473,44	3.152.916.770,35
1751	FUNDEB - FUNDO DE MANUT. E DESENVOLVIMENTO DA EDUC	551.047.475,69	589.000.317,36	632.642.176,51	680.045.855,52	2.452.735.825,08
2001	GABINETE DO SECRETARIO MUNICIPAL DE CULTURA	34.745.843,24	37.011.872,88	39.668.926,30	42.492.445,21	153.919.087,63
2050	FUNDO DE APOIO A CULTURA	7.825.978,32	7.850.703,57	8.368.871,21	8.298.617,74	32.344.170,84
2150	FUNDO MUNICIPAL DE SAUDE - FMS	1.622.601.177,24	1.738.883.205,79	1.766.380.904,08	1.869.232.344,47	6.997.097.631,58
2801	GABINETE DO SECRETARIO MUNICIPAL DE DESENVOLVIMENT	43.913.138,61	46.946.460,72	50.003.213,39	53.627.723,06	194.490.535,78



**PREFEITURA
DE GOIÂNIA**

SISTEMA DE ELABORAÇÃO DO PLANO PLURIANUAL
PLANO PLURIANUAL DE 2022 A 2025

Código	Órgão Municipal	2022	2023	2024	2025	Total
2850	FUNDO MUNICIPAL DE ASSISTENCIA SOCIAL	18.742.375,05	19.723.783,67	19.219.417,45	20.887.016,61	78.572.592,78
2851	FUNDO MUNICIPAL DE APOIO A CRIANÇA E AO ADOLESCENTE	966.207,60	989.078,71	1.016.370,55	1.045.761,66	4.017.418,52
2852	FUNDO MUNICIPAL DO IDOSO	18.313,89	24.451,92	32.766,21	26.580,98	102.113,00
3001	GABINETE DO CONTROLADOR GERAL DO MUNICIPIO	25.227.782,79	27.034.597,47	29.091.015,08	31.139.983,91	112.493.379,25
3101	GABINETE DO SECRETARIO MUNICIPAL DE PLANEJAMENTO U	83.484.108,64	88.310.334,47	93.870.926,47	99.644.066,21	365.309.435,79
3150	FUNDO MUNICIPAL DE DESENVOLVIMENTO URBANO	2.838.901,00	2.948.965,49	2.603.374,92	2.955.682,84	11.346.924,25
3151	FUNDO MUNICIPAL DE HABITACAO E INTERESSE SOCIAL	58.669.546,91	49.016.021,45	47.568.688,80	49.106.444,47	204.360.701,63
3601	GABINETE DO SECRETARIO MUNICIPAL DE POLITICAS PARA	4.490.616,01	3.675.758,50	3.870.513,01	4.060.326,69	16.097.214,21
3701	GABINETE DO SECRETARIO MUNICIPAL DE DESENVOLVIMENT	28.286.777,44	29.767.086,03	31.448.154,46	33.847.418,49	123.349.436,42
3751	FUNDO MUNICIPAL DE ASSISTENCIA AO TRABALHADOR	618.411,33	699.748,73	906.186,53	760.766,49	2.985.113,08
5101	GABINETE DA PRESIDENCIA DO INSTITUTO DOS SERVIDORE	16.734.043,65	17.785.312,10	17.779.018,05	18.404.669,39	70.703.043,19
5150	FUNDO FINANCEIRO DO MUNICIPIO DE GOIANIA - FUNFIN	297.517.768,60	318.876.488,44	343.659.096,88	367.766.896,14	1.327.820.250,06
5151	FUNDO PREVIDENCIARIO DO MUNICIPIO DE GOIANIA - FUN	381.090.383,28	387.981.799,84	400.353.502,95	413.500.652,87	1.582.926.338,94



**PREFEITURA
DE GOIÂNIA**

SISTEMA DE ELABORAÇÃO DO PLANO PLURIANUAL
PLANO PLURIANUAL DE 2022 A 2025

Código	Órgão Municipal	2022	2023	2024	2025	Total
5201	GABINETE DO SECRETARIO MUNICIPAL DE DIREITOS HUMAN	6.098.613,87	6.667.368,79	7.352.569,98	7.476.626,07	27.595.178,71
5501	GABINETE DO SECRETARIO MUNICIPAL DE ADMINISTRACAO	203.876.171,48	206.709.467,64	209.964.964,55	213.532.716,37	834.083.320,04
5550	FUNDO MUNICIPAL DE CAPACITACAO E DESENVOLVIMENTO D	3.572.372,21	3.325.302,42	3.569.401,10	3.532.435,23	13.999.510,96
5601	GABINETE DO PRESIDENTE DA AMMA	54.799.978,64	58.588.181,03	62.987.523,88	67.411.576,78	243.787.260,33
5650	FUNDO MUNICIPAL DO MEIO AMBIENTE	12.376.974,28	13.095.077,16	13.920.524,98	13.848.759,49	53.241.335,91
5701	GABINETE DO SECRETARIO MUNICIPAL DE INFRAESTRUTURA	928.859.531,46	945.466.011,60	984.912.635,45	989.373.340,69	3.848.611.519,20
5801	GABINETE DO SECRETARIO MUNICIPAL DE TRANSITO, TRAN	129.046.956,14	138.536.263,46	148.952.143,81	159.670.439,72	576.205.803,13
6201	GABIN. DA PRES DO INST.DE ASSISTENCIA A SAUDE E SO	9.633.293,43	10.935.746,87	11.482.501,65	11.948.269,93	43.999.811,88
6202	DIRETORIA DE ASSISTENCIA A SAUDE E SOCIAL DOS SERV	185.706.607,18	203.897.363,51	225.081.127,12	224.447.752,67	839.132.850,48
6301	GABINETE DO PRESIDENTE DA GUARDA CIVIL METROPOLITA	122.347.478,16	129.325.822,95	137.248.154,37	146.314.934,20	535.236.389,68
6350	FUNDO MUNICIPAL DE POLITICAS PUBLICAS SOBRE DROGAS	4.000,00	4.223,31	4.459,00	4.641,23	17.323,54
6351	FUNDO MUNICIPAL DA GUARDA CIVIL METROPOLITANA DE G	2.007.180,00	2.009.062,09	2.011.575,90	2.009.733,48	8.037.551,47
6601	GABINETE DA AGENCIA MUNICIPAL DE TURISMO, EVENTOS	23.261.013,67	24.941.252,86	26.726.688,38	28.040.744,12	102.969.699,03



**PREFEITURA
DE GOIÂNIA**

SISTEMA DE ELABORAÇÃO DO PLANO PLURIANUAL
PLANO PLURIANUAL DE 2022 A 2025

Código	Orgão Municipal	2022	2023	2024	2025	Total
6801	GAB. DO PRESIDENTE DA AGENCIA DE REGULACAO, CONTRO	7.656.289,81	4.873.850,43	5.603.820,58	6.625.911,32	24.759.872,14
6850	FUNDO MUNICIPAL DE SANEAMENTO BASICO DE GOIANIA -	26.295.313,45	34.815.566,76	37.489.719,68	34.584.836,94	133.185.436,83
6901	SECRETARIA MUNICIPAL DE RELACOES INSTITUCIONAIS	4.661.923,73	4.833.790,27	5.030.131,32	5.243.866,70	19.769.712,02
7001	GABINETE DO SECRETARIO DO ESCRITORIO DE PRIORIDADE	9.748.708,36	9.912.804,08	10.099.696,47	10.304.166,54	40.065.375,45
7101	GABINETE DO SECRETARIO MUNICIPAL DE INOVACAO, CIEN	78.686.047,96	81.404.935,33	83.165.060,00	84.203.599,85	327.459.643,14
7201	GABINETE DO SECRETARIA MUNICIPAL DOS ESPORTES	6.589.916,19	5.008.098,49	5.227.392,54	5.454.698,47	22.280.105,69
7301	GABINETE DO PRESIDENTE DO PROGRAMA DE DEFESA DO CO	4.674.306,43	4.984.297,88	5.339.346,39	5.727.011,86	20.724.962,56
7350	FUNDO MUNICIPAL DE PROTECAO E DEFESA DO CONSUMIDOR	2.411.685,07	2.490.064,83	2.570.991,94	2.648.121,70	10.120.863,54
TOTAL GERAL		6.322.151.941,23	6.628.933.750,31	6.880.651.726,84	7.179.349.232,35	27.011.086.650,73



**PREFEITURA
DE GOIÂNIA**

ANEXO V

Programa de Trabalho por Órgão/Unidade Orçamentária



**PREFEITURA
DE GOIÂNIA**

**SISTEMA DE ELABORAÇÃO DO PLANO PLURIANUAL
PLANO PLURIANUAL DE 2022 A 2025**

PROGRAMA DE TRABALHO POR ÓRGÃO / UNIDADE ORÇAMENTÁRIA

				2022	2023	2024	2025
ORGÃO	0100 - CAMARA MUNICIPAL DE GOIANIA	PRODUTO	MEDIDA	163.096.435,70	170.697.717,63	178.546.148,05	186.214.682,38
UNIDADE ORÇAMENTÁRIA	0101 - DIRETORIA GERAL DA CAMARA MUNICIPAL			163.096.435,70	170.697.717,63	178.546.148,05	186.214.682,38
FUNÇÃO	01 - LEGISLATIVA			161.096.435,70	168.697.717,63	176.546.148,05	184.214.682,38
SUBFUNÇÃO	031 - AÇÃO LEGISLATIVA			161.096.435,70	168.697.717,63	176.546.148,05	184.214.682,38
PROGRAMA	0001 - PROCEDIMENTOS LEGISLATIVOS			161.096.435,70	168.697.717,63	176.546.148,05	184.214.682,38
PROJ/ATIVIDADE	1458 - MODERNIZACAO OPERACIONAL DA CAMARA	atividade implantada	un	12.000.000,00	14.000.000,00	16.000.000,00	20.000.000,00
PROJ/ATIVIDADE	2001 - ATIVIDADES LEGISLATIVAS	ATIVIDADES MANTIDAS	%	25.096.435,70	28.000.000,00	30.000.000,00	32.000.000,00
PROJ/ATIVIDADE	2314 - PESSOAL E ENCARGOS SOCIAIS DA CAMARA	Folha Paga	m	124.000.000,00	126.697.717,63	130.546.148,05	132.214.682,38
FUNÇÃO	28 - ENCARGOS ESPECIAIS			2.000.000,00	2.000.000,00	2.000.000,00	2.000.000,00
SUBFUNÇÃO	843 - SERVICO DA DIVIDA INTERNA			2.000.000,00	2.000.000,00	2.000.000,00	2.000.000,00
PROGRAMA	0000 - PROGRAMA DE ENCARGOS ESPECIAIS			2.000.000,00	2.000.000,00	2.000.000,00	2.000.000,00
PROJ/ATIVIDADE	8001 - ENCARGOS E AMORTIZACAO DA DIVIDA INTERNA	ENCARGOS PAGOS	%	2.000.000,00	2.000.000,00	2.000.000,00	2.000.000,00

PROGRAMA DE TRABALHO POR ÓRGÃO / UNIDADE ORÇAMENTÁRIA

				2022	2023	2024	2025
ORGÃO	1101 - SECRETARIA MUNICIPAL DE GOVERNO	PRODUTO	MEDIDA	28.448.664,60	29.706.199,25	32.364.865,72	34.163.206,61
UNIDADE ORÇAMENTÁRIA	1101 - GABINETE DO SECRETARIO MUNICIPAL DE GOVERNO			28.448.664,60	29.706.199,25	32.364.865,72	34.163.206,61
FUNÇÃO	04 - ADMINISTRACAO			28.448.664,60	29.706.199,25	32.364.865,72	34.163.206,61
SUBFUNÇÃO	122 - ADMINISTRACAO GERAL			28.448.664,60	29.706.199,25	32.364.865,72	34.163.206,61
PROGRAMA	0028 - PROGRAMA DE APOIO ADMINISTRATIVO			28.448.664,60	29.706.199,25	32.364.865,72	34.163.206,61
PROJ/ATIVIDADE	2450 - FOLHA DE PAGAMENTO E ENCARGOS SOCIAIS	Folha Paga	m	23.784.335,40	25.418.336,05	27.296.212,26	29.349.314,47
PROJ/ATIVIDADE	2451 - MANUTENCAO DAS ATIVIDADES ADMINISTRATIVAS,	ATIVIDADES MANTIDAS	%	4.664.329,20	4.287.863,20	5.068.653,46	4.813.892,14

PROGRAMA DE TRABALHO POR ÓRGÃO / UNIDADE ORÇAMENTÁRIA

				2022	2023	2024	2025
ORGÃO	1201 - PROCURADORIA GERAL DO MUNICIPIO	PRODUTO	MEDIDA	32.502.628,72	35.941.099,51	38.626.645,66	40.093.010,33
UNIDADE ORÇAMENTÁRIA	1201 - GABINETE DO PROCURADOR DO MUNICIPIO			32.502.628,72	35.941.099,51	38.626.645,66	40.093.010,33
FUNÇÃO	03 - ESSENCIAL A JUSTICA			6.131.585,45	7.638.542,82	8.231.030,90	8.231.030,90
SUBFUNÇÃO	092 - REPRESENTACAO JUDICIAL E EXTRAJUDICIAL			6.131.585,45	7.638.542,82	8.231.030,90	8.231.030,90
PROGRAMA	0002 - DEFESA DO INTERESSE PUBLICO NO PROCESSO JUD			6.131.585,45	7.638.542,82	8.231.030,90	8.231.030,90
PROJ/ATIVIDADE	2005 - COORDENACAO DOS ASSUNTOS JURIDICOS DO MUNIC	ATIVIDADES MANTIDAS	%	6.131.585,45	7.638.542,82	8.231.030,90	8.231.030,90
FUNÇÃO	04 - ADMINISTRACAO			26.371.043,27	28.302.556,69	30.395.614,76	31.861.979,43
SUBFUNÇÃO	122 - ADMINISTRACAO GERAL			26.371.043,27	28.302.556,69	30.395.614,76	31.861.979,43



**PREFEITURA
DE GOIÂNIA**

**SISTEMA DE ELABORAÇÃO DO PLANO PLURIANUAL
PLANO PLURIANUAL DE 2022 A 2025**

PROGRAMA	0028 - PROGRAMA DE APOIO ADMINISTRATIVO			26.371.043,27	28.302.556,69	30.395.614,76	31.861.979,43
PROJ/ATIVIDADE	2450 - FOLHA DE PAGAMENTO E ENCARGOS SOCIAIS	ATIVIDADES MANTIDAS	%	25.689.756,00	27.453.829,71	29.481.055,78	31.022.675,95
PROJ/ATIVIDADE	2451 - MANUTENCAO DAS ATIVIDADES ADMINISTRATIVAS,	ATIVIDADES MANTIDAS	%	681.287,27	848.726,98	914.558,98	839.303,48

PROGRAMA DE TRABALHO POR ÓRGÃO / UNIDADE ORÇAMENTÁRIA

				2022	2023	2024	2025
ORGÃO	1400 - SECRETARIA MUNICIPAL DE COMUNICACAO	PRODUTO	MEDIDA	23.387.411,16	22.634.984,12	23.441.597,19	24.547.783,39
UNIDADE ORÇAMENTÁRIA	1401 - GABINETE DO SECRETARIO MUNICIPAL DE COMUNIC			23.387.411,16	22.634.984,12	23.441.597,19	24.547.783,39
FUNÇÃO	04 - ADMINISTRACAO			23.387.411,16	22.634.984,12	23.441.597,19	24.547.783,39
SUBFUNÇÃO	122 - ADMINISTRACAO GERAL			5.586.981,04	5.957.066,64	6.382.551,72	6.847.278,43
PROGRAMA	0028 - PROGRAMA DE APOIO ADMINISTRATIVO			5.586.981,04	5.957.066,64	6.382.551,72	6.847.278,43
PROJ/ATIVIDADE	2450 - FOLHA DE PAGAMENTO E ENCARGOS SOCIAIS	Folha Paga	m	5.386.981,04	5.757.066,64	6.182.551,72	6.647.278,43
PROJ/ATIVIDADE	2451 - MANUTENCAO DAS ATIVIDADES ADMINISTRATIVAS,	ATIVIDADES MANTIDAS	%	200.000,00	200.000,00	200.000,00	200.000,00
SUBFUNÇÃO	131 - COMUNICACAO SOCIAL			17.800.430,12	16.677.917,48	17.059.045,47	17.700.504,96
PROGRAMA	0040 - DIVULGACAO E COMUNICACAO DE POLITICAS PUBLI			17.800.430,12	16.677.917,48	17.059.045,47	17.700.504,96
PROJ/ATIVIDADE	2007 - POLITICA DE COMUNICACAO SOCIAL DESENVOLVIDA	Campanhas Realizadas	%	17.800.430,12	16.677.917,48	17.059.045,47	17.700.504,96

PROGRAMA DE TRABALHO POR ÓRGÃO / UNIDADE ORÇAMENTÁRIA

				2022	2023	2024	2025
ORGÃO	1600 - SECRETARIA MUNICIPAL DE FINANÇAS	PRODUTO	MEDIDA	348.219.993,12	347.712.021,03	320.821.408,36	321.048.640,09
UNIDADE ORÇAMENTÁRIA	1601 - GABINETE DO SECRETARIO MUNICIPAL DE FINANCA			51.225.904,57	55.012.243,32	59.041.908,96	63.020.467,19
FUNÇÃO	04 - ADMINISTRACAO			51.225.904,57	55.012.243,32	59.041.908,96	63.020.467,19
SUBFUNÇÃO	122 - ADMINISTRACAO GERAL			51.225.904,57	55.012.243,32	59.041.908,96	63.020.467,19
PROGRAMA	0028 - PROGRAMA DE APOIO ADMINISTRATIVO			50.643.904,57	54.328.243,32	58.398.908,96	62.460.467,19
PROJ/ATIVIDADE	2012 - COORDENACAO DA POLITICA FINANCEIRA DO MUNIC	ATIVIDADES MANTIDAS	%	1.748.703,30	2.053.782,38	1.930.082,02	1.680.000,00
PROJ/ATIVIDADE	2450 - FOLHA DE PAGAMENTO E ENCARGOS SOCIAIS	Folha Paga	m	48.153.381,62	51.458.509,36	55.256.147,35	59.418.040,36
PROJ/ATIVIDADE	2451 - MANUTENCAO DAS ATIVIDADES ADMINISTRATIVAS,	ATIVIDADES MANTIDAS	%	741.819,65	815.951,58	1.212.679,59	1.362.426,83
PROGRAMA	0071 - PROJETOS ESTRATEGICOS			582.000,00	684.000,00	643.000,00	560.000,00
PROJ/ATIVIDADE	1072 - GESTAO PUBLICA CONECTADA	ATIVIDADES MANTIDAS	%	582.000,00	684.000,00	643.000,00	560.000,00

UNIDADE ORÇAMENTÁRIA	1603 - ENCARGOS GERAIS DO MUNICIPIO			296.994.088,55	292.699.777,71	261.779.499,40	258.028.172,90
FUNÇÃO	04 - ADMINISTRACAO			41.043.576,12	40.525.173,36	36.792.523,76	36.339.669,26
SUBFUNÇÃO	123 - ADMINISTRACAO FINANCEIRA			41.043.576,12	40.525.173,36	36.792.523,76	36.339.669,26
PROGRAMA	0049 - CONTROLE FINANCEIRO			41.043.576,12	40.525.173,36	36.792.523,76	36.339.669,26



**PREFEITURA
DE GOIÂNIA**

**SISTEMA DE ELABORAÇÃO DO PLANO PLURIANUAL
PLANO PLURIANUAL DE 2022 A 2025**

PROJ/ATIVIDADE	2094 - PAGAMENTO DE ENCARGOS BANCARIOS	ENCARGOS PAGOS	%	15.001.941,22	14.812.458,52	13.448.128,33	13.282.604,34
PROJ/ATIVIDADE	2095 - DIVERSOS ENCARGOS DO MUNICIPIO	ENCARGOS PAGOS	%	26.041.634,90	25.712.714,84	23.344.395,43	23.057.064,92
FUNÇÃO	28 - ENCARGOS ESPECIAIS			255.950.512,43	252.174.604,35	224.986.975,64	221.688.503,64
SUBFUNÇÃO	843 - SERVICO DA DIVIDA INTERNA			185.382.924,36	182.498.323,42	161.728.363,54	159.208.499,38
PROGRAMA	0000 - PROGRAMA DE ENCARGOS ESPECIAIS			185.382.924,36	182.498.323,42	161.728.363,54	159.208.499,38
PROJ/ATIVIDADE	8001 - ENCARGOS E AMORTIZACAO DA DIVIDA INTERNA	DÍVIDA PUBLICA PAGA	%	156.559.912,31	154.039.361,73	135.890.669,65	133.688.824,34
PROJ/ATIVIDADE	8002 - ATENDIMENTO A PRECATORIO	PRECATÓRIOS PAGOS	%	28.823.012,05	28.458.961,69	25.837.693,89	25.519.675,04
SUBFUNÇÃO	844 - SERVICO DA DIVIDA EXTERNA			33.512.672,85	33.089.389,50	30.041.627,19	29.671.864,94
PROGRAMA	0000 - PROGRAMA DE ENCARGOS ESPECIAIS			33.512.672,85	33.089.389,50	30.041.627,19	29.671.864,94
PROJ/ATIVIDADE	8007 - ENCARGOS E AMORTIZACAO DA DIVIDA EXTERNA	DÍVIDA PUBLICA PAGA	%	33.512.672,85	33.089.389,50	30.041.627,19	29.671.864,94
SUBFUNÇÃO	846 - OUTROS ENCARGOS ESPECIAIS			37.054.915,22	36.586.891,43	33.216.984,91	32.808.139,32
PROGRAMA	0000 - PROGRAMA DE ENCARGOS ESPECIAIS			37.054.915,22	36.586.891,43	33.216.984,91	32.808.139,32
PROJ/ATIVIDADE	8003 - CONTRIBUICAO AO PASEP	ENCARGOS PAGOS	%	37.054.915,22	36.586.891,43	33.216.984,91	32.808.139,32

PROGRAMA DE TRABALHO POR ÓRGÃO / UNIDADE ORÇAMENTÁRIA

				2022	2023	2024	2025
ORGÃO	1750 - FUNDO MUNICIPAL MANUTENCAO E DESENV DO ENSI	PRODUTO	MEDIDA	725.363.597,12	763.891.189,87	809.627.509,92	854.034.473,44
UNIDADE ORÇAMENTÁRIA	1750 - FUNDO MUN DE MANUTENCAO E DESENVOLVIMENTO D			725.363.597,12	763.891.189,87	809.627.509,92	854.034.473,44
FUNÇÃO	12 - EDUCACAO			725.363.597,12	763.891.189,87	809.627.509,92	854.034.473,44
SUBFUNÇÃO	122 - ADMINISTRACAO GERAL			623.010,00	1.505.545,00	1.592.866,00	1.685.252,00
PROGRAMA	0144 - M.D.E. EDUCACAO BASICA			623.010,00	1.505.545,00	1.592.866,00	1.685.252,00
PROJ/ATIVIDADE	2264 - MANUTENCAO E FUNCIONAMENTO DO CONSELHO MUNI	ATIVIDADES MANTIDAS	%	623.010,00	1.505.545,00	1.592.866,00	1.685.252,00
SUBFUNÇÃO	306 - ALIMENTACAO E NUTRICAO			22.721.824,00	24.619.689,50	26.626.924,20	24.443.152,44
PROGRAMA	0146 - M.D.E. ALIMENTACAO EDUCACIONAL - MERENDA ES			22.721.824,00	24.619.689,50	26.626.924,20	24.443.152,44
PROJ/ATIVIDADE	2018 - FORNECIMENTO DE MERENDA ESCOLAR PARA RME	MERENDA DISTRIBUIDA	un	22.721.824,00	24.619.689,50	26.626.924,20	24.443.152,44
SUBFUNÇÃO	361 - ENSINO FUNDAMENTAL			443.524.520,68	465.663.272,22	502.637.147,06	528.397.354,96
PROGRAMA	0139 - M.D.E. CONSTRUCAO, REFORMA, AMPLIACAO E MAN			5.567.017,96	5.657.017,96	5.687.017,96	5.627.017,96
PROJ/ATIVIDADE	1073 - CONSTRUCAO E AMPLIACAO DA REDE FISICA DAS E	INSTITUICOES AMPLIADAS	un	4.967.017,96	4.967.017,96	4.967.017,96	4.967.017,96
PROJ/ATIVIDADE	1075 - REFORMA E MANUTENCAO DA REDE FISICA DAS ESC	INSTITUICOES REFORMADAS	un	600.000,00	690.000,00	720.000,00	660.000,00


**PREFEITURA
DE GOIÂNIA**
**SISTEMA DE ELABORAÇÃO DO PLANO PLURIANUAL
PLANO PLURIANUAL DE 2022 A 2025**

PROGRAMA	0141 - M.D.E. ENSINO FUNDAMENTAL			372.457.502,72	394.506.254,26	432.450.129,10	458.270.337,00
PROJ/ATIVIDADE	2017 - DESENVOLVIMENTO DAS ACOES PARA MANUTENCAO D	ALUNO ATENDIDO	un	363.581.221,72	385.115.148,26	422.514.339,10	447.758.271,00
PROJ/ATIVIDADE	2726 - PROGRAMA AUTONOMIA DAS INST. EDUCACIONAIS-P	INSTITUICAO ATENDIDA	un	8.876.281,00	9.391.106,00	9.935.790,00	10.512.066,00
PROGRAMA	0147 - GOIANIA EM NOVA ACAA			65.500.000,00	65.500.000,00	64.500.000,00	64.500.000,00
PROJ/ATIVIDADE	1028 - GOIANIA EM NOVA ACAA - TABLETS E ROBOTICA	Projeto Executado	%	4.000.000,00	4.000.000,00	4.000.000,00	4.000.000,00
PROJ/ATIVIDADE	1029 - GOIANIA EM NOVA ACAA - REFORMA E AMPLIAÇÃO	Projeto Executado	%	51.000.000,00	51.000.000,00	50.000.000,00	50.000.000,00
PROJ/ATIVIDADE	1030 - GOIANIA EM NOVA ACAA - ESCOLAS DE TEMPO INT	Projeto Executado	%	10.500.000,00	10.500.000,00	10.500.000,00	10.500.000,00
SUBFUNÇÃO	365 - EDUCACAO INFANTIL			231.500.942,83	237.182.956,47	242.511.471,42	260.031.808,53
PROGRAMA	0139 - M.D.E. CONSTRUCAO, REFORMA, AMPLIACAO E MAN			32.009.813,74	20.390.139,37	11.140.490,86	9.453.762,98
PROJ/ATIVIDADE	1074 - CONSTRUCAO E AMPLIACAO DA REDE FISICA DAS I	INSTITUICAO CONCLUIDA	un	31.559.813,74	19.790.139,37	10.440.490,86	8.883.762,98
PROJ/ATIVIDADE	1076 - REFORMA E MANUTENCAO DAS UNIDADES DE EDUCAC	INSTITUICOES REFORMADAS	un	450.000,00	600.000,00	700.000,00	570.000,00
PROGRAMA	0142 - M.D.E EDUCACAO PARA CRIANCAS DE 0 A 5 ANOS			199.491.129,09	216.792.817,10	231.370.980,56	250.578.045,55
PROJ/ATIVIDADE	2014 - DESENVOLVIMENTO DE ACOES PARA A MANUTENCAO	ALUNO ATENDIDO	un	82.021.141,93	92.435.194,20	101.405.483,40	110.135.335,50
PROJ/ATIVIDADE	2077 - DESENVOLVIMENTO DE ACOES PARA A MANUTENCAO	ALUNO ATENDIDO	un	105.232.958,16	111.410.845,90	116.267.808,16	125.950.555,05
PROJ/ATIVIDADE	2778 - PROGRAMA DE AUTONOMIA DAS INSTITUICOES EDUC	INSTITUICAO ATENDIDA	un	12.237.029,00	12.946.777,00	13.697.689,00	14.492.155,00
SUBFUNÇÃO	366 - EDUCACAO DE JOVENS E ADULTOS			16.795.981,12	20.951.835,95	22.355.460,73	23.686.143,32
PROGRAMA	0143 - M.D.E. EDUCACAO DE JOVENS E ADULTOS			16.795.981,12	20.951.835,95	22.355.460,73	23.686.143,32
PROJ/ATIVIDADE	2168 - DESENVOLV. DE ACOES PARA MANUTENCAO DA ED.	ALUNO ATENDIDO	un	16.795.981,12	20.951.835,95	22.355.460,73	23.686.143,32
SUBFUNÇÃO	367 - EDUCACAO ESPECIAL			10.197.318,49	13.967.890,73	13.903.640,51	15.790.762,19
PROGRAMA	0080 - M.D.E ENSINO ESPECIAL			10.197.318,49	13.967.890,73	13.903.640,51	15.790.762,19
PROJ/ATIVIDADE	2080 - DESENVOLVIMENTO DE ACOES PARA A MANUTENCAO	ALUNO ATENDIDO	un	10.197.318,49	13.967.890,73	13.903.640,51	15.790.762,19

PROGRAMA DE TRABALHO POR ÓRGÃO / UNIDADE ORÇAMENTÁRIA

				2022	2023	2024	2025
ORGÃO	1751 - FUNDEB	PRODUTO	MEDIDA	551.047.475,69	589.000.317,36	632.642.176,51	680.045.855,52
UNIDADE ORÇAMENTÁRIA	1751 - FUNDEB - FUNDO DE MANUT. E DESENVOLVIMENTO			551.047.475,69	589.000.317,36	632.642.176,51	680.045.855,52
FUNÇÃO	12 - EDUCACAO			551.047.475,69	589.000.317,36	632.642.176,51	680.045.855,52
SUBFUNÇÃO	361 - ENSINO FUNDAMENTAL			358.180.859,19	382.850.206,30	411.217.414,79	442.029.806,09
PROGRAMA	0144 - M.D.E. EDUCACAO BASICA			358.180.859,19	382.850.206,30	411.217.414,79	442.029.806,09
PROJ/ATIVIDADE	2045 - MANUTENCAO DO FUNDEB - ENSINO FUNDAMENTAL	ALUNO ATENDIDO	un	358.180.859,19	382.850.206,30	411.217.414,79	442.029.806,09


**PREFEITURA
DE GOIÂNIA**
**SISTEMA DE ELABORAÇÃO DO PLANO PLURIANUAL
PLANO PLURIANUAL DE 2022 A 2025**

SUBFUNÇÃO	365 - EDUCACAO INFANTIL			104.699.020,38	111.910.060,29	120.202.013,49	129.208.712,56
PROGRAMA	0144 - M.D.E. EDUCACAO BASICA			104.699.020,38	111.910.060,29	120.202.013,49	129.208.712,56
PROJ/ATIVIDADE	2083 - MANUTENCAO DO FUNDEB - EDUCACAO INFANTIL -	ALUNO ATENDIDO	un	88.167.596,11	94.240.050,77	101.222.748,20	108.807.336,90
PROJ/ATIVIDADE	2084 - MANUTENCAO DO FUNDEB - EDUCACAO INFANTIL -	ALUNO ATENDIDO	un	16.531.424,27	17.670.009,52	18.979.265,29	20.401.375,66
SUBFUNÇÃO	366 - EDUCACAO DE JOVENS E ADULTOS			11.020.949,51	11.780.006,35	12.652.843,53	13.600.917,11
PROGRAMA	0144 - M.D.E. EDUCACAO BASICA			11.020.949,51	11.780.006,35	12.652.843,53	13.600.917,11
PROJ/ATIVIDADE	2085 - MANUTENCAO DO FUNDEB - EDUCACAO DE JOVENS E	ALUNO ATENDIDO	un	11.020.949,51	11.780.006,35	12.652.843,53	13.600.917,11
SUBFUNÇÃO	367 - EDUCACAO ESPECIAL			77.146.646,61	82.460.044,42	88.569.904,70	95.206.419,76
PROGRAMA	0144 - M.D.E. EDUCACAO BASICA			77.146.646,61	82.460.044,42	88.569.904,70	95.206.419,76
PROJ/ATIVIDADE	2086 - MANUTENCAO DO FUNDEB - EDUCACAO ESPECIAL	ALUNO ATENDIDO	un	77.146.646,61	82.460.044,42	88.569.904,70	95.206.419,76

PROGRAMA DE TRABALHO POR ÓRGÃO / UNIDADE ORÇAMENTÁRIA

				2022	2023	2024	2025
ORGÃO	2001 - SECRETARIA MUNICIPAL DE CULTURA	PRODUTO	MEDIDA	34.745.843,24	37.011.872,88	39.668.926,30	42.492.445,21
UNIDADE ORÇAMENTÁRIA	2001 - GABINETE DO SECRETARIO MUNICIPAL DE CULTURA			34.745.843,24	37.011.872,88	39.668.926,30	42.492.445,21
FUNÇÃO	04 - ADMINISTRACAO			34.451.843,24	36.717.872,88	39.374.926,30	42.198.445,21
SUBFUNÇÃO	122 - ADMINISTRACAO GERAL			34.451.843,24	36.717.872,88	39.374.926,30	42.198.445,21
PROGRAMA	0028 - PROGRAMA DE APOIO ADMINISTRATIVO			34.451.843,24	36.717.872,88	39.374.926,30	42.198.445,21
PROJ/ATIVIDADE	2450 - FOLHA DE PAGAMENTO E ENCARGOS SOCIAIS	Folha Paga	m	33.445.843,24	35.711.872,88	38.368.926,30	41.192.445,21
PROJ/ATIVIDADE	2451 - MANUTENCAO DAS ATIVIDADES ADMINISTRATIVAS,	ATIVIDADES MANTIDAS	%	1.006.000,00	1.006.000,00	1.006.000,00	1.006.000,00

FUNÇÃO	13 - CULTURA			294.000,00	294.000,00	294.000,00	294.000,00
SUBFUNÇÃO	392 - DIFUSAO CULTURAL			294.000,00	294.000,00	294.000,00	294.000,00
PROGRAMA	0074 - DIFUSAO DE ACOES CULTURAIS E FOLCLORICAS			294.000,00	294.000,00	294.000,00	294.000,00
PROJ/ATIVIDADE	2743 - APOIO AS ACOES CULTURAIS E FOLCLORICAS	ACAO IMPLANTADA	%	294.000,00	294.000,00	294.000,00	294.000,00

PROGRAMA DE TRABALHO POR ÓRGÃO / UNIDADE ORÇAMENTÁRIA

				2022	2023	2024	2025
ORGÃO	2050 - FUNDO DE APOIO A CULTURA	PRODUTO	MEDIDA	7.825.978,32	7.850.703,57	8.368.871,21	8.298.617,74
UNIDADE ORÇAMENTÁRIA	2050 - FUNDO DE APOIO A CULTURA			7.825.978,32	7.850.703,57	8.368.871,21	8.298.617,74
FUNÇÃO	13 - CULTURA			7.825.978,32	7.850.703,57	8.368.871,21	8.298.617,74
SUBFUNÇÃO	392 - DIFUSAO CULTURAL			7.825.978,32	7.850.703,57	8.368.871,21	8.298.617,74
PROGRAMA	0074 - DIFUSAO DE ACOES CULTURAIS E FOLCLORICAS			7.825.978,32	7.850.703,57	8.368.871,21	8.298.617,74


**PREFEITURA
DE GOIÂNIA**
**SISTEMA DE ELABORAÇÃO DO PLANO PLURIANUAL
PLANO PLURIANUAL DE 2022 A 2025**

PROJ/ATIVIDADE	2744 - MANUTENCAO DAS ATIVIDADES ADMINISTRATIVAS,	ATIVIDADES MANTIDAS	%	147.559,46	118.731,61	121.209,20	137.019,60
PROJ/ATIVIDADE	2745 - ACOES CULTURAIS E FOLCLORICAS - INCENTIVO F	PROJETO IMPLANTADO	%	4.002.568,45	4.002.568,45	4.002.568,45	4.002.568,45
PROJ/ATIVIDADE	2746 - AGENDA CULTURAL	ATIVIDADES MANTIDAS	%	3.675.850,41	3.729.403,51	4.245.093,56	4.159.029,69

PROGRAMA DE TRABALHO POR ÓRGÃO / UNIDADE ORÇAMENTÁRIA

				2022	2023	2024	2025
ORGÃO	2150 - FUNDO MUNICIPAL DE SAUDE	PRODUTO	MEDIDA	1.622.601.177,24	1.738.883.205,79	1.766.380.904,08	1.869.232.344,47
UNIDADE ORÇAMENTÁRIA	2150 - FUNDO MUNICIPAL DE SAUDE - FMS			1.622.601.177,24	1.738.883.205,79	1.766.380.904,08	1.869.232.344,47
FUNÇÃO	10 - SAUDE			1.604.690.416,98	1.718.063.740,52	1.747.402.364,86	1.849.050.311,52
SUBFUNÇÃO	122 - ADMINISTRACAO GERAL			701.470.374,53	748.716.363,79	801.648.815,48	860.099.950,92
PROGRAMA	0092 - QUALIFICACAO, MODERNIZACAO E INOVACAO DA AD			679.870.374,53	727.116.363,79	780.048.815,48	838.499.950,92
PROJ/ATIVIDADE	2779 - FORTALECER A GESTAO DO SUS EM GOIANIA A PAR	atividade implantada	un	612.289.494,91	654.748.308,39	702.491.105,33	755.164.276,44
PROJ/ATIVIDADE	2780 - FOMENTAR E APOIAR A PARTICIPACAO SOCIAL NOS	atividade implantada	un	67.580.879,62	72.368.055,40	77.557.710,15	83.335.674,48
PROGRAMA	0147 - GOIANIA EM NOVA ACAA			21.600.000,00	21.600.000,00	21.600.000,00	21.600.000,00
PROJ/ATIVIDADE	1034 - GOIANIA EM NOVA ACAA - TELEMEDICINA	Projeto Executado	%	21.600.000,00	21.600.000,00	21.600.000,00	21.600.000,00
SUBFUNÇÃO	301 - ATENCAO BASICA			145.441.754,87	155.788.668,16	142.434.754,45	147.862.898,05
PROGRAMA	0093 - FORTALECIMENTO E CONSOLIDACAO DA ATENCAO PR			107.591.754,87	117.938.668,16	114.584.754,45	120.012.898,05
PROJ/ATIVIDADE	2781 - FORTALECER E AMPLIAR O ACESSO A APS DE FORM	ACAO IMPLANTADA	%	107.591.754,87	117.938.668,16	114.584.754,45	120.012.898,05
PROGRAMA	0147 - GOIANIA EM NOVA ACAA			37.850.000,00	37.850.000,00	27.850.000,00	27.850.000,00
PROJ/ATIVIDADE	1032 - GOIANIA EM NOVA ACAA - UBS	Projeto Executado	%	10.000.000,00	10.000.000,00	0,00	0,00
PROJ/ATIVIDADE	1033 - GOIANIA EM NOVA ACAA - CENTRO DE ESPECIALID	Projeto Executado	%	6.250.000,00	6.250.000,00	6.250.000,00	6.250.000,00
PROJ/ATIVIDADE	1035 - GOIANIA EM NOVA ACAA - PONTOS DE ATENDIMENT	Projeto Executado	%	12.000.000,00	12.000.000,00	12.000.000,00	12.000.000,00
PROJ/ATIVIDADE	1036 - GOIANIA EM NOVA ACAA - BEM ESTAR	Projeto Executado	%	9.600.000,00	9.600.000,00	9.600.000,00	9.600.000,00
SUBFUNÇÃO	302 - ASSISTENCIA HOSPITALAR E AMBULATORIAL			706.474.364,01	755.332.550,92	745.307.817,16	782.024.512,65
PROGRAMA	0094 - AMPLIACAO, IMPLEMENT E QUALIFIC DA ATENCAO			706.474.364,01	755.332.550,92	745.307.817,16	782.024.512,65
PROJ/ATIVIDADE	2782 - PROMOVER A AMPLIACAO DA OFERTA DE SERVICOS	ACAO IMPLANTADA	%	353.237.182,00	382.754.767,89	373.188.601,05	391.024.270,40
PROJ/ATIVIDADE	2783 - QUALIFICAR E MANTER A CENTRAL DE REGULACAO,	ACAO IMPLANTADA	%	353.237.182,01	372.577.783,03	372.119.216,11	391.000.242,25
SUBFUNÇÃO	303 - SUPORTE PROFILATICO E TERAPEUTICO			14.204.105,56	15.905.433,30	15.379.588,21	15.851.967,60
PROGRAMA	0096 - FORTALECIMENTO DA ASSISTENCIA FARMACEUTICA			14.204.105,56	15.905.433,30	15.379.588,21	15.851.967,60



**PREFEITURA
DE GOIÂNIA**

**SISTEMA DE ELABORAÇÃO DO PLANO PLURIANUAL
PLANO PLURIANUAL DE 2022 A 2025**

PROJ/ATIVIDADE	2786 - QUALIFICAR A ASSISTENCIA FARMACEUTICA NO AM	ACAO IMPLANTADA	%	14.204.105,56	15.905.433,30	15.379.588,21	15.851.967,60
SUBFUNÇÃO	305 - VIGILANCIA EPIDEMIOLOGICA			37.099.818,01	42.320.724,35	42.631.389,56	43.210.982,30
PROGRAMA	0095 - AMPLIACAO, QUALIFICACAO E FORTALECIMENTO DA			37.099.818,01	42.320.724,35	42.631.389,56	43.210.982,30
PROJ/ATIVIDADE	2784 - REDUZIR OU CONTROLAR A OCORRENCIA DE DOENCA	ACAO IMPLANTADA	%	18.459.909,01	21.160.362,18	21.315.694,78	21.605.491,15
PROJ/ATIVIDADE	2785 - FOMENTAR RESPOSTAS AS EMERGENCIAS DE SAUDE	ACAO IMPLANTADA	%	18.639.909,00	21.160.362,17	21.315.694,78	21.605.491,15
FUNÇÃO	28 - ENCARGOS ESPECIAIS			17.910.760,26	20.819.465,27	18.978.539,22	20.182.032,95
SUBFUNÇÃO	843 - SERVICO DA DIVIDA INTERNA			8.955.380,13	10.409.732,73	8.966.051,53	10.091.016,47
PROGRAMA	0000 - PROGRAMA DE ENCARGOS ESPECIAIS			8.955.380,13	10.409.732,73	8.966.051,53	10.091.016,47
PROJ/ATIVIDADE	8001 - ENCARGOS E AMORTIZACAO DA DIVIDA INTERNA	DÍVIDA PUBLICA PAGA	%	8.955.380,13	10.409.732,73	8.966.051,53	10.091.016,47
SUBFUNÇÃO	846 - OUTROS ENCARGOS ESPECIAIS			8.955.380,13	10.409.732,54	10.012.487,69	10.091.016,48
PROGRAMA	0000 - PROGRAMA DE ENCARGOS ESPECIAIS			8.955.380,13	10.409.732,54	10.012.487,69	10.091.016,48
PROJ/ATIVIDADE	8003 - CONTRIBUICAO AO PASEP	ENCARGOS PAGOS	%	8.955.380,13	10.409.732,54	10.012.487,69	10.091.016,48

PROGRAMA DE TRABALHO POR ÓRGÃO / UNIDADE ORÇAMENTÁRIA

				2022	2023	2024	2025
ORGÃO	2801 - SEC. MUN. DE DESENVOLVIMENTO HUMANO E SOCIA	PRODUTO	MEDIDA	43.913.138,61	46.946.460,72	50.003.213,39	53.627.723,06
UNIDADE ORÇAMENTÁRIA	2801 - GABINETE DO SECRETARIO MUNICIPAL DE DESENO			43.913.138,61	46.946.460,72	50.003.213,39	53.627.723,06
FUNÇÃO	04 - ADMINISTRACAO			43.454.838,61	46.463.601,38	49.494.361,50	53.099.114,87
SUBFUNÇÃO	122 - ADMINISTRACAO GERAL			43.454.838,61	46.463.601,38	49.494.361,50	53.099.114,87
PROGRAMA	0028 - PROGRAMA DE APOIO ADMINISTRATIVO			43.454.838,61	46.463.601,38	49.494.361,50	53.099.114,87
PROJ/ATIVIDADE	2450 - FOLHA DE PAGAMENTO E ENCARGOS SOCIAIS	Folha Paga	m	40.501.201,40	43.282.171,62	46.475.969,47	49.975.868,66
PROJ/ATIVIDADE	2451 - MANUTENCAO DAS ATIVIDADES ADMINISTRATIVAS,	ATIVIDADES MANTIDAS	%	2.953.637,21	3.181.429,76	3.018.392,03	3.123.246,21
FUNÇÃO	08 - ASSISTENCIA SOCIAL			458.300,00	482.859,34	508.851,89	528.608,19
SUBFUNÇÃO	244 - ASSISTENCIA COMUNITARIA			458.300,00	482.859,34	508.851,89	528.608,19
PROGRAMA	0010 - ASSISTENCIA SOCIAL GERAL			67.200,00	70.560,00	74.088,00	77.792,40
PROJ/ATIVIDADE	2713 - MANUTENCAO DOS CEMITERIOS	ATIVIDADES MANTIDAS	%	67.200,00	70.560,00	74.088,00	77.792,40
PROGRAMA	0035 - ASSISTENCIA A CONSELHOS			191.100,00	200.655,00	210.687,76	221.222,15
PROJ/ATIVIDADE	2347 - MANUTENCAO DOS CONSELHOS TUTELARES	CONSELHO MANTIDO	%	131.250,00	137.812,50	144.703,13	151.938,29
PROJ/ATIVIDADE	2592 - MANUTENCAO DO CONSELHO MUNICIPAL DO IDOSO	CONSELHO MANTIDO	%	19.950,00	20.947,50	21.994,87	23.094,62
PROJ/ATIVIDADE	2593 - MANUTENCAO DO CONSELHO MUNICIPAL DOS DIREIT	CONSELHO MANTIDO	%	19.950,00	20.947,50	21.994,88	23.094,62


**PREFEITURA
DE GOIÂNIA**
**SISTEMA DE ELABORAÇÃO DO PLANO PLURIANUAL
PLANO PLURIANUAL DE 2022 A 2025**

PROJ/ATIVIDADE	2594 - MANUTENCAO DO CONSELHO MUNICIPAL DE SEGURAN	CONSELHO MANTIDO	%	19.950,00	20.947,50	21.994,88	23.094,62
PROGRAMA	0160 - ESTRUTURACAO DA REDE DE PROTECAO SOCIAL ESP			133.000,00	141.000,00	149.076,13	152.593,64
PROJ/ATIVIDADE	1014 - CONSTRUCAO DE UNIDADES DE PROTECAO SOCIAL D	OBRA REALIZADA	un	66.000,00	70.000,00	75.000,00	76.593,64
PROJ/ATIVIDADE	1502 - CONSTRUCAO DE UNIDADE DE ACOLHIMENTO INSTIT	OBRA REALIZADA	un	67.000,00	71.000,00	74.076,13	76.000,00
PROGRAMA	0167 - ESTRUTURACAO DA REDE DE PROTECAO SOCIAL BAS			67.000,00	70.644,34	75.000,00	77.000,00
PROJ/ATIVIDADE	1009 - CONSTRUCAO DE UNIDADES DE PROTECAO SOCIAL B	OBRA REALIZADA	un	67.000,00	70.644,34	75.000,00	77.000,00

PROGRAMA DE TRABALHO POR ÓRGÃO / UNIDADE ORÇAMENTÁRIA

				2022	2023	2024	2025
ORGÃO	2850 - FUNDO MUNICIPAL DE ASSISTENCIA SOCIAL	PRODUTO	MEDIDA	18.742.375,05	19.723.783,67	19.219.417,45	20.887.016,61
UNIDADE ORÇAMENTÁRIA	2850 - FUNDO MUNICIPAL DE ASSISTENCIA SOCIAL			18.742.375,05	19.723.783,67	19.219.417,45	20.887.016,61
FUNÇÃO	08 - ASSISTENCIA SOCIAL			18.637.375,05	19.618.783,67	19.114.417,45	20.782.016,61
SUBFUNÇÃO	244 - ASSISTENCIA COMUNITARIA			18.637.375,05	19.618.783,67	19.114.417,45	20.782.016,61
PROGRAMA	0010 - ASSISTENCIA SOCIAL GERAL			15.000,00	15.000,00	15.000,00	15.000,00
PROJ/ATIVIDADE	1565 - REPASSE DE BENEFICIOS EVENTUAIS	ACAO IMPLANTADA	%	15.000,00	15.000,00	15.000,00	15.000,00
PROGRAMA	0035 - ASSISTENCIA A CONSELHOS			350.000,00	350.000,00	350.000,00	350.000,00
PROJ/ATIVIDADE	2029 - MANUTENCAO DO FORTALECIMENTO DO CONTROLE SO	ATIVIDADES MANTIDAS	%	120.000,00	120.000,00	120.000,00	120.000,00
PROJ/ATIVIDADE	2042 - MANUTENCAO DO FORTALECIMENTO DO CONTROLE SO	ATIVIDADES MANTIDAS	%	120.000,00	120.000,00	120.000,00	120.000,00
PROJ/ATIVIDADE	2591 - MANUTENCAO DO CONSELHO MUNICIPAL DE ASSISTE	ATIVIDADES MANTIDAS	%	110.000,00	110.000,00	110.000,00	110.000,00
PROGRAMA	0051 - PROJETO CRIANCA FELIZ			210.000,00	210.000,00	210.000,00	210.000,00
PROJ/ATIVIDADE	2059 - EXECUCAO E MANUTENCAO DO PROJETO CRIANCA FE	PROJETO IMPLANTADO	%	210.000,00	210.000,00	210.000,00	210.000,00
PROGRAMA	0162 - MODERNIZACAO DA GESTAO DA ASSISTENCIA SOCIA			4.900.000,00	5.350.000,00	6.000.000,00	6.450.000,00
PROJ/ATIVIDADE	2049 - MANUTENCAO DE PARCERIAS COM A REDE COMPLEME	ATIVIDADES MANTIDAS	%	4.900.000,00	5.350.000,00	6.000.000,00	6.450.000,00
PROGRAMA	0165 - PROTECAO SOCIAL BASICA			13.072.375,05	13.603.783,67	12.449.417,45	13.667.016,61
PROJ/ATIVIDADE	1100 - BPC ESCOLA	PROJETO IMPLANTADO	%	110.000,00	110.000,00	110.000,00	110.000,00
PROJ/ATIVIDADE	1101 - FAMILIA ACOLHEDORA	PROJETO IMPLANTADO	%	110.000,00	110.000,00	110.000,00	110.000,00
PROJ/ATIVIDADE	1103 - MODERNIZACAO DA GESTO DO IGD SUAS	PROJETO IMPLANTADO	%	125.000,00	125.000,00	125.000,00	125.000,00
PROJ/ATIVIDADE	2052 - MANUTENCAO DOS SERVICOS DE PROTECAO SOCIAL	ATIVIDADES MANTIDAS	%	6.500.000,00	7.000.000,00	6.600.000,00	7.600.000,00
PROJ/ATIVIDADE	2175 - ERRADICACAO DO TRABALHO INFANTIL	PROJETO IMPLANTADO	%	60.000,00	60.000,00	60.000,00	60.000,00
PROJ/ATIVIDADE	2555 - MODERNIZACAO DA GESTAO DO PBF E CAD NICO	PROJETO IMPLANTADO	%	1.525.000,00	1.525.000,00	1.525.000,00	1.525.000,00



**PREFEITURA
DE GOIÂNIA**

**SISTEMA DE ELABORAÇÃO DO PLANO PLURIANUAL
PLANO PLURIANUAL DE 2022 A 2025**

PROJ/ATIVIDADE	2556 - MANUTENCAO DO PROJETO INTERAGIR	PROJETO IMPLANTADO	%	10.000,00	10.000,00	10.000,00	10.000,00
PROJ/ATIVIDADE	2589 - EXECUCAO DO PROJETO BATE LATAS	PROJETO IMPLANTADO	%	10.000,00	10.000,00	10.000,00	10.000,00
PROJ/ATIVIDADE	2596 - EXECUCAO DO PROJETO TECENDO O AMANHA	PROJETO IMPLANTADO	%	10.000,00	10.000,00	10.000,00	10.000,00
PROJ/ATIVIDADE	2770 - MANUTENCAO DOS SERVICOS E UNIDADES DA REDE	ATIVIDADES MANTIDAS	%	4.302.375,05	4.333.783,67	3.579.417,45	3.797.016,61
PROJ/ATIVIDADE	2775 - ACOES ASSISTENCIAIS AOS IMIGRANTES VENEZUEL	ACAO IMPLANTADA	%	310.000,00	310.000,00	310.000,00	310.000,00
PROGRAMA	0172 - ACESSUAS TRABALHO			90.000,00	90.000,00	90.000,00	90.000,00
PROJ/ATIVIDADE	2625 - ACESSUAS TRABALHO	PROJETO IMPLANTADO	%	90.000,00	90.000,00	90.000,00	90.000,00
FUNÇÃO	28 - ENCARGOS ESPECIAIS			105.000,00	105.000,00	105.000,00	105.000,00
SUBFUNÇÃO	846 - OUTROS ENCARGOS ESPECIAIS			105.000,00	105.000,00	105.000,00	105.000,00
PROGRAMA	0000 - PROGRAMA DE ENCARGOS ESPECIAIS			105.000,00	105.000,00	105.000,00	105.000,00
PROJ/ATIVIDADE	8003 - CONTRIBUICAO AO PASEP	ENCARGOS PAGOS	%	105.000,00	105.000,00	105.000,00	105.000,00

PROGRAMA DE TRABALHO POR ÓRGÃO / UNIDADE ORÇAMENTÁRIA

				2022	2023	2024	2025
ORGÃO	2851 - FUNDO MUNICIPAL DE APOIO A CRIANCA E ADOLES	PRODUTO	MEDIDA	966.207,60	989.078,71	1.016.370,55	1.045.761,66
UNIDADE ORÇAMENTÁRIA	2851 - FUNDO MUNICIPAL DE APOIO A CRIANCA E AO ADO			966.207,60	989.078,71	1.016.370,55	1.045.761,66
FUNÇÃO	08 - ASSISTENCIA SOCIAL			916.207,60	939.078,71	966.370,55	995.761,66
SUBFUNÇÃO	244 - ASSISTENCIA COMUNITARIA			916.207,60	939.078,71	966.370,55	995.761,66
PROGRAMA	0011 - ATENCAO A CRIANCA E AO ADOLESCENTE			916.207,60	939.078,71	966.370,55	995.761,66
PROJ/ATIVIDADE	2202 - MANUTENCAO DO FUNDO MUNICIPAL DA CRIANCA E	ATIVIDADES MANTIDAS	%	916.207,60	939.078,71	966.370,55	995.761,66

FUNÇÃO	28 - ENCARGOS ESPECIAIS			50.000,00	50.000,00	50.000,00	50.000,00
SUBFUNÇÃO	846 - OUTROS ENCARGOS ESPECIAIS			50.000,00	50.000,00	50.000,00	50.000,00
PROGRAMA	0000 - PROGRAMA DE ENCARGOS ESPECIAIS			50.000,00	50.000,00	50.000,00	50.000,00
PROJ/ATIVIDADE	8003 - CONTRIBUICAO AO PASEP	ENCARGOS PAGOS	%	50.000,00	50.000,00	50.000,00	50.000,00

PROGRAMA DE TRABALHO POR ÓRGÃO / UNIDADE ORÇAMENTÁRIA

				2022	2023	2024	2025
ORGÃO	2852 - FUNDO MUNICIPAL DO IDOSO	PRODUTO	MEDIDA	18.313,89	24.451,92	32.766,21	26.580,98
UNIDADE ORÇAMENTÁRIA	2852 - FUNDO MUNICIPAL DO IDOSO			18.313,89	24.451,92	32.766,21	26.580,98
FUNÇÃO	04 - ADMINISTRACAO			8.313,89	14.451,92	22.766,21	16.580,98
SUBFUNÇÃO	241 - ASSISTENCIA AO IDOSO			3.313,89	9.451,92	17.766,21	11.580,98


**PREFEITURA
DE GOIÂNIA**
**SISTEMA DE ELABORAÇÃO DO PLANO PLURIANUAL
PLANO PLURIANUAL DE 2022 A 2025**

PROGRAMA	0131 - ATENCAO A PESSOA IDOSA - PROTECAO SOCIAL BA			3.313,89	9.451,92	17.766,21	11.580,98
PROJ/ATIVIDADE	2719 - MANUTENCAO DO FUNDO MUNICIPAL DO IDOSO	ATIVIDADES MANTIDAS	%	3.313,89	9.451,92	17.766,21	11.580,98
SUBFUNÇÃO	846 - OUTROS ENCARGOS ESPECIAIS			5.000,00	5.000,00	5.000,00	5.000,00
PROGRAMA	0000 - PROGRAMA DE ENCARGOS ESPECIAIS			5.000,00	5.000,00	5.000,00	5.000,00
PROJ/ATIVIDADE	8003 - CONTRIBUICAO AO PASEP	ENCARGOS PAGOS	%	5.000,00	5.000,00	5.000,00	5.000,00
FUNÇÃO	08 - ASSISTENCIA SOCIAL			10.000,00	10.000,00	10.000,00	10.000,00
SUBFUNÇÃO	241 - ASSISTENCIA AO IDOSO			10.000,00	10.000,00	10.000,00	10.000,00
PROGRAMA	0131 - ATENCAO A PESSOA IDOSA - PROTECAO SOCIAL BA			10.000,00	10.000,00	10.000,00	10.000,00
PROJ/ATIVIDADE	2725 - MANUTENCAO DOS SERVICOS DE PROTECAO SOCIAL	ATIVIDADES MANTIDAS	%	5.000,00	5.000,00	5.000,00	5.000,00
PROJ/ATIVIDADE	2773 - MANUTENCAO DOS SERVICOS E UNIDADES DE MEDIA	ATIVIDADES MANTIDAS	%	5.000,00	5.000,00	5.000,00	5.000,00

PROGRAMA DE TRABALHO POR ÓRGÃO / UNIDADE ORÇAMENTÁRIA

				2022	2023	2024	2025
ORGÃO	3000 - CONTROLADORIA GERAL DO MUNICIPIO	PRODUTO	MEDIDA	25.227.782,79	27.034.597,47	29.091.015,08	31.139.983,91
UNIDADE ORÇAMENTÁRIA	3001 - GABINETE DO CONTROLADOR GERAL DO MUNICIPIO			25.227.782,79	27.034.597,47	29.091.015,08	31.139.983,91
FUNÇÃO	04 - ADMINISTRACAO			25.227.782,79	27.034.597,47	29.091.015,08	31.139.983,91
SUBFUNÇÃO	122 - ADMINISTRACAO GERAL			25.027.782,79	26.834.597,47	28.891.015,08	30.939.983,91
PROGRAMA	0028 - PROGRAMA DE APOIO ADMINISTRATIVO			25.027.782,79	26.834.597,47	28.891.015,08	30.939.983,91
PROJ/ATIVIDADE	2450 - FOLHA DE PAGAMENTO E ENCARGOS SOCIAIS	Folha Paga	m	24.764.349,13	26.466.332,30	28.418.617,07	30.554.910,66
PROJ/ATIVIDADE	2451 - MANUTENCAO DAS ATIVIDADES ADMINISTRATIVAS,	ATIVIDADES MANTIDAS	%	263.433,66	368.265,17	472.398,01	385.073,25
SUBFUNÇÃO	124 - CONTROLE INTERNO			200.000,00	200.000,00	200.000,00	200.000,00
PROGRAMA	0046 - CONSTRUCAO E APRIMORAMENTO DOS CONTROLES			200.000,00	200.000,00	200.000,00	200.000,00
PROJ/ATIVIDADE	2742 - APERFEICOAMENTO E FORTALECIMENTO DO PORTAL	ATIVIDADES MANTIDAS	%	200.000,00	200.000,00	200.000,00	200.000,00

PROGRAMA DE TRABALHO POR ÓRGÃO / UNIDADE ORÇAMENTÁRIA

				2022	2023	2024	2025
ORGÃO	3100 - SEC. MUN. DE PLANEJAMENTO URBANO E HABITACA	PRODUTO	MEDIDA	83.484.108,64	88.310.334,47	93.870.926,47	99.644.066,21
UNIDADE ORÇAMENTÁRIA	3101 - GABINETE DO SECRETARIO MUNICIPAL DE PLANEJA			83.484.108,64	88.310.334,47	93.870.926,47	99.644.066,21
FUNÇÃO	04 - ADMINISTRACAO			68.984.108,64	73.810.334,47	79.370.926,47	85.144.066,21
SUBFUNÇÃO	122 - ADMINISTRACAO GERAL			68.984.108,64	73.810.334,47	79.370.926,47	85.144.066,21
PROGRAMA	0028 - PROGRAMA DE APOIO ADMINISTRATIVO			68.984.108,64	73.810.334,47	79.370.926,47	85.144.066,21
PROJ/ATIVIDADE	2450 - FOLHA DE PAGAMENTO E ENCARGOS SOCIAIS	Folha Paga	m	68.378.757,28	73.078.775,30	78.480.877,26	84.379.416,70



**PREFEITURA
DE GOIÂNIA**

**SISTEMA DE ELABORAÇÃO DO PLANO PLURIANUAL
PLANO PLURIANUAL DE 2022 A 2025**

PROJ/ATIVIDADE	2451 - MANUTENCAO DAS ATIVIDADES ADMINISTRATIVAS,	ATIVIDADES MANTIDAS	%	605.351,36	731.559,17	890.049,21	764.649,51
FUNÇÃO	15 - URBANISMO			12.000.000,00	12.000.000,00	12.000.000,00	12.000.000,00
SUBFUNÇÃO	451 - INFRA-ESTRUTURA URBANA			12.000.000,00	12.000.000,00	12.000.000,00	12.000.000,00
PROGRAMA	0077 - ORDENAMENTO URBANO			2.000.000,00	2.000.000,00	2.000.000,00	2.000.000,00
PROJ/ATIVIDADE	1078 - REQUALIFICACAO URBANA	VIA PAVIMENTADA	km	2.000.000,00	2.000.000,00	2.000.000,00	2.000.000,00
PROGRAMA	0128 - MACAMBIRA ANICUNS			10.000.000,00	10.000.000,00	10.000.000,00	10.000.000,00
PROJ/ATIVIDADE	1077 - IMPLANTACAO DO PARQUE LINEAR	VIA PAVIMENTADA	km	10.000.000,00	10.000.000,00	10.000.000,00	10.000.000,00
FUNÇÃO	16 - HABITACAO			2.500.000,00	2.500.000,00	2.500.000,00	2.500.000,00
SUBFUNÇÃO	122 - ADMINISTRACAO GERAL			2.500.000,00	2.500.000,00	2.500.000,00	2.500.000,00
PROGRAMA	0147 - GOIANIA EM NOVA ACAA			2.500.000,00	2.500.000,00	2.500.000,00	2.500.000,00
PROJ/ATIVIDADE	1044 - GOIANIA EM NOVA ACAA - FACILITA CONSTRUCAO	Projeto Executado	%	2.500.000,00	2.500.000,00	2.500.000,00	2.500.000,00
PROGRAMA DE TRABALHO POR ÓRGÃO / UNIDADE ORÇAMENTÁRIA				2022	2023	2024	2025
ORGÃO	3150 - FUNDO MUNICIPAL DE DESENVOLVIMENTO URBANO	PRODUTO	MEDIDA	2.838.901,00	2.948.965,49	2.603.374,92	2.955.682,84
UNIDADE ORÇAMENTÁRIA	3150 - FUNDO MUNICIPAL DE DESENVOLVIMENTO URBANO			2.838.901,00	2.948.965,49	2.603.374,92	2.955.682,84
FUNÇÃO	04 - ADMINISTRACAO			2.738.901,00	2.848.965,49	2.503.374,92	2.855.682,84
SUBFUNÇÃO	122 - ADMINISTRACAO GERAL			2.171.121,00	2.279.172,49	2.002.700,92	2.264.545,84
PROGRAMA	0028 - PROGRAMA DE APOIO ADMINISTRATIVO			2.171.121,00	2.279.172,49	2.002.700,92	2.264.545,84
PROJ/ATIVIDADE	2389 - COORDENACAO DOS PROGRAMAS E ATIVIDADES DE A	PROJETO IMPLANTADO	%	2.171.121,00	2.279.172,49	2.002.700,92	2.264.545,84
SUBFUNÇÃO	123 - ADMINISTRACAO FINANCEIRA			567.780,00	569.793,00	500.674,00	591.137,00
PROGRAMA	0004 - PLANEJAMENTO URBANO			567.780,00	569.793,00	500.674,00	591.137,00
PROJ/ATIVIDADE	2229 - PROPICIAR SUPORTE FINANC AS ATIVIDADES INER	PROJETO IMPLANTADO	%	567.780,00	569.793,00	500.674,00	591.137,00
FUNÇÃO	28 - ENCARGOS ESPECIAIS			100.000,00	100.000,00	100.000,00	100.000,00
SUBFUNÇÃO	846 - OUTROS ENCARGOS ESPECIAIS			100.000,00	100.000,00	100.000,00	100.000,00
PROGRAMA	0000 - PROGRAMA DE ENCARGOS ESPECIAIS			100.000,00	100.000,00	100.000,00	100.000,00
PROJ/ATIVIDADE	8003 - CONTRIBUICAO AO PASEP	ENCARGOS PAGOS	%	100.000,00	100.000,00	100.000,00	100.000,00
PROGRAMA DE TRABALHO POR ÓRGÃO / UNIDADE ORÇAMENTÁRIA				2022	2023	2024	2025



**PREFEITURA
DE GOIÂNIA**

**SISTEMA DE ELABORAÇÃO DO PLANO PLURIANUAL
PLANO PLURIANUAL DE 2022 A 2025**

ORGÃO	3151 - FUNDO MUNICIPAL DE HABITACAO DE INTERESSES	PRODUTO	MEDIDA	58.669.546,91	49.016.021,45	47.568.688,80	49.106.444,47
UNIDADE ORÇAMENTÁRIA	3151 - FUNDO MUNICIPAL DE HABITACAO E INTERESSES			58.669.546,91	49.016.021,45	47.568.688,80	49.106.444,47
FUNÇÃO	04 - ADMINISTRACAO			1.349.997,00	1.950.000,00	150.000,00	150.000,00
SUBFUNÇÃO	122 - ADMINISTRACAO GERAL			1.349.997,00	1.950.000,00	150.000,00	150.000,00
PROGRAMA	0028 - PROGRAMA DE APOIO ADMINISTRATIVO			1.349.997,00	1.950.000,00	150.000,00	150.000,00
PROJ/ATIVIDADE	2451 - MANUTENCAO DAS ATIVIDADES ADMINISTRATIVAS,	ATIVIDADES MANTIDAS	%	1.349.997,00	1.950.000,00	150.000,00	150.000,00
FUNÇÃO	16 - HABITACAO			57.115.549,91	46.862.021,45	47.214.688,80	48.752.444,47
SUBFUNÇÃO	482 - HABITACAO URBANA			57.115.549,91	46.862.021,45	47.214.688,80	48.752.444,47
PROGRAMA	0021 - OBRAS HABITACIONAIS			3.135.945,54	2.796.521,45	3.296.000,00	3.496.000,00
PROJ/ATIVIDADE	1105 - CONSTRUCAO E ELABORACAO DE PROJETOS ESPECIAIS	casa reformada	un	3.135.945,54	2.796.521,45	3.296.000,00	3.496.000,00
PROGRAMA	0059 - PROGRAMA DE ACELERACAO DO CRESCIMENTO-PAC1/			8.890.951,66	0,00	0,00	0,00
PROJ/ATIVIDADE	1090 - REURBANIZAO E CRIACAO DO PARQUE AMBIENTAL	OBRA REALIZADA	un	8.890.951,66	0,00	0,00	0,00
PROGRAMA	0075 - DESENVOLVIMENTO ECONOMICO E INCENTIVO A PRO			163.152,71	0,00	0,00	0,00
PROJ/ATIVIDADE	1091 - PROGRAMA TECNICO SOCIAL DE INSERCAO NOS RES	FAMÍLIA ASSISTIDA	un	163.152,71	0,00	0,00	0,00
PROGRAMA	0147 - GOIANIA EM NOVA ACAA			44.925.500,00	44.065.500,00	43.918.688,80	45.256.444,47
PROJ/ATIVIDADE	1045 - GOIANIA EM NOVA ACAA - VERA CRUZ	Projeto Executado	%	2.500.000,00	2.500.000,00	2.500.000,00	2.500.000,00
PROJ/ATIVIDADE	1092 - GOIANIA EM NOVA ACAA - SUBSIDIO FINANCEIRO	Projeto Executado	%	39.726.000,00	38.866.000,00	38.719.188,80	40.076.944,47
PROJ/ATIVIDADE	2761 - GOIANIA EM NOVA AÇÃO - REGULARIZACAO FUNDIA	Projeto Executado	%	2.699.500,00	2.699.500,00	2.699.500,00	2.679.500,00
FUNÇÃO	28 - ENCARGOS ESPECIAIS			204.000,00	204.000,00	204.000,00	204.000,00
SUBFUNÇÃO	846 - OUTROS ENCARGOS ESPECIAIS			204.000,00	204.000,00	204.000,00	204.000,00
PROGRAMA	0000 - PROGRAMA DE ENCARGOS ESPECIAIS			204.000,00	204.000,00	204.000,00	204.000,00
PROJ/ATIVIDADE	8003 - CONTRIBUICAO AO PASEP	ENCARGOS PAGOS	%	204.000,00	204.000,00	204.000,00	204.000,00

PROGRAMA DE TRABALHO POR ÓRGÃO / UNIDADE ORÇAMENTÁRIA

				2022	2023	2024	2025
ORGÃO	3600 - SEC. MUNICIPAL DE POLITICA PARA AS MULHERES	PRODUTO	MEDIDA	4.490.616,01	3.675.758,50	3.870.513,01	4.060.326,69
UNIDADE ORÇAMENTÁRIA	3601 - GABINETE DO SECRETARIO MUNICIPAL DE POLITIC			4.490.616,01	3.675.758,50	3.870.513,01	4.060.326,69
FUNÇÃO	04 - ADMINISTRACAO			2.777.927,82	2.925.680,59	3.082.338,12	3.306.910,71
SUBFUNÇÃO	122 - ADMINISTRACAO GERAL			2.777.927,82	2.925.680,59	3.082.338,12	3.306.910,71
PROGRAMA	0028 - PROGRAMA DE APOIO ADMINISTRATIVO			2.777.927,82	2.925.680,59	3.082.338,12	3.306.910,71
PROJ/ATIVIDADE	2450 - FOLHA DE PAGAMENTO E ENCARGOS SOCIAIS	Folha Paga	m	2.427.947,82	2.590.283,09	2.794.771,22	2.972.680,71



**PREFEITURA
DE GOIÂNIA**

**SISTEMA DE ELABORAÇÃO DO PLANO PLURIANUAL
PLANO PLURIANUAL DE 2022 A 2025**

PROJ/ATIVIDADE	2451 - MANUTENCAO DAS ATIVIDADES ADMINISTRATIVAS,	ATIVIDADES MANTIDAS	%	349.980,00	335.397,50	287.566,90	334.230,00
FUNÇÃO	14 - DIREITOS DA CIDADANIA			1.712.688,19	750.077,91	788.174,89	753.415,98
SUBFUNÇÃO	422 - DIREITOS INDIVIDUAIS, COLETIVOS E DIFUSOS			1.712.688,19	750.077,91	788.174,89	753.415,98
PROGRAMA	0082 - POLITICAS PUBLICAS E NOVAS PERSPECTIVAS PAR			436.688,19	540.202,91	608.229,89	544.271,88
PROJ/ATIVIDADE	1081 - POLITICAS PUBLICAS E NOVAS PERSPECTIVAS PAR	ACAO IMPLANTADA	%	436.688,19	540.202,91	608.229,89	544.271,88
PROGRAMA	0083 - Mulheres em Dados			33.000,00	31.625,00	27.115,00	31.515,00
PROJ/ATIVIDADE	1082 - OBSERVATORIO DA MULHER GOIANA	Projeto Executado	%	12.000,00	11.500,00	9.860,00	11.460,00
PROJ/ATIVIDADE	1083 - APLICATIVO REDE MULHER GOIANA	acesso realizado	un	21.000,00	20.125,00	17.255,00	20.055,00
PROGRAMA	0084 - Casa da Mulher Brasileira			1.057.000,00	0,00	0,00	0,00
PROJ/ATIVIDADE	1080 - IMPLANTACAO DA CASA DA MULHER BRASILEIRA	Projeto Executado	%	1.057.000,00	0,00	0,00	0,00
PROGRAMA	0154 - ATENCAO E APOIO A MULHER			186.000,00	178.250,00	152.830,00	177.629,10
PROJ/ATIVIDADE	2747 - CASA ABRIGO SEMPRE VIVA	PESSOA ASSISTIDA	un	100.020,00	95.852,50	82.183,10	95.519,10
PROJ/ATIVIDADE	2748 - CENTRO DE REFERENCIA CORA CORALINA	PESSOA ASSISTIDA	un	61.980,00	59.397,50	50.926,90	59.190,00
PROJ/ATIVIDADE	2749 - CENTRO DE FORMACAO DA MULHER	PESSOA ASSISTIDA	un	24.000,00	23.000,00	19.720,00	22.920,00

PROGRAMA DE TRABALHO POR ÓRGÃO / UNIDADE ORÇAMENTÁRIA

				2022	2023	2024	2025
ÓRGÃO	3701 - SEC. MUN. DE DESENVOLVIMENTO E ECONOMIA CRI	PRODUTO	MEDIDA	28.286.777,44	29.767.086,03	31.448.154,46	33.847.418,49
UNIDADE ORÇAMENTÁRIA	3701 - GABINETE DO SECRETARIO MUNICIPAL DE DESENV			28.286.777,44	29.767.086,03	31.448.154,46	33.847.418,49
FUNÇÃO	04 - ADMINISTRACAO			25.576.777,44	27.197.086,03	29.168.154,46	31.277.418,49
SUBFUNÇÃO	122 - ADMINISTRACAO GERAL			25.576.777,44	27.197.086,03	29.168.154,46	31.277.418,49
PROGRAMA	0028 - PROGRAMA DE APOIO ADMINISTRATIVO			25.576.777,44	27.197.086,03	29.168.154,46	31.277.418,49
PROJ/ATIVIDADE	2450 - FOLHA DE PAGAMENTO E ENCARGOS SOCIAIS	Folha Paga	m	24.273.148,47	25.939.196,70	27.853.509,41	29.951.435,74
PROJ/ATIVIDADE	2451 - MANUTENCAO DAS ATIVIDADES ADMINISTRATIVAS,	ATIVIDADES MANTIDAS	%	1.303.628,97	1.257.889,33	1.314.645,05	1.325.982,75
FUNÇÃO	23 - COMERCIO E SERVICOS			2.710.000,00	2.570.000,00	2.280.000,00	2.570.000,00
SUBFUNÇÃO	691 - PROMOCAO COMERCIAL			2.710.000,00	2.570.000,00	2.280.000,00	2.570.000,00
PROGRAMA	0075 - DESENVOLVIMENTO ECONOMICO E INCENTIVO A PRO			2.710.000,00	2.570.000,00	2.280.000,00	2.570.000,00
PROJ/ATIVIDADE	1087 - CONSTRUCAO E REFORMA DE MERCADOS, CEPAL E F	projeto realizado	un	200.000,00	150.000,00	100.000,00	150.000,00
PROJ/ATIVIDADE	2039 - APOIO A EXPANSAO COMERCIAL	projeto realizado	un	100.000,00	70.000,00	30.000,00	70.000,00



**PREFEITURA
DE GOIÂNIA**

**SISTEMA DE ELABORAÇÃO DO PLANO PLURIANUAL
PLANO PLURIANUAL DE 2022 A 2025**

PROJ/ATIVIDADE	2062 - IMPLANTACAO DO SISTEMA DE INSPECAO PARA MAP	Projeto Executado	%	100.000,00	70.000,00	30.000,00	70.000,00
PROJ/ATIVIDADE	2540 - ATUALIZACAO CADASTRAL DAS ATIVIDADES ECONOMOM	Projeto Executado	%	10.000,00	70.000,00	30.000,00	70.000,00
PROJ/ATIVIDADE	2541 - MANUTENCAO DOS MERCADOS, CEPAL E FEIRAS	atividade implantada	un	100.000,00	70.000,00	30.000,00	70.000,00
PROJ/ATIVIDADE	2542 - AUTOMACAO DAS FEIRAS E MERCADOS	projeto realizado	un	100.000,00	70.000,00	30.000,00	70.000,00
PROJ/ATIVIDADE	2620 - PROMOCAO DO DESENVOLVIMENTO COMUNITARIO	atividade implantada	un	100.000,00	70.000,00	30.000,00	70.000,00
PROJ/ATIVIDADE	2622 - PROMOCAO DO DESENVOLVIMENTO ECONOMICO E EMP	projeto realizado	un	2.000.000,00	2.000.000,00	2.000.000,00	2.000.000,00

PROGRAMA DE TRABALHO POR ÓRGÃO / UNIDADE ORÇAMENTÁRIA

				2022	2023	2024	2025
ORGÃO	3751 - FUNDO MUNICIPAL DE ASSISTENCIA AO TRABALHAD	PRODUTO	MEDIDA	618.411,33	699.748,73	906.186,53	760.766,49
UNIDADE ORÇAMENTÁRIA	3751 - FUNDO MUNICIPAL DE ASSISTENCIA AO TRABALHAD			618.411,33	699.748,73	906.186,53	760.766,49
FUNÇÃO	04 - ADMINISTRACAO			295.242,69	311.800,00	405.360,98	302.000,00
SUBFUNÇÃO	122 - ADMINISTRACAO GERAL			295.242,69	311.800,00	405.360,98	302.000,00
PROGRAMA	0088 - TRABALHO, GERACAO DE EMPREGO E RENDA			295.242,69	311.800,00	405.360,98	302.000,00
PROJ/ATIVIDADE	2758 - MANUTENCAO DAS ATIVIDADES ADMINISTRATIVAS,	ATIVIDADES MANTIDAS	%	295.242,69	311.800,00	405.360,98	302.000,00

FUNÇÃO	11 - TRABALHO			323.168,64	387.948,73	500.825,55	458.766,49
SUBFUNÇÃO	331 - PROTECAO E BENEFICIOS AO TRABALHADOR			323.168,64	387.948,73	500.825,55	458.766,49
PROGRAMA	0088 - TRABALHO, GERACAO DE EMPREGO E RENDA			323.168,64	387.948,73	500.825,55	458.766,49
PROJ/ATIVIDADE	1095 - QUALIFICACAO PROFISSIONAL E SOCIAL	PESSOA CAPACITADA	Pess	323.168,64	387.948,73	500.825,55	458.766,49

PROGRAMA DE TRABALHO POR ÓRGÃO / UNIDADE ORÇAMENTÁRIA

				2022	2023	2024	2025
ORGÃO	5100 - INST.DE PREV.DOS SERVIDORES DO MUNIC.DE GOI	PRODUTO	MEDIDA	16.734.043,65	17.785.312,10	17.779.018,05	18.404.669,39
UNIDADE ORÇAMENTÁRIA	5101 - GABINETE DA PRESIDENCIA DO INSTITUTO DOS SE			16.734.043,65	17.785.312,10	17.779.018,05	18.404.669,39
FUNÇÃO	04 - ADMINISTRACAO			16.734.043,65	17.785.312,10	17.779.018,05	18.404.669,39
SUBFUNÇÃO	122 - ADMINISTRACAO GERAL			16.734.043,65	17.785.312,10	17.779.018,05	18.404.669,39
PROGRAMA	0028 - PROGRAMA DE APOIO ADMINISTRATIVO			16.734.043,65	17.785.312,10	17.779.018,05	18.404.669,39
PROJ/ATIVIDADE	2450 - FOLHA DE PAGAMENTO E ENCARGOS SOCIAIS	Folha Paga	m	10.077.404,07	10.900.400,48	11.704.443,92	12.465.580,73
PROJ/ATIVIDADE	2451 - MANUTENCAO DAS ATIVIDADES ADMINISTRATIVAS,	ATIVIDADES MANTIDAS	%	6.656.639,58	6.884.911,62	6.074.574,13	5.939.088,66

PROGRAMA DE TRABALHO POR ÓRGÃO / UNIDADE ORÇAMENTÁRIA

				2022	2023	2024	2025
--	--	--	--	------	------	------	------



**PREFEITURA
DE GOIÂNIA**

**SISTEMA DE ELABORAÇÃO DO PLANO PLURIANUAL
PLANO PLURIANUAL DE 2022 A 2025**

ORGÃO	5150 - FUNDO FINANCEIRO DO MUNICIPIO DE GOIANIA-FU	PRODUTO	MEDIDA	297.517.768,60	318.876.488,44	343.659.096,88	367.766.896,14
UNIDADE ORÇAMENTÁRIA	5150 - FUNDO FINANCEIRO DO MUNICIPIO DE GOIANIA -			297.517.768,60	318.876.488,44	343.659.096,88	367.766.896,14
FUNÇÃO	09 - PREVIDENCIA SOCIAL			297.517.768,60	318.876.488,44	343.659.096,88	367.766.896,14
SUBFUNÇÃO	272 - PREVIDENCIA DO REGIME ESTATUTARIO			297.517.768,60	318.876.488,44	343.659.096,88	367.766.896,14
PROGRAMA	0012 - PREVIDENCIA E ASSISTENCIA A SEGURADOS			297.517.768,60	318.876.488,44	343.659.096,88	367.766.896,14
PROJ/ATIVIDADE	2750 - PROVENTOS A INATIVOS E PENSIONISTAS DO FUND	ATIVIDADES MANTIDAS	%	297.517.768,60	318.876.488,44	343.659.096,88	367.766.896,14

PROGRAMA DE TRABALHO POR ÓRGÃO / UNIDADE ORÇAMENTÁRIA

				2022	2023	2024	2025
ORGÃO	5151 - FUNDO PREVIDENCIARIO DO MUNICIPIO DE GOIANI	PRODUTO	MEDIDA	381.090.383,28	387.981.799,84	400.353.502,95	413.500.652,87
UNIDADE ORÇAMENTÁRIA	5151 - FUNDO PREVIDENCIARIO DO MUNICIPIO DE GOIANI			381.090.383,28	387.981.799,84	400.353.502,95	413.500.652,87
FUNÇÃO	09 - PREVIDENCIA SOCIAL			381.088.383,28	387.979.799,84	400.351.502,95	413.498.652,87
SUBFUNÇÃO	272 - PREVIDENCIA DO REGIME ESTATUTARIO			381.088.383,28	387.979.799,84	400.351.502,95	413.498.652,87
PROGRAMA	0012 - PREVIDENCIA E ASSISTENCIA A SEGURADOS			381.088.383,28	387.979.799,84	400.351.502,95	413.498.652,87
PROJ/ATIVIDADE	2752 - PROVENTOS A INATIVOS E PENSIONISTAS DO FUND	ATIVIDADES MANTIDAS	%	381.088.383,28	387.979.799,84	400.351.502,95	413.498.652,87

FUNÇÃO	28 - ENCARGOS ESPECIAIS			2.000,00	2.000,00	2.000,00	2.000,00
SUBFUNÇÃO	846 - OUTROS ENCARGOS ESPECIAIS			2.000,00	2.000,00	2.000,00	2.000,00
PROGRAMA	0000 - PROGRAMA DE ENCARGOS ESPECIAIS			2.000,00	2.000,00	2.000,00	2.000,00
PROJ/ATIVIDADE	8003 - CONTRIBUICAO AO PASEP	ATIVIDADES MANTIDAS	%	2.000,00	2.000,00	2.000,00	2.000,00

PROGRAMA DE TRABALHO POR ÓRGÃO / UNIDADE ORÇAMENTÁRIA

				2022	2023	2024	2025
ORGÃO	5201 - SEC. MUN. DE DIR. HUMANOS E POLITICAS AFIRM	PRODUTO	MEDIDA	6.098.613,87	6.667.368,79	7.352.569,98	7.476.626,07
UNIDADE ORÇAMENTÁRIA	5201 - GABINETE DO SECRETARIO MUNICIPAL DE DIREITO			6.098.613,87	6.667.368,79	7.352.569,98	7.476.626,07
FUNÇÃO	04 - ADMINISTRACAO			4.783.213,04	5.074.167,34	5.443.000,20	5.837.387,00
SUBFUNÇÃO	122 - ADMINISTRACAO GERAL			4.783.213,04	5.074.167,34	5.443.000,20	5.837.387,00
PROGRAMA	0028 - PROGRAMA DE APOIO ADMINISTRATIVO			4.783.213,04	5.074.167,34	5.443.000,20	5.837.387,00
PROJ/ATIVIDADE	2450 - FOLHA DE PAGAMENTO E ENCARGOS SOCIAIS	Folha Paga	m	4.503.817,95	4.812.948,76	5.168.144,00	5.557.409,01
PROJ/ATIVIDADE	2451 - MANUTENCAO DAS ATIVIDADES ADMINISTRATIVAS,	ATIVIDADES MANTIDAS	%	279.395,09	261.218,58	274.856,20	279.977,99

FUNÇÃO	08 - ASSISTENCIA SOCIAL			744.620,25	827.960,43	922.870,94	841.771,72
SUBFUNÇÃO	244 - ASSISTENCIA COMUNITARIA			744.620,25	827.960,43	922.870,94	841.771,72
PROGRAMA	0031 - ATENCAO A PESSOA COM DEFICIENCIA			163.080,17	218.640,29	281.913,96	227.847,81
PROJ/ATIVIDADE	2768 - FORTALECIMENTO E AMPLIACAO DE ACOES DE APOI	PESSOA ASSISTIDA	un	163.080,17	218.640,29	281.913,96	227.847,81



**PREFEITURA
DE GOIÂNIA**

**SISTEMA DE ELABORAÇÃO DO PLANO PLURIANUAL
PLANO PLURIANUAL DE 2022 A 2025**

PROGRAMA	0047 - PROGRAMA JUVENTUDE			581.540,08	609.320,14	640.956,98	613.923,91
PROJ/ATIVIDADE	1094 - DISPONIBILIZACAO DE ESTRUTURA FISICA PARA T	JOVEM ATENDIDO	un	581.540,08	609.320,14	640.956,98	613.923,91
FUNÇÃO	14 - DIREITOS DA CIDADANIA			570.780,58	765.241,02	986.698,84	797.467,35
SUBFUNÇÃO	422 - DIREITOS INDIVIDUAIS, COLETIVOS E DIFUSOS			570.780,58	765.241,02	986.698,84	797.467,35
PROGRAMA	0044 - PROGRAMA AOS DIREITOS HUMANOS			489.240,50	655.920,87	845.741,86	683.543,44
PROJ/ATIVIDADE	1104 - APOIO A POPULACAO LGBTQIA+ E COMBATE A VIOL	PESSOA ASSISTIDA	un	163.080,17	218.640,29	281.913,96	227.847,81
PROJ/ATIVIDADE	1771 - CENTRO DE REFERENCIA EM DIREITOS HUMANOS E	PESSOA ASSISTIDA	un	163.080,16	218.640,29	281.913,96	227.847,81
PROJ/ATIVIDADE	2403 - POLITICAS PUBLICAS PARA PROMOCAO DA IGUALDA	PESSOA ASSISTIDA	un	163.080,17	218.640,29	281.913,94	227.847,82
PROGRAMA	0047 - PROGRAMA JUVENTUDE			81.540,08	109.320,15	140.956,98	113.923,91
PROJ/ATIVIDADE	1097 - JOVEM EM ACAO	atividade implantada	un	81.540,08	109.320,15	140.956,98	113.923,91

PROGRAMA DE TRABALHO POR ÓRGÃO / UNIDADE ORÇAMENTÁRIA

				2022	2023	2024	2025
ORGÃO	5501 - SECRETARIA MUNICIPAL DE ADMINISTRACAO	PRODUTO	MEDIDA	203.876.171,48	206.709.467,64	209.964.964,55	213.532.716,37
UNIDADE ORÇAMENTÁRIA	5501 - GABINETE DO SECRETARIO MUNICIPAL DE ADMINIS			203.876.171,48	206.709.467,64	209.964.964,55	213.532.716,37
FUNÇÃO	04 - ADMINISTRACAO			203.876.171,48	206.709.467,64	209.964.964,55	213.532.716,37
SUBFUNÇÃO	121 - PLANEJAMENTO E ORCAMENTO			1.000.000,00	1.000.000,00	1.000.000,00	1.000.000,00
PROGRAMA	0028 - PROGRAMA DE APOIO ADMINISTRATIVO			1.000.000,00	1.000.000,00	1.000.000,00	1.000.000,00
PROJ/ATIVIDADE	2528 - COORDENACAO E ADMINISTRACAO DE MATERIAL E P	ATIVIDADES MANTIDAS	%	1.000.000,00	1.000.000,00	1.000.000,00	1.000.000,00
SUBFUNÇÃO	122 - ADMINISTRACAO GERAL			202.876.171,48	205.709.467,64	208.964.964,55	212.532.716,37
PROGRAMA	0028 - PROGRAMA DE APOIO ADMINISTRATIVO			202.876.171,48	205.709.467,64	208.964.964,55	212.532.716,37
PROJ/ATIVIDADE	2450 - FOLHA DE PAGAMENTO E ENCARGOS SOCIAIS	Folha Paga	m	41.279.128,13	44.112.424,29	47.367.921,20	50.935.673,02
PROJ/ATIVIDADE	2451 - MANUTENCAO DAS ATIVIDADES ADMINISTRATIVAS,	ATIVIDADES MANTIDAS	%	11.000.000,00	11.000.000,00	11.000.000,00	11.000.000,00
PROJ/ATIVIDADE	2527 - COORD E SUPERV DE DISTR DE COMBUSTIVEIS PAR	ATIVIDADES MANTIDAS	%	15.597.043,35	15.597.043,35	15.597.043,35	15.597.043,35
PROJ/ATIVIDADE	2530 - COORDENACAO E ADMINISTRACAO DA FROTA DE VEI	ATIVIDADES MANTIDAS	%	135.000.000,00	135.000.000,00	135.000.000,00	135.000.000,00

PROGRAMA DE TRABALHO POR ÓRGÃO / UNIDADE ORÇAMENTÁRIA

				2022	2023	2024	2025
ORGÃO	5550 - FUNDO MUNIC.DE CAPACIT.E DESENV. DO SERV.PU	PRODUTO	MEDIDA	3.572.372,21	3.325.302,42	3.569.401,10	3.532.435,23
UNIDADE ORÇAMENTÁRIA	5550 - FUNDO MUNICIPAL DE CAPACITACAO E DESENVOLVI			3.572.372,21	3.325.302,42	3.569.401,10	3.532.435,23
FUNÇÃO	04 - ADMINISTRACAO			3.536.648,49	3.292.015,00	3.533.707,09	3.497.110,88
SUBFUNÇÃO	128 - FORMACAO DE RECURSOS HUMANOS			3.536.648,49	3.292.015,00	3.533.707,09	3.497.110,88



**PREFEITURA
DE GOIÂNIA**

**SISTEMA DE ELABORAÇÃO DO PLANO PLURIANUAL
PLANO PLURIANUAL DE 2022 A 2025**

PROGRAMA	0028 - PROGRAMA DE APOIO ADMINISTRATIVO			1.393.225,16	1.294.769,61	1.392.066,43	1.377.649,74
PROJ/ATIVIDADE	2216 - CONCURSO PUBLICO	ACAO IMPLANTADA	%	1.321.777,72	1.228.194,76	1.320.678,41	1.307.001,04
PROJ/ATIVIDADE	2760 - PROCESSO SELETIVO	ACAO IMPLANTADA	%	71.447,44	66.574,85	71.388,02	70.648,70
PROGRAMA	0057 - COORDENACAO E SUPERVISAO DA CAPACITACAO DOS			2.143.423,33	1.997.245,39	2.141.640,66	2.119.461,14
PROJ/ATIVIDADE	2759 - CAPACITACAO E DESENVOLVIMENTO DE RECURSOS H	ACAO IMPLANTADA	%	2.143.423,33	1.997.245,39	2.141.640,66	2.119.461,14
FUNÇÃO	28 - ENCARGOS ESPECIAIS			35.723,72	33.287,42	35.694,01	35.324,35
SUBFUNÇÃO	846 - OUTROS ENCARGOS ESPECIAIS			35.723,72	33.287,42	35.694,01	35.324,35
PROGRAMA	0000 - PROGRAMA DE ENCARGOS ESPECIAIS			35.723,72	33.287,42	35.694,01	35.324,35
PROJ/ATIVIDADE	8003 - CONTRIBUICAO AO PASEP	ENCARGOS PAGOS	%	35.723,72	33.287,42	35.694,01	35.324,35

PROGRAMA DE TRABALHO POR ÓRGÃO / UNIDADE ORÇAMENTÁRIA

				2022	2023	2024	2025
ORGÃO	5600 - AGENCIA MUNICIPAL DO MEIO AMBIENTE	PRODUTO	MEDIDA	54.799.978,64	58.588.181,03	62.987.523,88	67.411.576,78
UNIDADE ORÇAMENTÁRIA	5601 - GABINETE DO PRESIDENTE DA AMMA			54.799.978,64	58.588.181,03	62.987.523,88	67.411.576,78
FUNÇÃO	04 - ADMINISTRACAO			54.099.978,64	57.868.181,04	62.147.523,88	66.571.576,78
SUBFUNÇÃO	122 - ADMINISTRACAO GERAL			54.099.978,64	57.868.181,04	62.147.523,88	66.571.576,78
PROGRAMA	0028 - PROGRAMA DE APOIO ADMINISTRATIVO			54.099.978,64	57.868.181,04	62.147.523,88	66.571.576,78
PROJ/ATIVIDADE	2450 - FOLHA DE PAGAMENTO E ENCARGOS SOCIAIS	Folha Paga	m	52.962.850,23	56.634.682,35	60.869.306,39	65.382.873,47
PROJ/ATIVIDADE	2451 - MANUTENCAO DAS ATIVIDADES ADMINISTRATIVAS,	ATIVIDADES MANTIDAS	%	1.137.128,41	1.233.498,69	1.278.217,49	1.188.703,31
FUNÇÃO	18 - GESTAO AMBIENTAL			600.000,00	599.999,99	700.000,00	700.000,00
SUBFUNÇÃO	541 - PRESERVACAO E CONSERVACAO AMBIENTAL			600.000,00	599.999,99	700.000,00	700.000,00
PROGRAMA	0055 - PROMOCAO DO BEM ESTAR ANIMAL			400.000,00	400.000,00	450.000,00	450.000,00
PROJ/ATIVIDADE	1066 - PROMOCAO DO BEM ESTAR ANIMAL	POPULACAO ANIMAL ATENDIDA	un	400.000,00	400.000,00	450.000,00	450.000,00
PROGRAMA	0056 - PROMOCAO DA GESTAO AMBIENTAL			200.000,00	199.999,99	250.000,00	250.000,00
PROJ/ATIVIDADE	1069 - PROMOCAO DA GESTAO AMBIENTAL	PROJETO IMPLANTADO	%	200.000,00	199.999,99	250.000,00	250.000,00
FUNÇÃO	28 - ENCARGOS ESPECIAIS			100.000,00	120.000,00	140.000,00	140.000,00
SUBFUNÇÃO	843 - SERVICO DA DIVIDA INTERNA			50.000,00	60.000,00	70.000,00	70.000,00
PROGRAMA	0000 - PROGRAMA DE ENCARGOS ESPECIAIS			50.000,00	60.000,00	70.000,00	70.000,00
PROJ/ATIVIDADE	8001 - ENCARGOS E AMORTIZACAO DA DIVIDA INTERNA	DÍVIDA PUBLICA PAGA	%	50.000,00	60.000,00	70.000,00	70.000,00
SUBFUNÇÃO	846 - OUTROS ENCARGOS ESPECIAIS			50.000,00	60.000,00	70.000,00	70.000,00



**PREFEITURA
DE GOIÂNIA**

**SISTEMA DE ELABORAÇÃO DO PLANO PLURIANUAL
PLANO PLURIANUAL DE 2022 A 2025**

PROGRAMA	0000 - PROGRAMA DE ENCARGOS ESPECIAIS			50.000,00	60.000,00	70.000,00	70.000,00
PROJ/ATIVIDADE	8003 - CONTRIBUICAO AO PASEP	ENCARGOS PAGOS	%	50.000,00	60.000,00	70.000,00	70.000,00

PROGRAMA DE TRABALHO POR ÓRGÃO / UNIDADE ORÇAMENTÁRIA

				2022	2023	2024	2025
ORGÃO	5650 - FUNDO MUNICIPAL DO MEIO AMBIENTE	PRODUTO	MEDIDA	12.376.974,28	13.095.077,16	13.920.524,98	13.848.759,49
UNIDADE ORÇAMENTÁRIA	5650 - FUNDO MUNICIPAL DO MEIO AMBIENTE			12.376.974,28	13.095.077,16	13.920.524,98	13.848.759,49
FUNÇÃO	18 - GESTAO AMBIENTAL			12.376.974,28	13.095.077,16	13.920.524,98	13.848.759,49
SUBFUNÇÃO	541 - PRESERVACAO E CONSERVACAO AMBIENTAL			12.376.974,28	13.095.077,16	13.920.524,98	13.848.759,49
PROGRAMA	0053 - AGENDA AMBIENTAL			12.376.974,28	13.095.077,16	13.920.524,98	13.848.759,49
PROJ/ATIVIDADE	2064 - AGENDA AMARELA - EDUCACAO AMBIENTAL	ATIVIDADES MANTIDAS	%	903.604,15	951.309,26	971.759,86	972.291,16
PROJ/ATIVIDADE	2065 - AGENDA AZUL - RECURSOS HIDRICOS	ATIVIDADES MANTIDAS	%	2.003.604,15	2.201.309,26	2.351.759,86	2.352.291,16
PROJ/ATIVIDADE	2066 - AGENDA BRANCA - GOVERNANÇA E GESTÃO	ATIVIDADES MANTIDAS	%	3.403.604,15	3.601.309,26	3.801.759,86	3.802.291,16
PROJ/ATIVIDADE	2068 - AGENDA MARROM - CONTROLE DA POLUICAO	ATIVIDADES MANTIDAS	%	2.003.604,15	2.201.309,26	2.351.759,86	2.302.291,16
PROJ/ATIVIDADE	2074 - AGENDA VERDE - BIODIVERSIDADE	ATIVIDADES MANTIDAS	%	4.062.557,68	4.139.840,12	4.443.485,54	4.419.594,85

PROGRAMA DE TRABALHO POR ÓRGÃO / UNIDADE ORÇAMENTÁRIA

				2022	2023	2024	2025
ORGÃO	5701 - SEC. MUNICIPAL DE INFRAESTRUTURA URBANA	PRODUTO	MEDIDA	928.859.531,46	945.466.011,60	984.912.635,45	989.373.340,69
UNIDADE ORÇAMENTÁRIA	5701 - GABINETE DO SECRETARIO MUNICIPAL DE INFRAES			928.859.531,46	945.466.011,60	984.912.635,45	989.373.340,69
FUNÇÃO	04 - ADMINISTRACAO			116.146.135,66	119.736.128,09	132.324.441,55	140.454.261,33
SUBFUNÇÃO	122 - ADMINISTRACAO GERAL			116.146.135,66	119.736.128,09	132.324.441,55	140.454.261,33
PROGRAMA	0007 - EDIFICACOES PUBLICAS			6.000.000,00	6.000.000,00	6.000.000,00	6.000.000,00
PROJ/ATIVIDADE	1466 - IMPLANTACAO DO RESTAURANTE DO PACO MUNICIPAL	Projeto Executado	%	500.000,00	500.000,00	500.000,00	500.000,00
PROJ/ATIVIDADE	1467 - URB E REVIT DO CENTRO, PREDIOS PARA ATIV CU	Projeto Executado	%	4.000.000,00	4.000.000,00	4.000.000,00	4.000.000,00
PROJ/ATIVIDADE	1474 - CONSTRUCAO E REFORMAS E MANUT EM PROPRIOS P	Projeto Executado	%	1.500.000,00	1.500.000,00	1.500.000,00	1.500.000,00
PROGRAMA	0028 - PROGRAMA DE APOIO ADMINISTRATIVO			110.146.135,66	113.736.128,09	126.324.441,55	134.454.261,33
PROJ/ATIVIDADE	2450 - FOLHA DE PAGAMENTO E ENCARGOS SOCIAIS	Folha Paga	m	80.857.034,54	86.407.329,04	92.784.815,87	99.772.478,04
PROJ/ATIVIDADE	2451 - MANUTENCAO DAS ATIVIDADES ADMINISTRATIVAS,	ATIVIDADES MANTIDAS	%	29.289.101,12	27.328.799,05	33.539.625,68	34.681.783,29
FUNÇÃO	15 - URBANISMO			88.486.689,49	91.074.858,27	90.987.978,37	89.446.912,68
SUBFUNÇÃO	452 - SERVICOS URBANOS			86.386.689,49	88.974.858,27	88.887.978,37	87.346.912,68
PROGRAMA	0020 - SERVICOS URBANOS			10.386.689,49	12.974.858,27	12.887.978,37	11.346.912,68


**PREFEITURA
DE GOIÂNIA**
**SISTEMA DE ELABORAÇÃO DO PLANO PLURIANUAL
PLANO PLURIANUAL DE 2022 A 2025**

PROJ/ATIVIDADE	2231 - SERVICOS DE MANUTENCAO AMPLIACAO E MODERNIZ	ATIVIDADES MANTIDAS	%	10.386.689,49	12.974.858,27	12.887.978,37	11.346.912,68
PROGRAMA	0147 - GOIANIA EM NOVA ACAA			76.000.000,00	76.000.000,00	76.000.000,00	76.000.000,00
PROJ/ATIVIDADE	1085 - GOIANIA EM NOVA ACAA - PARQUE LUMINOTECNICO	Projeto Executado	%	76.000.000,00	76.000.000,00	76.000.000,00	76.000.000,00
SUBFUNÇÃO	813 - LAZER			2.100.000,00	2.100.000,00	2.100.000,00	2.100.000,00
PROGRAMA	0022 - PARQUES E JARDINS			2.100.000,00	2.100.000,00	2.100.000,00	2.100.000,00
PROJ/ATIVIDADE	1480 - CONSTRUCAO E ESTRUTURACAO DE PRACAS ESPORTI	Projeto Executado	%	2.100.000,00	2.100.000,00	2.100.000,00	2.100.000,00
FUNÇÃO	17 - SANEAMENTO			418.650.000,00	422.650.000,00	436.650.000,00	444.650.000,00
SUBFUNÇÃO	512 - SANEAMENTO BASICO URBANO			418.650.000,00	422.650.000,00	436.650.000,00	444.650.000,00
PROGRAMA	0020 - SERVICOS URBANOS			418.650.000,00	422.650.000,00	436.650.000,00	444.650.000,00
PROJ/ATIVIDADE	2753 - LIMPEZA URBANA, GESTAO DE RESIDUOS E URBANI	ATIVIDADES MANTIDAS	%	418.650.000,00	422.650.000,00	436.650.000,00	444.650.000,00
FUNÇÃO	26 - TRANSPORTE			305.576.706,31	312.005.025,24	324.950.215,53	314.822.166,68
SUBFUNÇÃO	451 - INFRA-ESTRUTURA URBANA			247.169.381,92	246.822.876,69	248.122.304,55	244.972.254,00
PROGRAMA	0025 - VIAS URBANAS			64.169.381,92	63.822.876,69	65.122.304,55	61.972.254,00
PROJ/ATIVIDADE	1432 - PAVIMENTACAO E CONSERVACAO DAS VIAS URBANAS	Projeto Executado	%	54.168.381,92	53.821.876,69	55.121.304,55	51.971.254,00
PROJ/ATIVIDADE	1434 - PAVIMENTACAO E REURBANIZACAO DA AVENIDA GOI	Projeto Executado	%	1.000.000,00	1.000.000,00	1.000.000,00	1.000.000,00
PROJ/ATIVIDADE	1440 - PAVIMENTACAO E REURBANIZACAO DA AVENIDA LES	Projeto Executado	%	1.000.000,00	1.000.000,00	1.000.000,00	1.000.000,00
PROJ/ATIVIDADE	1444 - REURBANIZACAO DA BACIA DO CORREGO BOTAFOGO	Projeto Executado	%	1.000.000,00	1.000.000,00	1.000.000,00	1.000.000,00
PROJ/ATIVIDADE	1445 - RECUPERACAO DO FUNDO DO VALE DO CORREGO CAS	Projeto Executado	%	5.001.000,00	5.001.000,00	5.001.000,00	5.001.000,00
PROJ/ATIVIDADE	1447 - CONCLUSAO DA IMPLANTACAO DO CONTORNO NORTE	Projeto Executado	%	1.000.000,00	1.000.000,00	1.000.000,00	1.000.000,00
PROJ/ATIVIDADE	1549 - CONSTRUCAO DE CICLOVIAS	Projeto Executado	%	1.000.000,00	1.000.000,00	1.000.000,00	1.000.000,00
PROGRAMA	0147 - GOIANIA EM NOVA ACAA			183.000.000,00	183.000.000,00	183.000.000,00	183.000.000,00
PROJ/ATIVIDADE	1023 - GOIANIA EM NOVA ACAA - CONSTRUCAO DE PONTES	Projeto Executado	%	8.000.000,00	8.000.000,00	8.000.000,00	8.000.000,00
PROJ/ATIVIDADE	1025 - GOIANIA EM NOVA ACAA - REQUALIFICACAO DA AV	Projeto Executado	%	95.000.000,00	95.000.000,00	95.000.000,00	95.000.000,00
PROJ/ATIVIDADE	1026 - GOIANIA EM NOVA ACAA - PAVIMENTACAO ASFALTI	Projeto Executado	%	80.000.000,00	80.000.000,00	80.000.000,00	80.000.000,00
SUBFUNÇÃO	453 - TRANSPORTES COLETIVOS URBANOS			56.406.324,39	64.181.148,55	75.826.910,98	67.848.912,68
PROGRAMA	0137 - PROGRAMA DE TRANSPORTE COLETIVO NO MUNICIPI			42.405.324,39	52.180.148,55	63.825.910,98	56.847.912,68
PROJ/ATIVIDADE	1493 - IMPLEMENTACAO DA INFRAESTRUTURA E MELHORIAS	Projeto Executado	%	42.405.324,39	52.180.148,55	63.825.910,98	56.847.912,68


**PREFEITURA
DE GOIÂNIA**
**SISTEMA DE ELABORAÇÃO DO PLANO PLURIANUAL
PLANO PLURIANUAL DE 2022 A 2025**

PROGRAMA	0138 - CORREDORES PREFERENCIAIS DE TRANSPORTE COLE			14.001.000,00	12.001.000,00	12.001.000,00	11.001.000,00
PROJ/ATIVIDADE	1494 - PRIORIZACAO DA CIRCULACAO DOS ONIBUS EM VIA	Projeto Executado	%	14.001.000,00	12.001.000,00	12.001.000,00	11.001.000,00
SUBFUNÇÃO	782 - TRANSPORTE RODOVIARIO			2.001.000,00	1.001.000,00	1.001.000,00	2.001.000,00
PROGRAMA	0025 - VIAS URBANAS			1.000.000,00	1.000.000,00	1.000.000,00	1.000.000,00
PROJ/ATIVIDADE	1485 - MOBILIDADE, ACESSIBILIDADE E TRANSPORTE - S	Projeto Executado	%	1.000.000,00	1.000.000,00	1.000.000,00	1.000.000,00
PROGRAMA	0137 - PROGRAMA DE TRANSPORTE COLETIVO NO MUNICIPI			1.001.000,00	1.000,00	1.000,00	1.001.000,00
PROJ/ATIVIDADE	1492 - IMPLEMENTACAO DE TERMINAIS/ESTACOES DE INTE	Projeto Executado	%	1.001.000,00	1.000,00	1.000,00	1.001.000,00

PROGRAMA DE TRABALHO POR ÓRGÃO / UNIDADE ORÇAMENTÁRIA

				2022	2023	2024	2025
ORGÃO	5801 - SEC. MUNICIPAL DE MOBILIDADE	PRODUTO	MEDIDA	129.046.956,14	138.536.263,46	148.952.143,81	159.670.439,72
UNIDADE ORÇAMENTÁRIA	5801 - GABINETE DO SECRETARIO MUNICIPAL DE TRANSIT			129.046.956,14	138.536.263,46	148.952.143,81	159.670.439,72
FUNÇÃO	04 - ADMINISTRACAO			65.805.908,49	70.094.493,66	75.445.028,34	80.710.203,98
SUBFUNÇÃO	122 - ADMINISTRACAO GERAL			65.805.908,49	70.094.493,66	75.445.028,34	80.710.203,98
PROGRAMA	0028 - PROGRAMA DE APOIO ADMINISTRATIVO			65.805.908,49	70.094.493,66	75.445.028,34	80.710.203,98
PROJ/ATIVIDADE	2450 - FOLHA DE PAGAMENTO E ENCARGOS SOCIAIS	Folha Paga	m	62.300.195,68	66.633.828,01	71.628.020,00	76.914.086,71
PROJ/ATIVIDADE	2451 - MANUTENCAO DAS ATIVIDADES ADMINISTRATIVAS,	ATIVIDADES MANTIDAS	%	3.505.712,81	3.460.665,65	3.817.008,34	3.796.117,27
FUNÇÃO	26 - TRANSPORTE			63.241.047,65	68.441.769,80	73.507.115,47	78.960.235,74
SUBFUNÇÃO	452 - SERVICOS URBANOS			63.241.047,65	68.441.769,80	73.507.115,47	78.960.235,74
PROGRAMA	0026 - ADMINISTRACAO E FISCALIZACAO DE TRANSITO E			56.991.047,65	62.191.769,80	67.257.115,47	72.710.235,74
PROJ/ATIVIDADE	1496 - ENGENHARIA DE TRAFEGO E DE CAMPO	Projeto Executado	%	26.991.047,65	29.401.769,80	31.417.645,91	33.537.695,02
PROJ/ATIVIDADE	1532 - FISCALIZACAO, GESTAO DE TRANSITO E TRANSPOR	Projeto Executado	%	25.000.000,00	27.325.000,00	29.866.224,56	32.643.783,93
PROJ/ATIVIDADE	2421 - EDUCACAO PARA O TRANSITO	Projeto Executado	%	5.000.000,00	5.465.000,00	5.973.245,00	6.528.756,79
PROGRAMA	0147 - GOIANIA EM NOVA ACAO			6.250.000,00	6.250.000,00	6.250.000,00	6.250.000,00
PROJ/ATIVIDADE	1093 - GOIANIA EM NOVA ACAO - SEMAFARO INTELIGENTE	Projeto Executado	%	6.250.000,00	6.250.000,00	6.250.000,00	6.250.000,00

PROGRAMA DE TRABALHO POR ÓRGÃO / UNIDADE ORÇAMENTÁRIA

				2022	2023	2024	2025
ORGÃO	6200 - INST. MUN.DE ASSIST. A SAUDE DOS SERV. DE G	PRODUTO	MEDIDA	195.339.900,61	214.833.110,38	236.563.628,77	236.396.022,60
UNIDADE ORÇAMENTÁRIA	6201 - GABIN. DA PRES DO INST.DE ASSISTENCIA A SAU			9.633.293,43	10.935.746,87	11.482.501,65	11.948.269,93
FUNÇÃO	04 - ADMINISTRACAO			8.634.293,43	9.926.746,87	10.373.501,65	10.949.269,93
SUBFUNÇÃO	122 - ADMINISTRACAO GERAL			8.634.293,43	9.926.746,87	10.373.501,65	10.949.269,93
PROGRAMA	0028 - PROGRAMA DE APOIO ADMINISTRATIVO			7.286.597,22	7.789.549,80	8.368.174,21	8.993.124,15



**PREFEITURA
DE GOIÂNIA**

**SISTEMA DE ELABORAÇÃO DO PLANO PLURIANUAL
PLANO PLURIANUAL DE 2022 A 2025**

PROJ/ATIVIDADE	2450 - FOLHA DE PAGAMENTO E ENCARGOS SOCIAIS	Folha Paga	m	7.286.597,22	7.789.549,80	8.368.174,21	8.993.124,15
PROGRAMA	0159 - ASSISTENCIA A SAUDE AOS SERVIDORES PUBLICOS			1.347.696,21	2.137.197,07	2.005.327,44	1.956.145,78
PROJ/ATIVIDADE	2214 - COORDENACAO DOS ASSUNTOS DE ASSISTENCIA DOS	ATIVIDADES MANTIDAS	%	1.347.696,21	2.137.197,07	2.005.327,44	1.956.145,78
FUNÇÃO	28 - ENCARGOS ESPECIAIS			999.000,00	1.009.000,00	1.109.000,00	999.000,00
SUBFUNÇÃO	843 - SERVICO DA DIVIDA INTERNA			9.000,00	9.000,00	9.000,00	9.000,00
PROGRAMA	0000 - PROGRAMA DE ENCARGOS ESPECIAIS			9.000,00	9.000,00	9.000,00	9.000,00
PROJ/ATIVIDADE	8001 - ENCARGOS E AMORTIZACAO DA DIVIDA INTERNA	DÍVIDA PÚBLICA PAGA	%	9.000,00	9.000,00	9.000,00	9.000,00
SUBFUNÇÃO	846 - OUTROS ENCARGOS ESPECIAIS			990.000,00	1.000.000,00	1.100.000,00	990.000,00
PROGRAMA	0000 - PROGRAMA DE ENCARGOS ESPECIAIS			990.000,00	1.000.000,00	1.100.000,00	990.000,00
PROJ/ATIVIDADE	8003 - CONTRIBUICAO AO PASEP	ENCARGOS PAGOS	%	990.000,00	1.000.000,00	1.100.000,00	990.000,00
UNIDADE ORÇAMENTÁRIA	6202 - DIRETORIA DE ASSISTENCIA A SAUDE E SOCIAL D			185.706.607,18	203.897.363,51	225.081.127,12	224.447.752,67
FUNÇÃO	04 - ADMINISTRACAO			184.806.607,18	202.897.363,51	223.981.127,12	223.347.752,67
SUBFUNÇÃO	122 - ADMINISTRACAO GERAL			184.806.607,18	202.897.363,51	223.981.127,12	223.347.752,67
PROGRAMA	0159 - ASSISTENCIA A SAUDE AOS SERVIDORES PUBLICOS			184.806.607,18	202.897.363,51	223.981.127,12	223.347.752,67
PROJ/ATIVIDADE	2215 - MANUTENCAO DE ASSISTENCIA A SAUDE DOS SERV.	ATIVIDADES MANTIDAS	%	184.806.607,18	202.897.363,51	223.981.127,12	223.347.752,67
FUNÇÃO	28 - ENCARGOS ESPECIAIS			900.000,00	1.000.000,00	1.100.000,00	1.100.000,00
SUBFUNÇÃO	843 - SERVICO DA DIVIDA INTERNA			900.000,00	1.000.000,00	1.100.000,00	1.100.000,00
PROGRAMA	0000 - PROGRAMA DE ENCARGOS ESPECIAIS			900.000,00	1.000.000,00	1.100.000,00	1.100.000,00
PROJ/ATIVIDADE	8001 - ENCARGOS E AMORTIZACAO DA DIVIDA INTERNA	ATIVIDADES MANTIDAS	%	900.000,00	1.000.000,00	1.100.000,00	1.100.000,00
PROGRAMA DE TRABALHO POR ÓRGÃO / UNIDADE ORÇAMENTÁRIA				2022	2023	2024	2025
ORGÃO	6301 - AGENCIA DA GUARDA CIVIL METROPOLITANA DE GO	PRODUTO	MEDIDA	122.347.478,16	129.325.822,95	137.248.154,37	146.314.934,20
UNIDADE ORÇAMENTÁRIA	6301 - GABINETE DO PRESIDENTE DA GUARDA CIVIL METR			122.347.478,16	129.325.822,95	137.248.154,37	146.314.934,20
FUNÇÃO	04 - ADMINISTRACAO			105.190.892,48	112.062.921,80	120.172.572,67	129.035.990,66
SUBFUNÇÃO	122 - ADMINISTRACAO GERAL			105.190.892,48	112.062.921,80	120.172.572,67	129.035.990,66
PROGRAMA	0028 - PROGRAMA DE APOIO ADMINISTRATIVO			105.190.892,48	112.062.921,80	120.172.572,67	129.035.990,66
PROJ/ATIVIDADE	2450 - FOLHA DE PAGAMENTO E ENCARGOS SOCIAIS	Folha Paga	m	102.210.601,96	109.226.082,15	117.286.967,00	126.121.021,37
PROJ/ATIVIDADE	2451 - MANUTENCAO DAS ATIVIDADES ADMINISTRATIVAS,	ATIVIDADES MANTIDAS	%	2.980.290,52	2.836.839,65	2.885.605,67	2.914.969,29
FUNÇÃO	06 - SEGURANCA PUBLICA			17.155.585,68	17.261.901,15	17.074.581,70	17.277.943,54


**PREFEITURA
DE GOIÂNIA**
**SISTEMA DE ELABORAÇÃO DO PLANO PLURIANUAL
PLANO PLURIANUAL DE 2022 A 2025**

SUBFUNÇÃO	181 - POLICIAMENTO			16.955.585,68	17.061.901,15	16.874.581,70	17.087.943,54
PROGRAMA	0009 - REDE INTEGRADA DE SEGURANCA			1.050.585,68	1.176.901,15	1.029.581,70	1.242.943,54
PROJ/ATIVIDADE	1102 - CONSTRUCAO DAS BASES COMUNITARIAS	Projeto Executado	%	105.000,00	105.000,00	75.000,00	75.000,00
PROJ/ATIVIDADE	1509 - VIDEOMONITORAMENTO	PROJETO IMPLANTADO	%	220.000,00	220.000,00	260.000,00	260.000,00
PROJ/ATIVIDADE	2453 - GOIANIA MAIS SEGURA	ACAO IMPLANTADA	%	725.585,68	851.901,15	694.581,70	907.943,54
PROGRAMA	0147 - GOIANIA EM NOVA ACAO			15.800.000,00	15.800.000,00	15.800.000,00	15.800.000,00
PROJ/ATIVIDADE	1037 - GOIANIA EM NOVA ACAO - ANEL DE SEGURANÇA	Projeto Executado	%	4.000.000,00	4.000.000,00	4.000.000,00	4.000.000,00
PROJ/ATIVIDADE	1038 - GOIANIA EM NOVA ACAO - CENTRO DE CONTROLE D	Projeto Executado	%	1.800.000,00	1.800.000,00	1.800.000,00	1.800.000,00
PROJ/ATIVIDADE	1041 - GOIANIA EM NOVA ACAO - CIDADE SEGURA	Projeto Executado	%	10.000.000,00	10.000.000,00	10.000.000,00	10.000.000,00
PROGRAMA	0154 - ATENCAO E APOIO A MULHER			105.000,00	85.000,00	45.000,00	45.000,00
PROJ/ATIVIDADE	2051 - MULHER MAIS SEGURA	ATIVIDADES MANTIDAS	%	105.000,00	85.000,00	45.000,00	45.000,00
SUBFUNÇÃO	182 - DEFESA CIVIL			200.000,00	200.000,00	200.000,00	190.000,00
PROGRAMA	0009 - REDE INTEGRADA DE SEGURANCA			200.000,00	200.000,00	200.000,00	190.000,00
PROJ/ATIVIDADE	2736 - ACOES DE PROTECAO E SEGURANCA DE DEFESA CIV	ACAO IMPLANTADA	%	200.000,00	200.000,00	200.000,00	190.000,00
FUNÇÃO	28 - ENCARGOS ESPECIAIS			1.000,00	1.000,00	1.000,00	1.000,00
SUBFUNÇÃO	846 - OUTROS ENCARGOS ESPECIAIS			1.000,00	1.000,00	1.000,00	1.000,00
PROGRAMA	0000 - PROGRAMA DE ENCARGOS ESPECIAIS			1.000,00	1.000,00	1.000,00	1.000,00
PROJ/ATIVIDADE	8003 - CONTRIBUICAO AO PASEP	ENCARGOS PAGOS	%	1.000,00	1.000,00	1.000,00	1.000,00

PROGRAMA DE TRABALHO POR ÓRGÃO / UNIDADE ORÇAMENTÁRIA

				2022	2023	2024	2025
ORGÃO	6350 - FUNDO MUNICIPAL DE POLITICAS PUBLICAS SOBRE	PRODUTO	MEDIDA	4.000,00	4.223,31	4.459,00	4.641,23
UNIDADE ORÇAMENTÁRIA	6350 - FUNDO MUNICIPAL DE POLITICAS PUBLICAS SOBRE			4.000,00	4.223,31	4.459,00	4.641,23
FUNÇÃO	06 - SEGURANCA PUBLICA			3.000,00	3.223,31	3.459,00	3.641,23
SUBFUNÇÃO	181 - POLICIAMENTO			3.000,00	3.223,31	3.459,00	3.641,23
PROGRAMA	0009 - REDE INTEGRADA DE SEGURANCA			3.000,00	3.223,31	3.459,00	3.641,23
PROJ/ATIVIDADE	2772 - ACOES DE SEGURANCA, DEFESA SOCIAL E PREVENÇ	ATIVIDADES MANTIDAS	%	3.000,00	3.223,31	3.459,00	3.641,23
FUNÇÃO	28 - ENCARGOS ESPECIAIS			1.000,00	1.000,00	1.000,00	1.000,00
SUBFUNÇÃO	846 - OUTROS ENCARGOS ESPECIAIS			1.000,00	1.000,00	1.000,00	1.000,00
PROGRAMA	0000 - PROGRAMA DE ENCARGOS ESPECIAIS			1.000,00	1.000,00	1.000,00	1.000,00



**PREFEITURA
DE GOIÂNIA**

SISTEMA DE ELABORAÇÃO DO PLANO PLURIANUAL
PLANO PLURIANUAL DE 2022 A 2025

PROJ/ATIVIDADE	8003 - CONTRIBUICAO AO PASEP	ENCARGOS PAGOS	%	1.000,00	1.000,00	1.000,00	1.000,00
----------------	------------------------------	-------------------	---	----------	----------	----------	----------

PROGRAMA DE TRABALHO POR ÓRGÃO / UNIDADE ORÇAMENTÁRIA

				2022	2023	2024	2025
ORGÃO	6351 - FUNDO MUNICIPAL DA GUARDA CIVIL METROPOLITA	PRODUTO	MEDIDA	2.007.180,00	2.009.062,09	2.011.575,90	2.009.733,48
UNIDADE ORÇAMENTÁRIA	6351 - FUNDO MUNICIPAL DA GUARDA CIVIL METROPOLITA			2.007.180,00	2.009.062,09	2.011.575,90	2.009.733,48
FUNÇÃO	04 - ADMINISTRACAO			2.006.180,00	2.008.062,09	2.010.575,90	2.008.733,48
SUBFUNÇÃO	181 - POLICIAMENTO			2.006.180,00	2.008.062,09	2.010.575,90	2.008.733,48
PROGRAMA	0009 - REDE INTEGRADA DE SEGURANCA			2.006.180,00	2.008.062,09	2.010.575,90	2.008.733,48
PROJ/ATIVIDADE	1071 - CONSTRUCAO DA SEDE DA AGCMG	unidade construida	%	2.006.180,00	2.008.062,09	2.010.575,90	2.008.733,48

FUNÇÃO	28 - ENCARGOS ESPECIAIS			1.000,00	1.000,00	1.000,00	1.000,00
SUBFUNÇÃO	846 - OUTROS ENCARGOS ESPECIAIS			1.000,00	1.000,00	1.000,00	1.000,00
PROGRAMA	0000 - PROGRAMA DE ENCARGOS ESPECIAIS			1.000,00	1.000,00	1.000,00	1.000,00
PROJ/ATIVIDADE	8003 - CONTRIBUICAO AO PASEP	ENCARGOS PAGOS	%	1.000,00	1.000,00	1.000,00	1.000,00

PROGRAMA DE TRABALHO POR ÓRGÃO / UNIDADE ORÇAMENTÁRIA

				2022	2023	2024	2025
ORGÃO	6601 - AGENCIA MUNICIPAL DE TURISMO, EVENTOS E LAZ	PRODUTO	MEDIDA	23.261.013,67	24.941.252,86	26.726.688,38	28.040.744,12
UNIDADE ORÇAMENTÁRIA	6601 - GABINETE DA AGENCIA MUNICIPAL DE TURISMO, E			23.261.013,67	24.941.252,86	26.726.688,38	28.040.744,12
FUNÇÃO	04 - ADMINISTRACAO			18.515.469,16	19.823.314,05	21.260.625,54	22.762.042,20
SUBFUNÇÃO	122 - ADMINISTRACAO GERAL			18.515.469,16	19.823.314,05	21.260.625,54	22.762.042,20
PROGRAMA	0028 - PROGRAMA DE APOIO ADMINISTRATIVO			18.515.469,16	19.823.314,05	21.260.625,54	22.762.042,20
PROJ/ATIVIDADE	2450 - FOLHA DE PAGAMENTO E ENCARGOS SOCIAIS	Folha Paga	m	17.732.920,86	18.951.016,84	20.350.977,38	21.881.566,04
PROJ/ATIVIDADE	2451 - MANUTENCAO DAS ATIVIDADES ADMINISTRATIVAS,	ATIVIDADES MANTIDAS	%	782.548,30	872.297,21	909.648,16	880.476,16

FUNÇÃO	23 - COMERCIO E SERVICOS			813.019,32	848.918,88	863.859,26	852.190,46
SUBFUNÇÃO	695 - TURISMO			813.019,32	848.918,88	863.859,26	852.190,46
PROGRAMA	0085 - ESTRUTURACAO E PROMOCAO TURISTICA DE GOIANI			313.019,32	348.918,88	363.859,26	352.190,46
PROJ/ATIVIDADE	1067 - GOIANIA COMO DESTINO TURISTICO INTELIGENTE	ACAO IMPLANTADA	%	313.019,32	348.918,88	363.859,26	352.190,46
PROGRAMA	0147 - GOIANIA EM NOVA ACAA			500.000,00	500.000,00	500.000,00	500.000,00
PROJ/ATIVIDADE	1046 - GOIANIA EM NOVA ACAA - TURISMO	Projeto Executado	%	500.000,00	500.000,00	500.000,00	500.000,00
FUNÇÃO	27 - DESPORTO E LAZER			3.899.147,54	4.235.268,56	4.562.528,85	4.388.925,44


**PREFEITURA
DE GOIÂNIA**
**SISTEMA DE ELABORAÇÃO DO PLANO PLURIANUAL
PLANO PLURIANUAL DE 2022 A 2025**

SUBFUNÇÃO	695 - TURISMO			198.400,00	221.778,54	232.391,16	224.048,93
PROGRAMA	0085 - ESTRUTURACAO E PROMOCAO TURISTICA DE GOIANI			198.400,00	221.778,54	232.391,16	224.048,93
PROJ/ATIVIDADE	1065 - IMPLANTACAO DE ATRATIVOS TURISTICOS	PROJETO IMPLANTADO	%	198.400,00	221.778,54	232.391,16	224.048,93

SUBFUNÇÃO	813 - LAZER			3.700.747,54	4.013.490,02	4.330.137,69	4.164.876,51
PROGRAMA	0072 - POLITICAS PUBLICAS DE LAZER			352.146,73	392.533,74	409.341,67	396.214,27
PROJ/ATIVIDADE	1070 - CONSTRUCAO E MANUTENCAO DE PRACAS RECREATIV	PROJETO IMPLANTADO	%	195.637,07	218.074,30	227.412,04	220.119,04
PROJ/ATIVIDADE	2740 - PROMOCAO DE ATIVIDADES SISTEMATICAS E ASSIS	ATIVIDADES MANTIDAS	%	156.509,66	174.459,44	181.929,63	176.095,23
PROGRAMA	0073 - MANUTENCAO, CONSERVACAO E INOVACAO: PARQUE			3.348.600,81	3.620.956,28	3.920.796,02	3.768.662,24
PROJ/ATIVIDADE	2226 - MANUTENCAO DAS ATIVIDADES DO PARQUE MUTIRAM	ATIVIDADES MANTIDAS	%	1.785.746,07	1.927.220,98	2.091.842,34	2.009.791,31
PROJ/ATIVIDADE	2738 - MANUTENCAO, CONSERVACAO E INOVACAO DO PARQU	ATIVIDADES MANTIDAS	%	1.484.599,91	1.606.505,58	1.737.988,86	1.670.823,32
PROJ/ATIVIDADE	2739 - MANUTENCAO, CONSERVACAO E INOVACAO DOS CLUB	ATIVIDADES MANTIDAS	%	78.254,83	87.229,72	90.964,82	88.047,61

FUNÇÃO	28 - ENCARGOS ESPECIAIS			33.377,65	33.751,37	39.674,73	37.586,02
SUBFUNÇÃO	846 - OUTROS ENCARGOS ESPECIAIS			33.377,65	33.751,37	39.674,73	37.586,02
PROGRAMA	0000 - PROGRAMA DE ENCARGOS ESPECIAIS			33.377,65	33.751,37	39.674,73	37.586,02
PROJ/ATIVIDADE	8003 - CONTRIBUICAO AO PASEP	ENCARGOS PAGOS	%	33.377,65	33.751,37	39.674,73	37.586,02

PROGRAMA DE TRABALHO POR ÓRGÃO / UNIDADE ORÇAMENTÁRIA

				2022	2023	2024	2025
ORGÃO	6801 - AGENCIA DE REGULACAO DE GOIANIA	PRODUTO	MEDIDA	7.656.289,81	4.873.850,43	5.603.820,58	6.625.911,32
UNIDADE ORÇAMENTÁRIA	6801 - GAB. DO PRESIDENTE DA AGENCIA DE REGULACAO,			7.656.289,81	4.873.850,43	5.603.820,58	6.625.911,32
FUNÇÃO	04 - ADMINISTRACAO			7.656.289,81	4.873.850,43	5.603.820,58	6.625.911,32
SUBFUNÇÃO	122 - ADMINISTRACAO GERAL			6.356.289,81	4.273.850,43	4.603.820,58	5.625.911,32
PROGRAMA	0028 - PROGRAMA DE APOIO ADMINISTRATIVO			6.356.289,81	4.273.850,43	4.603.820,58	5.625.911,32
PROJ/ATIVIDADE	2450 - FOLHA DE PAGAMENTO E ENCARGOS SOCIAIS	Folha Paga	m	3.343.112,93	3.546.687,58	3.582.777,79	4.140.475,45
PROJ/ATIVIDADE	2451 - MANUTENCAO DAS ATIVIDADES ADMINISTRATIVAS,	ATIVIDADES MANTIDAS	%	3.013.176,88	727.162,85	1.021.042,79	1.485.435,87
SUBFUNÇÃO	125 - NORMATIZACAO E FISCALIZACAO			700.000,00	300.000,00	500.000,00	500.000,00
PROGRAMA	0028 - PROGRAMA DE APOIO ADMINISTRATIVO			700.000,00	300.000,00	500.000,00	500.000,00
PROJ/ATIVIDADE	2071 - REGULACAO E FISCALIZACAO DOS SERVICOS PUBLI	FISCALIZACAO REALIZADA	%	700.000,00	300.000,00	500.000,00	500.000,00
SUBFUNÇÃO	130 - ADMINISTRACAO DE CONCESSOES			600.000,00	300.000,00	500.000,00	500.000,00
PROGRAMA	0028 - PROGRAMA DE APOIO ADMINISTRATIVO			600.000,00	300.000,00	500.000,00	500.000,00
PROJ/ATIVIDADE	2072 - GESTAO DE CONCESSAO E PERMISSAO	SISTEMA REGULADO	%	600.000,00	300.000,00	500.000,00	500.000,00


**PREFEITURA
DE GOIÂNIA**
**SISTEMA DE ELABORAÇÃO DO PLANO PLURIANUAL
PLANO PLURIANUAL DE 2022 A 2025**
PROGRAMA DE TRABALHO POR ÓRGÃO / UNIDADE ORÇAMENTÁRIA

				2022	2023	2024	2025
ORGÃO	6850 - FUNDO MUNICIPAL DE SANEAMENTO BASICO	PRODUTO	MEDIDA	26.295.313,45	34.815.566,76	37.489.719,68	34.584.836,94
UNIDADE ORÇAMENTÁRIA	6850 - FUNDO MUNICIPAL DE SANEAMENTO BASICO DE GOI			26.295.313,45	34.815.566,76	37.489.719,68	34.584.836,94
FUNÇÃO	17 - SANEAMENTO			26.052.360,32	34.487.411,09	37.134.822,48	34.258.988,57
SUBFUNÇÃO	512 - SANEAMENTO BASICO URBANO			26.052.360,32	34.487.411,09	37.134.822,48	34.258.988,57
PROGRAMA	0054 - Programa de Saneamento Basico Urbano			26.052.360,32	34.487.411,09	37.134.822,48	34.258.988,57
PROJ/ATIVIDADE	2451 - MANUTENCAO DAS ATIVIDADES ADMINISTRATIVAS,	ATIVIDADES MANTIDAS	%	2.186.578,21	2.953.401,01	3.194.074,80	2.932.635,32
PROJ/ATIVIDADE	2731 - Controle e Melhoria dos serviços de saneame	ACAO IMPLANTADA	%	4.429.676,95	5.281.556,68	5.548.971,68	5.258.483,69
PROJ/ATIVIDADE	2732 - Serviços de limpeza urbana e gestão de resi	ACAO IMPLANTADA	%	9.718.052,58	13.126.226,70	14.195.888,00	13.033.934,78
PROJ/ATIVIDADE	2733 - Sistema de drenagem urbana e de aguas pluvi	ACAO IMPLANTADA	%	9.718.052,58	13.126.226,70	14.195.888,00	13.033.934,78
FUNÇÃO	28 - ENCARGOS ESPECIAIS			242.953,13	328.155,67	354.897,20	325.848,37
SUBFUNÇÃO	846 - OUTROS ENCARGOS ESPECIAIS			242.953,13	328.155,67	354.897,20	325.848,37
PROGRAMA	0000 - PROGRAMA DE ENCARGOS ESPECIAIS			242.953,13	328.155,67	354.897,20	325.848,37
PROJ/ATIVIDADE	8003 - CONTRIBUICAO AO PASEP	ENCARGOS PAGOS	%	242.953,13	328.155,67	354.897,20	325.848,37

PROGRAMA DE TRABALHO POR ÓRGÃO / UNIDADE ORÇAMENTÁRIA

				2022	2023	2024	2025
ORGÃO	6900 - Secretaria Municipal de Relações Institucio	PRODUTO	MEDIDA	4.661.923,73	4.833.790,27	5.030.131,32	5.243.866,70
UNIDADE ORÇAMENTÁRIA	6901 - SECRETARIA MUNICIPAL DE RELACOES INSTITUCIO			4.661.923,73	4.833.790,27	5.030.131,32	5.243.866,70
FUNÇÃO	04 - ADMINISTRACAO			4.661.923,73	4.833.790,27	5.030.131,32	5.243.866,70
SUBFUNÇÃO	122 - ADMINISTRACAO GERAL			4.661.923,73	4.833.790,27	5.030.131,32	5.243.866,70
PROGRAMA	0028 - PROGRAMA DE APOIO ADMINISTRATIVO			2.661.923,73	2.833.790,27	3.030.131,32	3.243.866,70
PROJ/ATIVIDADE	2450 - FOLHA DE PAGAMENTO E ENCARGOS SOCIAIS	Folha Paga	m	2.377.923,73	2.540.560,27	2.727.371,34	2.932.023,93
PROJ/ATIVIDADE	2451 - MANUTENCAO DAS ATIVIDADES ADMINISTRATIVAS,	ATIVIDADES MANTIDAS	%	284.000,00	293.230,00	302.759,98	311.842,77
PROGRAMA	0147 - GOIANIA EM NOVA ACAO			2.000.000,00	2.000.000,00	2.000.000,00	2.000.000,00
PROJ/ATIVIDADE	1031 - GOIANIA EM NOVA ACAO - GERENCIAMENTO	Projeto Executado	%	2.000.000,00	2.000.000,00	2.000.000,00	2.000.000,00

PROGRAMA DE TRABALHO POR ÓRGÃO / UNIDADE ORÇAMENTÁRIA

				2022	2023	2024	2025
ORGÃO	7000 - ESCRITORIO DE PRIORIDADES ESTRATEGICAS	PRODUTO	MEDIDA	9.748.708,36	9.912.804,08	10.099.696,47	10.304.166,54
UNIDADE ORÇAMENTÁRIA	7001 - GABINETE DO SECRETARIO DO ESCRITORIO DE PRI			9.748.708,36	9.912.804,08	10.099.696,47	10.304.166,54
FUNÇÃO	04 - ADMINISTRACAO			9.748.708,36	9.912.804,08	10.099.696,47	10.304.166,54


**PREFEITURA
DE GOIÂNIA**
**SISTEMA DE ELABORAÇÃO DO PLANO PLURIANUAL
PLANO PLURIANUAL DE 2022 A 2025**

SUBFUNÇÃO	122 - ADMINISTRACAO GERAL			9.748.708,36	9.912.804,08	10.099.696,47	10.304.166,54
PROGRAMA	0028 - PROGRAMA DE APOIO ADMINISTRATIVO			5.748.708,36	5.912.804,08	6.099.696,47	6.304.166,54
PROJ/ATIVIDADE	2450 - FOLHA DE PAGAMENTO E ENCARGOS SOCIAIS	Folha Paga	m	5.248.708,36	5.403.054,08	5.580.399,47	5.774.755,16
PROJ/ATIVIDADE	2451 - MANUTENCAO DAS ATIVIDADES ADMINISTRATIVAS,	ATIVIDADES MANTIDAS	%	500.000,00	509.750,00	519.297,00	529.411,38
PROGRAMA	0090 - INCUBACAO DE INICIATIVAS PRIORITARIAS, MONI			2.000.000,00	2.000.000,00	2.000.000,00	2.000.000,00
PROJ/ATIVIDADE	2777 - INCUBACAO E POLITICAS PUBLICAS	PROJETO IMPLANTADO	%	2.000.000,00	2.000.000,00	2.000.000,00	2.000.000,00
PROGRAMA	0091 - MODERNIZACAO, CAPACITACAO E APERFEICOAMENTO			2.000.000,00	2.000.000,00	2.000.000,00	2.000.000,00
PROJ/ATIVIDADE	2776 - MAPEAMENTO E REDESENHO DE FLUXOS DE TRABALH	atividade implantada	un	2.000.000,00	2.000.000,00	2.000.000,00	2.000.000,00

PROGRAMA DE TRABALHO POR ÓRGÃO / UNIDADE ORÇAMENTÁRIA

				2022	2023	2024	2025
ORGÃO	7100 - SECRETARIA MUNICIPAL DE INOVACAO, CIENCIA E	PRODUTO	MEDIDA	78.686.047,96	81.404.935,33	83.165.060,00	84.203.599,85
UNIDADE ORÇAMENTÁRIA	7101 - GABINETE DO SECRETARIO MUNICIPAL DE INOVACA			78.686.047,96	81.404.935,33	83.165.060,00	84.203.599,85
FUNÇÃO	04 - ADMINISTRACAO			24.186.047,96	25.904.935,33	27.765.060,00	29.783.599,85
SUBFUNÇÃO	122 - ADMINISTRACAO GERAL			24.186.047,96	25.904.935,33	27.765.060,00	29.783.599,85
PROGRAMA	0028 - PROGRAMA DE APOIO ADMINISTRATIVO			24.186.047,96	25.904.935,33	27.765.060,00	29.783.599,85
PROJ/ATIVIDADE	2450 - FOLHA DE PAGAMENTO E ENCARGOS SOCIAIS	Folha Paga	m	23.586.047,96	25.204.935,33	27.065.060,00	29.103.599,85
PROJ/ATIVIDADE	2451 - MANUTENCAO DAS ATIVIDADES ADMINISTRATIVAS,	ATIVIDADES MANTIDAS	%	600.000,00	700.000,00	700.000,00	680.000,00
FUNÇÃO	19 - CIENCIA E TECNOLOGIA			54.500.000,00	55.500.000,00	55.400.000,00	54.420.000,00
SUBFUNÇÃO	126 - TECNOLOGIA DA INFORMACAO			22.100.000,00	22.100.000,00	22.100.000,00	22.100.000,00
PROGRAMA	0147 - GOIANIA EM NOVA ACAO			22.100.000,00	22.100.000,00	22.100.000,00	22.100.000,00
PROJ/ATIVIDADE	1096 - GOIANIA EM NOVA ACAO - FIBRA OTICA	Projeto Executado	%	10.000.000,00	10.000.000,00	10.000.000,00	10.000.000,00
PROJ/ATIVIDADE	1098 - GOIANIA EM NOVA ACAO - DATA CENTER	Projeto Executado	%	9.600.000,00	9.600.000,00	9.600.000,00	9.600.000,00
PROJ/ATIVIDADE	1099 - GOIANIA EM NOVA ACAO - MODERNIZACAO DA POLI	Projeto Executado	%	2.500.000,00	2.500.000,00	2.500.000,00	2.500.000,00
SUBFUNÇÃO	572 - DESENVOLVIMENTO TECNOLÓGICO E ENGENHARIA			32.400.000,00	33.400.000,00	33.300.000,00	32.320.000,00
PROGRAMA	0076 - PROGRAMA DE TECNOLOGIA DA INFORMACAO			9.400.000,00	10.400.000,00	10.300.000,00	9.320.000,00
PROJ/ATIVIDADE	2762 - SERVICO DE PROCESSAMENTO DE DADOS, CIENCIA	ATIVIDADES MANTIDAS	%	8.600.000,00	9.500.000,00	9.500.000,00	8.600.000,00
PROJ/ATIVIDADE	2763 - CENTRO DE CONTROLE INTEGRADO-CCI	ACAO IMPLANTADA	%	140.000,00	180.000,00	130.000,00	100.000,00
PROJ/ATIVIDADE	2764 - CAPACITACAO E TREINAMENTO TECNOLÓGICO PARA	ACAO IMPLANTADA	%	10.000,00	20.000,00	20.000,00	10.000,00
PROJ/ATIVIDADE	2765 - FOMENTO A INOVACAO	ACAO IMPLANTADA	%	650.000,00	700.000,00	650.000,00	610.000,00
PROGRAMA	0123 - MODERNIZACAO DA GESTAO			23.000.000,00	23.000.000,00	23.000.000,00	23.000.000,00



**PREFEITURA
DE GOIÂNIA**

**SISTEMA DE ELABORAÇÃO DO PLANO PLURIANUAL
PLANO PLURIANUAL DE 2022 A 2025**

PROJ/ATIVIDADE	2766 - CIDADE INTELIGENTE	ACAO IMPLANTADA	%	20.000.000,00	20.000.000,00	20.000.000,00	20.000.000,00
PROJ/ATIVIDADE	2767 - CENTROS DE INOVACAO TECNOLÓGICA (CONECTAGYN)	ACAO IMPLANTADA	%	3.000.000,00	3.000.000,00	3.000.000,00	3.000.000,00

PROGRAMA DE TRABALHO POR ÓRGÃO / UNIDADE ORÇAMENTÁRIA

				2022	2023	2024	2025
ORGÃO	7200 - SECRETARIA MUNICIPAL DOS ESPORTES	PRODUTO	MEDIDA	6.589.916,19	5.008.098,49	5.227.392,54	5.454.698,47
UNIDADE ORÇAMENTÁRIA	7201 - GABINETE DO SECRETARIA MUNICIPAL DOS ESPORT			6.589.916,19	5.008.098,49	5.227.392,54	5.454.698,47
FUNÇÃO	04 - ADMINISTRACAO			2.636.397,03	2.804.973,49	3.012.128,48	3.243.338,99
SUBFUNÇÃO	122 - ADMINISTRACAO GERAL			2.636.397,03	2.804.973,49	3.012.128,48	3.243.338,99
PROGRAMA	0028 - PROGRAMA DE APOIO ADMINISTRATIVO			2.636.397,03	2.804.973,49	3.012.128,48	3.243.338,99
PROJ/ATIVIDADE	2450 - FOLHA DE PAGAMENTO E ENCARGOS SOCIAIS	Folha Paga	m	2.616.397,03	2.793.973,49	2.998.229,48	3.221.338,99
PROJ/ATIVIDADE	2451 - MANUTENCAO DAS ATIVIDADES ADMINISTRATIVAS,	ATIVIDADES MANTIDAS	%	20.000,00	11.000,00	13.899,00	22.000,00
FUNÇÃO	27 - DESPORTO E LAZER			3.953.519,16	2.203.125,00	2.215.264,06	2.211.359,48
SUBFUNÇÃO	812 - DESPORTO COMUNITARIO			3.953.519,16	2.203.125,00	2.215.264,06	2.211.359,48
PROGRAMA	0078 - POLITICAS PUBLICAS DE ESPORTE			71.000,00	84.977,00	88.139,00	98.634,06
PROJ/ATIVIDADE	1088 - REALIZACAO DE EVENTOS ESPORTIVOS	EVENTOS REALIZADOS	un	71.000,00	84.977,00	88.139,00	98.634,06
PROGRAMA	0079 - DESENVOLVIMENTO DOS ESPORTES			90.000,00	108.148,00	112.125,06	100.625,42
PROJ/ATIVIDADE	1089 - REALIZACAO DE PROJETOS	PESSOA ASSISTIDA	un	20.000,00	29.000,00	22.500,00	23.750,00
PROJ/ATIVIDADE	2754 - REALIZACAO DE ATIVIDADES	PESSOA ASSISTIDA	un	70.000,00	79.148,00	89.625,06	76.875,42
PROGRAMA	0081 - INFRAESTRUTURA ESPORTIVA			3.792.519,16	2.010.000,00	2.015.000,00	2.012.100,00
PROJ/ATIVIDADE	2755 - OBRAS, INSTALACOES, MANUTENCOES, REVITALIZA	Unidade Construida	un	2.000.000,00	2.000.000,00	2.000.000,00	2.000.000,00
PROJ/ATIVIDADE	2756 - CONTRATOS E CONVENIOS	atividade implantada	un	1.792.519,16	10.000,00	15.000,00	12.100,00

PROGRAMA DE TRABALHO POR ÓRGÃO / UNIDADE ORÇAMENTÁRIA

				2022	2023	2024	2025
ORGÃO	7300 - PROGRAMA DE DEFESA DO CONSUMIDOR	PRODUTO	MEDIDA	4.674.306,43	4.984.297,88	5.339.346,39	5.727.011,86
UNIDADE ORÇAMENTÁRIA	7301 - GABINETE DO PRESIDENTE DO PROGRAMA DE DEFES			4.674.306,43	4.984.297,88	5.339.346,39	5.727.011,86
FUNÇÃO	04 - ADMINISTRACAO			4.674.306,43	4.984.297,88	5.339.346,39	5.727.011,86
SUBFUNÇÃO	122 - ADMINISTRACAO GERAL			4.674.306,43	4.984.297,88	5.339.346,39	5.727.011,86
PROGRAMA	0028 - PROGRAMA DE APOIO ADMINISTRATIVO			4.674.306,43	4.984.297,88	5.339.346,39	5.727.011,86
PROJ/ATIVIDADE	2450 - FOLHA DE PAGAMENTO E ENCARGOS SOCIAIS	Folha Paga	m	4.374.306,43	4.674.547,88	5.019.529,52	5.397.600,48
PROJ/ATIVIDADE	2451 - MANUTENCAO DAS ATIVIDADES ADMINISTRATIVAS,	ATIVIDADES MANTIDAS	%	300.000,00	309.750,00	319.816,87	329.411,38



**PREFEITURA
DE GOIÂNIA**

SISTEMA DE ELABORAÇÃO DO PLANO PLURIANUAL
PLANO PLURIANUAL DE 2022 A 2025

PROGRAMA DE TRABALHO POR ÓRGÃO / UNIDADE ORÇAMENTÁRIA

				2022	2023	2024	2025
ÓRGÃO	7350 - FUNDO MUNICIPAL DE PROTECAO E DEFESA DO CON	PRODUTO	MEDIDA	2.411.685,07	2.490.064,83	2.570.991,94	2.648.121,70
UNIDADE ORÇAMENTÁRIA	7350 - FUNDO MUNICIPAL DE PROTECAO E DEFESA DO CON			2.411.685,07	2.490.064,83	2.570.991,94	2.648.121,70
FUNÇÃO	14 - DIREITOS DA CIDADANIA			2.411.685,07	2.490.064,83	2.570.991,94	2.648.121,70
SUBFUNÇÃO	422 - DIREITOS INDIVIDUAIS, COLETIVOS E DIFUSOS			2.411.685,07	2.490.064,83	2.570.991,94	2.648.121,70
PROGRAMA	0058 - MODERNIZACAO, MANUTENCAO E AMPLIACAO DOS SE			2.411.685,07	2.490.064,83	2.570.991,94	2.648.121,70
PROJ/ATIVIDADE	2741 - MODERNIZACAO E MANUTENCAO DO PROGRAMA DE DE	ATIVIDADES MANTIDAS	%	2.411.685,07	2.490.064,83	2.570.991,94	2.648.121,70



**PREFEITURA
DE GOIÂNIA**

ANEXO VI

Indicadores dos Programas



**PREFEITURA
DE GOIÂNIA**

**SISTEMA DE ELABORAÇÃO DO PLANO PLURIANUAL
PLANO PLURIANUAL DE 2022 A 2025**

DETALHAMENTO DE INDICADORES DOS PROGRAMAS

0000 - PROGRAMA DE ENCARGOS ESPECIAIS

Gerência FINANCAS

Tipo: Programa Setorial

Objetivo do Programa: Efetuar os pagamentos que estão sob a responsabilidade do município e que dizem respeito aos encargos especiais e contribuição ao PASEP.

Descrição do Indicador				Unidade de Medida	
Manter a regularidade de pagamento de dívidas e encargos especiais				%	
Linha de Base		Mês/Ano de Apuração		Periodicidade	
0		não há		Anual	
Polaridade		METAS			
Manter a meta		2022	2023	2024	2025
		100	100	100	100

Fonte: Secretaria de Finanças

0001 - PROCEDIMENTOS LEGISLATIVOS

Gerência CAMARA

Tipo: Programa Setorial

Objetivo do Programa: Apreciar proposições em geral, apurar fatos determinados, exercer a fiscalização e o controle externo dos órgãos e representantes do poder público e desempenhar as demais prerrogativas constitucionais legais e regimentais

Descrição do Indicador				Unidade de Medida
Quantidade de proposições apreciadas				un
Linha de Base	Mês/Ano de Apuração			Periodicidade
344	11/2020			Anual
Polaridade	METAS			
Quanto mais melhor	2022	2023	2024	2025
	575	695	841	1018

Fonte: Site da Câmara Municipal de Goiânia

0002 - DEFESA DO INTERESSE PUBLICO NO PROCESSO JUDICIARIO

Gerência PROCURADORIA

Tipo: Programa Setorial

Objetivo do Programa: Coordenar os assuntos jurídicos do município, mantendo a regularidade perante a justiça e Tribunais de Contas.

Descrição do Indicador			Unidade de Medida		
Taxa de assuntos jurídicos regularizados/demandados			%		
Linha de Base		Mês/Ano de Apuração		Periodicidade	
0				Anual	
Polaridade		METAS			
Quanto maior, melhor		2022	2023	2024	2025
		15	30	45	60

Fonte: PROJUDI

0004 - PLANEJAMENTO URBANO

Gerência FMDU

Tipo: Programa Finalístico

Objetivo do Programa: Coordenar, orientar, controlar, elaborar, acompanhar e/ou fiscalizar estudos específicos, planos, programas e projetos visando a implementação do plano diretor de Goiânia e dos instrumentos de planejamento.

Descrição do Indicador			Unidade de Medida		
Percentual de Ações realizadas em relação às planejadas			%		
Linha de Base		Mês/Ano de Apuração		Periodicidade	
0				Anual	
Polaridade		METAS			
Quanto maior melhor		2022	2023	2024	2025
		25	25	25	25

Fonte: Fundo Municipal de Desenvolvimento Urbano

0007 - EDIFICACOES PUBLICAS

Gerência SEINFRA

Tipo: Programa Finalístico

Objetivo do Programa: Garantir a estrutura física necessária e melhorias nas edificações dos próprios públicos municipais, adequando as estruturas da rede física da administração municipal.

Descrição do Indicador	Unidade de Medida
Percentual de adequação de espaços	%



**PREFEITURA
DE GOIÂNIA**

SISTEMA DE ELABORAÇÃO DO PLANO PLURIANUAL
PLANO PLURIANUAL DE 2022 A 2025

Linha de Base		Mês/Ano de Apuração		Periodicidade
0		Anual		
Polaridade	METAS			
Quanto maior melhor	2022	2023	2024	2025
	25	25	25	25

Fonte: Gerência de planejamento da SEINFRA

0009 - REDE INTEGRADA DE SEGURANÇA

Gerência AGCMG

Tipo: Programa Finalístico

Objetivo do Programa: Fortalecer e estruturar a AGCMG, em suas ações e atribuições diversas no âmbito da segurança pública municipal.

Descrição do Indicador				Unidade de Medida
Quantidade de atendimentos realizados.				%
Linha de Base	Mês/Ano de Apuração			Periodicidade
302.776	12/2020			Anual
Polaridade	METAS			
quanto maior melhor	2022	2023	2024	2025
	5	8	12	15

Fonte: Observatório Criminal AGCMG

0010 - ASSISTENCIA SOCIAL GERAL

Gerência SEDHS

Tipo: Programa Finalístico

Objetivo do Programa: Acolher o cidadão em situação de vulnerabilidade.

Descrição do Indicador				Unidade de Medida
Percentual do repasses a famílias e indivíduos				%
Linha de Base	Mês/Ano de Apuração			Periodicidade
0				Anual
Polaridade	METAS			
Quanto maior melhor	2022	2023	2024	2025
	25	25	25	25

Fonte: Diretoria de Proteção Básica - SMAS

0011 - ATENCAO A CRIANCA E AO ADOLESCENTE

Gerência FMACA

Tipo: Programa Finalístico

Objetivo do Programa: Atender as diretrizes da lei orgânica de assistência social- LOAS- e Estatuto da Criança e adolescente ECA, visando a melhoria da qualidade de vida deste segmento em situação de risco e violência

Descrição do Indicador				Unidade de Medida
Percentual de atividades mantidas				%
Linha de Base	Mês/Ano de Apuração			Periodicidade
0				Anual
Polaridade	METAS			
Quanto maior melhor	2022	2023	2024	2025
	23	24	25	28

Fonte: Fundo Municipal de Apoio à Criança e Adolescente

0012 - PREVIDENCIA E ASSISTENCIA A SEGURADOS

Gerência GOIANIAPREV

Tipo: Programa Finalístico

Objetivo do Programa: Gerir aposentadoria e pensão dos servidores públicos do município de Goiânia, assegurando os benefícios previdenciários legalmente estabelecidos, aos servidores ativos do Instituto, bem como seus dependentes

Descrição do Indicador			Unidade de Medida	
Taxa de equilíbrio RPPS			%	
Linha de Base	Mês/Ano de Apuração		Periodicidade	
21,14	12/20		Anual	
Polaridade	METAS			
Quanto menor, melhor	2022	2023	2024	2025
	19	16	14	12

Fonte: Cálculo Atuarial do GOIANIAPREV



**PREFEITURA
DE GOIÂNIA**

**SISTEMA DE ELABORAÇÃO DO PLANO PLURIANUAL
PLANO PLURIANUAL DE 2022 A 2025**

0020 - SERVICOS URBANOS

Gerência SEINFRA

Tipo: Programa Finalístico

Objetivo do Programa: Realizar ações que visem a manutenção, ampliação e modernização dos serviços públicos essenciais, proporcionando melhores condições de qualidade de vida ao cidadão goianiense.

Descrição do Indicador			Unidade de Medida	
Percentual de manutenção de limpeza e iluminação pública			%	
Linha de Base	Mês/Ano de Apuração		Periodicidade	
0			Anual	
Polaridade	METAS			
Quanto maior melhor	2022	2023	2024	2025
	25	25	25	25

Fonte: Gerência de planejamento da SEINFRA

0021 - OBRAS HABITACIONAIS

Gerência FMHIS

Tipo: Programa Finalístico

Objetivo do Programa: Desenvolver uma política de atendimento as demandas voltadas para melhoria das condições de habitabilidade, com projetos de reurbanização de unidades habitacionais.

Descrição do Indicador			Unidade de Medida	
Quantidade de casas reformadas e adaptadas			un	
Linha de Base	Mês/Ano de Apuração		Periodicidade	
0			Anual	
Polaridade	METAS			
Quanto mais melhor	2022	2023	2024	2025
	1250	1250	1250	1250

Fonte: Secretaria Municipal de Planejamento e Habitação

0022 - PARQUES E JARDINS

Gerência SEINFRA

Tipo: Programa Finalístico

Objetivo do Programa: Manutenção, construção e embelezamento das praças, jardins e áreas de convivência, promovendo a integração da sociedade por meio de atividades esportivas, preservando a natureza e restaurando a vegetação nativa.

Descrição do Indicador			Unidade de Medida		
Percentual de construção e estruturação de praças e centros esportivos			%		
Linha de Base		Mês/Ano de Apuração		Periodicidade	
0				Anual	
Polaridade		METAS			
Quanto maior melhor		2022	2023	2024	2025
		25	25	25	25

Fonte: Gerência de planejamento da SEINFRA

0025 - VIAS URBANAS

Gerência SEINFRA

Tipo: Programa Finalístico

Objetivo do Programa: Desenvolver uma política de manutenção, pavimentação e complementação da malha viária do município entre os diversos bairros de Goiânia, tornando o sistema viário mais rápido.

Descrição do Indicador			Unidade de Medida			
Percentual de implantação de projetos			%			
Linha de Base		Mês/Ano de Apuração		Periodicidade		
0				Anual		
Polaridade		METAS				
Quanto maior melhor		2022	2023	2024	2025	
		25	25	25	25	

Fonte: Gerência de Planejamento da SEINFRA

0026 - ADMINISTRACAO E FISCALIZACAO DE TRANSITO E TRANSPORTE URBANO

Gerência MOBILIDADE

Tipo: Programa Finalístico

Objetivo do Programa: Promover a mobilidade através da fiscalização, gestão de trânsito e transportes na cidade de Goiânia.

Descrição do Indicador		Unidade de Medida
Percentual de ações realizadas em relação às planejadas		%
Linha de Base	Mês/Ano de Apuração	Periodicidade
57	04/20	Anual



**PREFEITURA
DE GOIÂNIA**

**SISTEMA DE ELABORAÇÃO DO PLANO PLURIANUAL
PLANO PLURIANUAL DE 2022 A 2025**

Polaridade

Quanto maior melhor

Fonte: Diretoria de Trânsito

METAS

2022	2023	2024	2025
25	25	25	25

0028 - PROGRAMA DE APOIO ADMINISTRATIVO

Gerência SEMAD

Tipo: Programa Setorial

Objetivo do Programa: Promover ações de apoio governamental, monitorar as atividades de apoio logístico, tecnológico, suprimentos e patrimônio com a modernização da gestão administrativa

Descrição do Indicador

Apoio às atividades dos órgãos/entidades da administração pública

Unidade de Medida

%

Linha de Base

0

Mês/Ano de Apuração

não há

Periodicidade

Anual

Polaridade

manter a meta

METAS

2022	2023	2024	2025
100	100	100	100

Fonte: SEMAD

0031 - ATENCAO A PESSOA COM DEFICIENCIA

Gerência SMDHPA

Tipo: Programa Finalístico

Objetivo do Programa: Promover visibilidade e protagonismo aos cidadãos com deficiência e seus familiares atendidos nas instituições especializadas do município de Goiânia.

Descrição do Indicador

Número de pessoas das organizações que frequentarão as feiras

Pess

Linha de Base

0

Mês/Ano de Apuração

Periodicidade

Anual

Polaridade

Quanto mais melhor

METAS

2022	2023	2024	2025
10.000	10.000	10.000	10.000

Fonte: Sup. De Direitos da Pessoa com Deficiência e Mobilidade Reduzida

0035 - ASSISTENCIA A CONSELHOS

Gerência SEDHS

Tipo: Programa Finalístico

Objetivo do Programa: Garantir a manutenção de conselhos da área de atuação da assistência social.

Descrição do Indicador

Percentual de manutenção dos conselhos

%

Linha de Base

0

Mês/Ano de Apuração

Periodicidade

Anual

Polaridade

Quanto maior melhor

METAS

2022	2023	2024	2025
25	25	25	25

Fonte: assessoria da SEDHS

0040 - DIVULGACAO E COMUNICACAO DE POLITICAS PUBLICAS

Gerência SECOM

Tipo: Programa Finalístico

Objetivo do Programa: Dar transparência às informações relativas ao governo municipal e de interesse da população, utilizando todos os meios de mídia formal e interativa, bem como criando instrumentos de interatividade, para que essa comunicação seja mais ágil possível.

Descrição do Indicador

Número de Campanhas publicitárias realizadas

un

Linha de Base

0

Mês/Ano de Apuração

Periodicidade

Anual

Polaridade

Quanto mais melhor

METAS

2022	2023	2024	2025
28	30	32	34

Fonte: Diretoria de Comunicação Social

0044 - PROGRAMA AOS DIREITOS HUMANOS

Gerência SMDHPA

Tipo: Programa Finalístico

Objetivo do Programa: Coordenar e controlar a execução de planos, programas e ações voltadas para políticas de promoção e realização dos direitos humanos para a população do Município.

Descrição do Indicador

Unidade de Medida



**PREFEITURA
DE GOIÂNIA**

SISTEMA DE ELABORAÇÃO DO PLANO PLURIANUAL
PLANO PLURIANUAL DE 2022 A 2025

Número de atendimento a pessoas em direitos humanos

Pess

Linha de Base	Mês/Ano de Apuração	Periodicidade
0		Anual
Polaridade	METAS	
Quanto mais melhor	2022	2023
	2024	2025
	20000	20000

Fonte: Secretaria de Direitos Humanos e Políticas Afirmativas

0046 - CONSTRUÇÃO E APRIMORAMENTO DOS CONTROLES

INTERNOS MUNICIPAIS

Gerência CGM

Tipo: Programa Finalístico

Objetivo do Programa: Aperfeiçoamento e fortalecimento do Portal da Transparência, ouvidoria, auditoria e corregedoria, assegurando que todos os órgãos e entidades municipais possuam controle interno, seguro, eficiente e eficaz.

Descrição do Indicador	Unidade de Medida
Nota do ranking do TCM	un
Linha de Base	Mês/Ano de Apuração
97	05/2021
Polaridade	METAS
Quanto maior melhor	2022
	2023
	2024
	2025
	98
	99
	100
	100

Fonte: Tribunal de Contas dos Municípios

0047 - PROGRAMA JUVENTUDE

Gerência SMDHPA

Tipo: Programa Finalístico

Objetivo do Programa: Atender jovens recém formados em situação de vulnerabilidade.

Descrição do Indicador	Unidade de Medida
Número de atendimento a jovens até 29 anos com hipossuficiência financeira	Pess
Linha de Base	Mês/Ano de Apuração
100	04/21
Polaridade	METAS
Quanto mais melhor	2022
	2023
	2024
	2025
	100
	100
	200
	200

Fonte: Superintendência da Juventude

0049 - CONTROLE FINANCEIRO

Gerência FINANÇAS

Tipo: Programa Setorial

Objetivo do Programa: Realização de pagamentos e tarifas de serviços bancários.

Descrição do Indicador	Unidade de Medida
Manter a regularidade de pagamentos e tarifas de serviços bancários	%
Linha de Base	Mês/Ano de Apuração
0	não há
Polaridade	METAS
Manter a meta	2022
	2023
	2024
	2025
	100
	100
	100
	100

Fonte: Secretaria de Finanças

0051 - PROJETO CRIANÇA FELIZ

Gerência FMAS

Tipo: Programa Finalístico

Objetivo do Programa: Promover o acompanhamento das famílias beneficiadas pelo bolsa família, que possuem bebês ou crianças até 5 anos e 12 meses de idade, através de visitas domiciliares periódicas, promovidas por assistentes sociais.

Descrição do Indicador	Unidade de Medida
Número de Visitas domiciliares	un
Linha de Base	Mês/Ano de Apuração
0	
Polaridade	METAS
quanto mais melhor	2022
	2023
	2024
	2025
	20000
	20000
	20000
	20000

Fonte: Diretoria de Proteção Básica

0053 - AGENDA AMBIENTAL

Gerência FMMA

Tipo: Programa Finalístico



**PREFEITURA
DE GOIÂNIA**

SISTEMA DE ELABORAÇÃO DO PLANO PLURIANUAL
PLANO PLURIANUAL DE 2022 A 2025

Objetivo do Programa: Objetiva articular a questão ambiental com os problemas econômicos e sociais do município de Goiânia e, paralelamente, prevenir e corrigir as causas da contaminação do meio urbano, além de preservar e manter as áreas verdes e parques existentes e criação de novos espaços nas áreas menos arborizadas.

Descrição do Indicador				Unidade de Medida	
Percentual de Ações ambientais implantadas				%	
Linha de Base		Mês/Ano de Apuração		Periodicidade	
0				Anual	
Polaridade		METAS			
Quanto Maior melhor		2022	2023	2024	2025
		16,38	17,41	31,25	34,93

Fonte: Fundo Municipal do Meio Ambiente

0054 - Programa de Saneamento Basico Urbano

Gerência FMSB

Tipo: Programa Finalístico

Objetivo do Programa: Prover condições de gerenciamento e concentração dos recursos para custear, em conformidade com o Plano Municipal de Saneamento Básico, a Universalização e a Melhoria contínua dos serviços públicos de saneamento básico do Município.

Descrição do Indicador			Unidade de Medida	
Percentual de Execução do orçamento			%	
Linha de Base	Mês/Ano de Apuração		Periodicidade	
0			Anual	
Polaridade	METAS			
Quanto maior melhor	2022	2023	2024	2025
	100	100	100	100

Fonte: Diretoria Administrativa/TAC MP

0055 - PROMOCAO DO BEM ESTAR ANIMAL

Gerência AMMA

Tipo: Programa Finalístico

Objetivo do Programa: Estruturar a Unidade Ambiental de Saúde e Bem Estar Animal, com atribuições multidisciplinares, de cunho educativo, social, cultural, médico, sanitário, de combate a crimes contra a fauna em geral.

Descrição do Indicador				Unidade de Medida	
Quantidade de atendimentos realizados				un	
Linha de Base		Mês/Ano de Apuração		Periodicidade	
0		Anual			
Polaridade		METAS			
Quanto maior melhor		2022	2023	2024	2025
		3000	3000	3000	3000

Fonte: Agencia Municipal do Meio Ambiente

0056 - PROMOCAO DA GESTAO AMBIENTAL

Gerência AMMA

Tipo: Programa Finalístico

Objetivo do Programa: Subsidiar a promoção da gestão ambiental no Município de Goiânia, visando proporcionar a sustentabilidade do ambiente urbano e promover a qualidade do Meio Ambiente.

Descrição do Indicador				Unidade de Medida
Atuação na promoção da Gestão Ambiental				%
Linha de Base	Mês/Ano de Apuração			Periodicidade
0				Anual
Polaridade	METAS			
quanto maior melhor	2022	2023	2024	2025
	25	25	25	25

Fonte: Agência Municipal do Meio Ambiente

0057 - COORDENACAO E SUPERVISAO DA CAPACITACAO DOS SERVIDORES PUBLICOS MUNICIPAIS

Gerência FUMCADES

Tipo: Programa Setorial

Objetivo do Programa: Modernização institucional e capacitação dos servidores públicos municipais.

Descrição do Indicador		Unidade de Medida			
Utilização de recursos em capacitação		Vlr			
Linha de Base	Mês/Ano de Apuração			Periodicidade	
790.000,00	05/2021			Anual	
Polaridade	METAS				
Quanto mais melhor	2022	2023	2024	2025	
	839375	839375	839375	839375	

Fonte: Diretoria de Gestão da SEMAD



**PREFEITURA
DE GOIÂNIA**

SISTEMA DE ELABORAÇÃO DO PLANO PLURIANUAL
PLANO PLURIANUAL DE 2022 A 2025

0058 - MODERNIZACAO, MANUTENCAO E AMPLIACAO DOS SERVICOS PRESTADOS AO CONSUMIDOR

Gerência FMDC

Tipo: Programa Finalístico

Objetivo do Programa: Proteger de forma ampla e geral os direitos do consumidor através do atendimento e fiscalização, cumprindo a legislação e equilibrando a relação entre fornecedor e consumidor.

Descrição do Indicador				Unidade de Medida
Percentual de demandas atendidas				%
Linha de Base	Mês/Ano de Apuração			Periodicidade
0				Anual
Polaridade	METAS			
Quanto maior melhor	2022	2023	2024	2025
	25	25	25	25

Fonte: Fundo Municipal de Defesa do Consumidor

0059 - PROGRAMA DE ACELERAÇÃO DO CRESCIMENTO-PAC1/PROJETOS PRIORITARIOS DE INVESTIMENTOS/PPI FAVELAS

Gerência FMHS

Tipo: Programa Finalístico

Objetivo do Programa: Obras e serviços para execução da reurbanização e criação de Parque Ambiental no Jardim das Aroeiras (denominado Buracão).

Descrição do Indicador			Unidade de Medida	
Percentual de Implantação do Parque Ambiental			%	
Linha de Base	Mês/Ano de Apuração		Periodicidade	
0			Anual	
Polaridade	METAS			
Quanto maior melhor	2022	2023	2024	2025

Fonte: Contrato Repasse 0222909-63

0071 - PROJETOS ESTRATEGICOS

Gerência FINANÇAS

Tipo: Programa Setorial

Objetivo do Programa: Banco de projetos para contratação de estudos de viabilidade técnica e econômica, de interesse do município.

Descrição do Indicador				Unidade de Medida
Percentual de implantação de projetos de modernização				%
Linha de Base	Mês/Ano de Apuração			Periodicidade
0				Anual
Polaridade	METAS			
Quanto maior melhor	2022	2023	2024	2025
	25	25	25	25

Fonte: Diretoria Administrativa- SEFIN

0072 - POLITICAS PUBLICAS DE LAZER

Gerência AGETUL

Tipo: Programa Finalístico

Objetivo do Programa: Ampliar o acesso da população goianiense às Políticas Públicas de Lazer, bem como a oferta de opções de Lazer com atividades sistemáticas e assistemáticas; fortalecer as ações e atividades de lazer como estratégia de educação informal; promover práticas de educação popular pelo e para o lazer.

Descrição do Indicador			Unidade de Medida	
Número de Atendimentos			Pess	
Linha de Base	Mês/Ano de Apuração		Periodicidade	
101.530	12/2019		Anual	
Polaridade	METAS			
Quanto mais melhor	2022	2023	2024	2025
	109.652	113.714	117.775	121.836

Fonte: Sistema de Informações Gerenciais da Diretoria de Promoção de eventos e Lazer

0073 - MANUTENCAO, CONSERVACAO E INOVACAO: PARQUE MUTIRAMA, PARQUE ZOOLOGICO, MUSEU DE ORNITOLOGIA E CLUBES

Gerência AGETUL

Tipo: Programa Finalístico

Objetivo do Programa: Promover a manutenção e renovação dos principais equipamentos de Turismo e Lazer sob gestão da AGETUL, sendo eles: Parque Mutirama, Parque Zoológico, Museu de Ornitologia, Clube do Povo (Nordeste), Clube do Povo (nova unidade) e Clube Morada Nova visando a ampliação do acesso da comunidade goianiense

Descrição do Indicador		Unidade de Medida	
Número de visitas		Pess	
Linha de Base	Mês/Ano de Apuração	Periodicidade	



**PREFEITURA
DE GOIÂNIA**

SISTEMA DE ELABORAÇÃO DO PLANO PLURIANUAL
PLANO PLURIANUAL DE 2022 A 2025

280.000

12/2019

Anual

Polaridade

Quanto mais melhor

METAS

2022	2023	2024	2025
302.400	313.600	324.800	336.000

Fonte: Sistema de acessos e relatórios

0074 - DIFUSAO DE ACOES CULTURAIS E FOLCLORICAS

Gerência CULTURA

Tipo: Programa Finalístico

Objetivo do Programa: Fomentar, difundir e descentralizar as atividades culturais do município. Coordenação, manutenção e aprimoramento das atividades.**Descrição do Indicador**

Percentual de Eventos realizados em relação aos Eventos programados

Unidade de Medida

%

Linha de Base

60%

Mês/Ano de Apuração

05/21

Periodicidade

Anual

Polaridade

Quanto maior melhor

METAS

2022	2023	2024	2025
65%	70%	75%	100%

Fonte: Gerência de Planejamento -SMC

0075 - DESENVOLVIMENTO ECONOMICO E INCENTIVO A PRODUCAO

Gerência SEDEC

Tipo: Programa Finalístico

Objetivo do Programa: Implementação de ações que propiciem aumentar os empreendimentos e atividades de serviços comerciais e industriais, formais e informais. Prestar apoio técnico na realização de estudos de caráter geral e específico no âmbito setorial.**Descrição do Indicador**

Aumento de emprego e renda

Unidade de Medida

%

Linha de Base

0

Mês/Ano de Apuração**Periodicidade**

Anual

Polaridade

Quanto maior melhor

METAS

2022	2023	2024	2025
25	25	25	25

Fonte: Secretaria de Desenvolvimento Econômico e Economia Criativa

0076 - PROGRAMA DE TECNOLOGIA DA INFORMACAO

Gerência SICTEC

Tipo: Programa Finalístico

Objetivo do Programa: Buscar mais agilidade no recebimento de receitas municipais, bem como coordenar, desenvolver e implementar programas de informatização, monitoramento, dados e tecnologia da prefeitura.**Descrição do Indicador**

Valor realizado na Implantação de Programas

Unidade de Medida

Vlr

Linha de Base

0

Mês/Ano de Apuração**Periodicidade**

Anual

Polaridade

Quanto maior melhor

METAS

2022	2023	2024	2025
8.900.000	9.900.000	9.800.000	8.820.000

Fonte: SICTEC

0077 - ORDENAMENTO URBANO

Gerência SEPLANH

Tipo: Programa Finalístico

Objetivo do Programa: Requalificação dos espaços urbanos com obras de revitalização e requalificação paisagística de vias urbanas**Descrição do Indicador**

Requalificação de Vias Urbanas

Unidade de Medida

km

Linha de Base

0

Mês/Ano de Apuração**Periodicidade**

Anual

Polaridade

manter a meta

METAS

2022	2023	2024	2025
6,2	0,5	0,3	0,3

Fonte: Seplanh/Puama

0078 - POLITICAS PUBLICAS DE ESPORTE

Gerência SMESP

Tipo: Programa Finalístico

Objetivo do Programa: Ampliar o acesso da população goianiense às Políticas Públicas de esporte; incentivar as participações de atletas em competições externas por meio de repasses financeiros e inserções em eventos esportivos internos, fazer uso dos espaços públicos, estimular as vocações esportivas municipais mediante



**PREFEITURA
DE GOIÂNIA**

SISTEMA DE ELABORAÇÃO DO PLANO PLURIANUAL
PLANO PLURIANUAL DE 2022 A 2025

Descrição do Indicador			Unidade de Medida	
Numero de Benefícios e Atendimentos			un	
Linha de Base	Mês/Ano de Apuração		Periodicidade	
0			Anual	
Polaridade	METAS			
Quanto mais melhor	2022	2023	2024	2025
	36.267	44.296	53.234	57.213

Fonte: Diretoria de Esportes

0079 - DESENVOLVIMENTO DOS ESPORTES

Gerência SMESP

Tipo: Programa Finalístico

Objetivo do Programa: Fomentar as práticas sistemáticas e assistemáticas de desenvolvimento dos esportes, com cunho esportivo e paradesportivo; oportunizar a inserção, redução das desigualdades sociais e qualidade de vida dos praticantes, mediante a democratização dos espaços públicos esportivos e atendendo principalment

Descrição do Indicador			Unidade de Medida			
Número de atendimentos			un			
Linha de Base		Mês/Ano de Apuração		Periodicidade		
0				Anual		
Polaridade		METAS				
Quanto maior melhor		2022	2023	2024	2025	
		14.118	14.889	15.782	16.887	

Fonte: Diretoria Esportes

0080 - M.D.E ENSINO ESPECIAL

Gerência FMMDE

Tipo: Programa Finalístico

Objetivo do Programa: Viabilizar a implementação, com eficiência, da educação especial, como modalidade de educação escolar, garantindo condições adequadas à permanência do aluno no sistema municipal de ensino.

Descrição do Indicador			Unidade de Medida	
Número de Alunos Atendidos			Pess	
Linha de Base	Mês/Ano de Apuração		Periodicidade	
670	05/21		Anual	
Polaridade	METAS			
Quanto mais melhor	2022	2023	2024	2025
	4.150	681	692	705

Fonte: Diretoria de Administração Educacional

0081 - INFRAESTRUTURA ESPORTIVA

Gerência SMESP

Tipo: Programa Finalístico

Objetivo do Programa: Realizar obras objetivando a criação de novos espaços esportivos, instalar novos equipamentos em espaços físicos existentes, revitalizar, manter e conservar, garantindo espaços adequados para o uso, práticas e desenvolvimento dos esportes, de forma segura e com qualidade nos serviços prestados; cu

Descrição do Indicador			Unidade de Medida	
Número de Infraestrutura Esportiva			un	
Linha de Base	Mês/Ano de Apuração		Periodicidade	
54	05/21		Anual	
Polaridade	METAS			
Quanto maior melhor	2022	2023	2024	2025
	58	62	66	70

Fonte: Diretoria Esportes

0082 - POLITICAS PUBLICAS E NOVAS PERSPECTIVAS PARA AS MULHERES

Gerência SMPM

Tipo: Programa Finalístico

Objetivo do Programa: Promover o desenvolvimento e a participação das mulheres (com todas as suas diversidades) de maneira representativa e igualitária na política, no trabalho e na sociedade civil em geral, de maneira alinhada com o desenvolvimento econômico, político e social da cidade.

Descrição do Indicador			Unidade de Medida		
Percentual de atividades concluídas em relação às atividades planejadas			%		
Linha de Base		Mês/Ano de Apuração		Periodicidade	
0				Anual	
Polaridade		METAS			
Quanto maior melhor		2022	2023	2024	2025
		80	90	100	100

Fonte: Diretoria Financeira



**PREFEITURA
DE GOIÂNIA**

SISTEMA DE ELABORAÇÃO DO PLANO PLURIANUAL
PLANO PLURIANUAL DE 2022 A 2025

0083 - Mulheres em Dados

Gerência SMPM

Tipo: Programa Finalístico

Objetivo do Programa: Compilar e centralizar dados, informações e estatísticas confiáveis capazes de fomentar a produção de conhecimento, estudos e pesquisas sobre o tema condição da mulher em nosso município. O programa será balizador para a elaboração de políticas públicas, projetos e ações específicas e eficazes, etc.

Descrição do Indicador			Unidade de Medida	
Quantidade de acessos aos dados			Pess	
Linha de Base	Mês/Ano de Apuração		Periodicidade	
0			Anual	
Polaridade	METAS			
Quanto mais melhor	2022	2023	2024	2025
	1.200	1.500	1.800	2.000

Fonte: Diretoria de Política Pública para Mulheres

0084 - Casa da Mulher Brasileira

Gerência SMPM

Tipo: Programa Finalístico

Objetivo do Programa: Prestar atendimento humanizado para as mulheres moradoras do município de Goiânia, integrando em um só espaço diferentes serviços especializados que atendem aos mais diversos tipos de violência: Acolhimento e Triagem; Apoio Psicossocial; Delegacia; Juizado Especializados; Ministério Público, Defensor

Descrição do Indicador				Unidade de Medida	
Percentual de execução da obra				%	
Linha de Base		Mês/Ano de Apuração		Periodicidade	
0				Anual	
Polaridade		METAS			
Quanto maior melhor		2022	2023	2024	2025
		70	90	100	100

Fonte: Diretoria Financeira

0085 - ESTRUTURACAO E PROMOCAO TURISTICA DE GOIANIA

Gerência AGETUL

Tipo: Programa Finalístico

Objetivo do Programa: Promover o desenvolvimento turístico de Goiânia através de ações de estruturação e qualificação de produtos e destinos (existentes e potenciais), bem como implantar novos atrativos turísticos posicionando a cidade como um importante destino turístico estadual, nacional e Internacional.

Descrição do Indicador		Unidade de Medida			
Valor da arrecadação do ICMS		Vlr			
Linha de Base	Mês/Ano de Apuração	Periodicidade			
58.916.830,8	12/2019	Anual			
Polaridade	METAS				
Quanto mais melhor	2022	2023	2024	2025	
	62.451.840,65	64.219.345,57	65.986.850,5	67.754.355,42	

Fonte: Estimativa de Fluxo Turístico para Goiânia (Observatório do Turismo do Estado de Goiás, 2020)

0088 - TRABALHO, GERACAO DE EMPREGO E RENDA

Gerência FMAT

Tipo: Programa Finalístico

Objetivo do Programa: Manter as condições físicas, recursos humanos e financeiros do FMAT para garantir a implementação de política pública de emprego e renda.

Descrição do Indicador				Unidade de Medida
Quantidade de trabalhadores atendidos				Pess
Linha de Base	Mês/Ano de Apuração			Periodicidade
0				Anual
Polaridade	METAS			
Quanto mais melhor	2022	2023	2024	2025
	30000	50000	60000	60000

Fonte: Diretoria de Atendimento ao Trabalhador

0090 - INCUBACAO DE INICIATIVAS PRIORITARIAS, MONITORAMENTO E AVALIACAO DE POLITICAS PUBLICAS

Gerência SRI

Tipo: Programa Setorial

Objetivo do Programa: Planejar, acompanhar, gerenciar e implementar projetos de grande relevância para a administração, além de obter e analisar indicadores internos e externos; analisar os indicadores e as metas; gerar relatórios analíticos referentes às políticas públicas.

Descrição do Indicador		Unidade de Medida			
Projetos desenvolvidos e monitoramento de indicadores e contrato de resultados.		%			
Linha de Base		Mês/Ano de Apuração		Periodicidade	



**PREFEITURA
DE GOIÂNIA**

SISTEMA DE ELABORAÇÃO DO PLANO PLURIANUAL
PLANO PLURIANUAL DE 2022 A 2025

0

não há

Anual

Polaridade

Quanto maior melhor

METAS

2022	2023	2024	2025
25	25	25	25

Fonte: Escritório de Prioridades Estratégicas

0091 - MODERNIZACAO, CAPACITACAO E APERFEICOAMENTO DA GESTAO POR PROCESSOS

Gerência SRI

Tipo: Programa Setorial

Objetivo do Programa: Visando a automação dos processos de trabalho da administração pública, promovendo maior produtividade, qualidade e efetividade de fluxos, gerando celeridade, economicidade, transparência, eficiência e eficácia nos principais processos da administração.

Descrição do Indicador

Quantidade de processos redesenhados

Unidade de Medida

un

Linha de Base**Mês/Ano de Apuração****Periodicidade**

0

Anual

Polaridade

quanto mais melhor

METAS

2022	2023	2024	2025
20	20	20	20

Fonte: Diretoria de Modernização e Desburocratização do Escritório de Prioridades Estratégicas

0092 - QUALIFICACAO, MODERNIZACAO E INOVACAO DA ADMINISTRACAO GERAL DA SECRETARIA MUNICIPAL DE SAUDE

Gerência FMS

Tipo: Programa Setorial

Objetivo do Programa: Qualificar, modernizar e inovar a administração geral da secretaria municipal de saúde, com foco na governança, na gestão de pessoas, gestão da informação, no controle, participação social e na promoção da saúde.

Descrição do Indicador

Número de reuniões ordinárias realizadas pelo Comitê de Governança do Conselho Municipal de Saúde

Unidade de Medida

un

Linha de Base**Mês/Ano de Apuração****Periodicidade**

0

Anual

Polaridade

manter a meta

METAS

2022	2023	2024	2025
12	12	12	12

Fonte: Superintendência de de Administração e Gestão de Pessoas

0093 - FORTALECIMENTO E CONSOLIDACAO DA ATENCAO PRIMARIA A SAUDE

Gerência FMS

Tipo: Programa Finalístico

Objetivo do Programa: Fortalecer e consolidar a Atenção Primária à Saúde (APS), ampliando e garantindo o acesso, integralidade, coordenação do cuidado e o seu papel como ordenadora das ações e serviços da Rede de Atenção à Saúde.

Descrição do Indicador

Percentual de internações por condições sensíveis da Atenção Primária de Saúde

Unidade de Medida

%

Linha de Base**Mês/Ano de Apuração****Periodicidade**

12,24

12/20

Anual

Polaridade

de acordo com a meta

METAS

2022	2023	2024	2025
13	13	13	13

Fonte: SIH/SUS

0094 - AMPLIACAO, IMPLEMENT E QUALIFIC DA ATENCAO ESPECIALIZADA DE MEDIA E ALTA COMPLEXIDADE E DA REGULACAO DA SAUDE

Gerência FMS

Tipo: Programa Finalístico

Objetivo do Programa: Ampliar, implementar e/ou qualificar a Atenção Especializada de Média e Alta Complexidade, das Urgências e Emergências, da Regulação da Saúde, garantindo a oferta de serviços com qualidade e em tempo oportuno à população.

Descrição do Indicador

Percentual do valor produzido para o teto de média e alta complexidade em relação ao pactuado na PPI

Unidade de Medida

%

Linha de Base**Mês/Ano de Apuração****Periodicidade**

88,5

12/20

Anual

Polaridade

de acordo com a meta

METAS

2022	2023	2024	2025
90	90	90	90

Fonte: SIS, SIH, SIS PPI



**PREFEITURA
DE GOIÂNIA**

SISTEMA DE ELABORAÇÃO DO PLANO PLURIANUAL
PLANO PLURIANUAL DE 2022 A 2025

0095 - AMPLIACAO, QUALIFICACAO E FORTALECIMENTO DA VIGILANCIA EM SAUDE

Gerência FMS

Tipo: Programa Finalístico

Objetivo do Programa: Ampliar, qualificar e fortalecer a Vigilância em Saúde, considerando os condicionantes e determinantes sociais da saúde, para proteção e promoção da saúde da população, prevenção e controle de riscos, agravos e doenças.

Descrição do Indicador				Unidade de Medida
Proporção de casos de doença de notificação compulsória imediata (DNCI) encerrados em até 60 dias				%
Linha de Base	Mês/Ano de Apuração			Periodicidade
76	12/20			Anual
Polaridade	METAS			
De acordo com a meta	2022	2023	2024	2025
	80	83	85	90

Fonte: SINAN

0096 - FORTALECIMENTO DA ASSISTENCIA FARMACEUTICA

Gerência FMS

Tipo: Programa Finalístico

Objetivo do Programa: Fortalecer a Assistência Farmacêutica com garantia do acesso da população aos medicamentos e insumos padronizados pelo SUS.

Descrição do Indicador			Unidade de Medida	
Percentual de aquisições de medicamentos e insumos estratégicos em relação à programação na REMUME			%	
Linha de Base	Mês/Ano de Apuração		Periodicidade	
1	12/20		Anual	
Polaridade	METAS			
De acordo com a meta	2022	2023	2024	2025
	70	72	74	75

Fonte: Sistema de Material e Patrimônio/ BRANET

0123 - MODERNIZACAO DA GESTAO

Gerência SICTEC

Tipo: Programa Setorial

Objetivo do Programa: Implantar e manter ações de modernização tecnológica de gestão, bem como a racionalização administrativa, objetivando a eficácia na execução de projetos e programas.

Descrição do Indicador				Unidade de Medida
Valor realizado na Implantação de Ações				Vlr
Linha de Base	Mês/Ano de Apuração			Periodicidade
0				Anual
Polaridade	METAS			
Quanto maior melhor	2022	2023	2024	2025
	50.640.667,84	52.375.654,58	37.941.037,21	38.099.120,23

Fonte: SICTEC

0128 - MACAMBIRA ANICUNS

Gerência SEPLANH

Tipo: Programa Finalístico

Objetivo do Programa: Melhoria da qualidade ambiental do Córrego Macambira e Ribeirão Anicuns, com a continuidade de implantação do Parque Linear Macambira, associados à requalificação dos espaços urbanos e melhoria da qualidade de vida da população e áreas contíguas ao Córrego Macambira e Ribeirão Anicuns.

Descrição do Indicador				Unidade de Medida
Quantidade de km para implantação do Parque				km
Linha de Base	Mês/Ano de Apuração			Periodicidade
0				Anual
Polaridade	METAS			
manter a meta	2022	2023	2024	2025
	0	1.59	2.29	2.6

Fonte: Seplanh/PUAMA

0131 - ATENCAO A PESSOA IDOSA - PROTECAO SOCIAL BASICA

Gerência FMI

Tipo: Programa Finalístico

Objetivo do Programa: Atender as diretrizes da lei orgânica de assistência social -LOAS- e Estatuto do Idoso, visando a melhoria da qualidade de vida deste segmento, em situação de risco e violência"

Descrição do Indicador		Unidade de Medida			
Percentual de manutenção dos serviços e unidades		%			



**PREFEITURA
DE GOIÂNIA**

SISTEMA DE ELABORAÇÃO DO PLANO PLURIANUAL
PLANO PLURIANUAL DE 2022 A 2025

Linha de Base	Mês/Ano de Apuração		Periodicidade
0			Anual
Polaridade	METAS		
Quanto maior melhor	2022	2023	2024
	25	25	25

Fonte: Fundo Municipal do Idoso

0137 - PROGRAMA DE TRANSPORTE COLETIVO NO MUNICÍPIO DE GOIÂNIA

Gerência SEINFRA

Tipo: Programa Finalístico

Objetivo do Programa: Implementação da infraestrutura e melhorias no corredor Goiás, promovendo adequação viária e instalações tecnológicas ao longo do corredor.

Descrição do Indicador	Unidade de Medida
Percentual de implantação de melhorias	%
Linha de Base	Mês/Ano de Apuração
0	Anual
Polaridade	METAS
Quanto maior melhor	2022
	25

Fonte: Gerência de planejamento

0138 - CORREDORES PREFERENCIAIS DE TRANSPORTE COLETIVO NO MUNICÍPIO DE GOIÂNIA.

Gerência SEINFRA

Tipo: Programa Finalístico

Objetivo do Programa: Os principais objetivos na implantação dos corredores exclusivos são: ganhar tempo de viagem dos passageiros; aumentar a mobilidade e a acessibilidade da população; melhorar o desempenho operacional do transporte coletivo, manter uma melhoria contínua, oferecer um serviço de qualidade favorecendo a

Descrição do Indicador	Unidade de Medida
Percentual de priorização da circulação de ônibus	%
Linha de Base	Mês/Ano de Apuração
0	Anual
Polaridade	METAS
quanto maior melhor	2022
	25

Fonte: Gerência de Planejamento

0139 - M.D.E. CONSTRUÇÃO, REFORMA, AMPLIAÇÃO E MANUTENÇÃO DA REDE FÍSICA

Gerência EDUCACAO

Tipo: Programa Finalístico

Objetivo do Programa: Expandir e ampliar a rede física educacional, visando garantir vagas às crianças, jovens, adolescentes e adultos da rede municipal de ensino de Goiânia, assegurando a qualidade do atendimento, através de estruturas físicas adequadas.

Descrição do Indicador	Unidade de Medida
Quantidade de instituições reformadas/construídas	un
Linha de Base	Mês/Ano de Apuração
336	05/21
Polaridade	METAS
Quanto mais melhor	2022
	83

Fonte: Gerência de Acompanhamento e Manutenção da Rede Física

0141 - M.D.E. ENSINO FUNDAMENTAL

Gerência EDUCACAO

Tipo: Programa Finalístico

Objetivo do Programa: Garantir condições para a oferta de ensino de qualidade, em unidades próprias ou conveniadas de ensino fundamental no município de Goiânia.

Descrição do Indicador	Unidade de Medida
Número de Alunos Atendidos	Pess
Linha de Base	Mês/Ano de Apuração
38.817	05/21
Polaridade	METAS
Quanto mais melhor	2022
	39.667

Fonte: Diretoria de Administração Educacional

0142 - M.D.E EDUCACAO PARA CRIANCAS DE 0 A 5 ANOS E 11 MESES

Gerência EDUCACAO



**PREFEITURA
DE GOIÂNIA**

SISTEMA DE ELABORAÇÃO DO PLANO PLURIANUAL
PLANO PLURIANUAL DE 2022 A 2025

Tipo: Programa Finalístico

Objetivo do Programa: Garantir condições para ofertar atendimento de qualidade em centros municipais de educação infantil - CMEIS e em unidades conveniadas para atender crianças de 0 a 5 anos e 11 meses de idade.

Descrição do Indicador					Unidade de Medida
Número de Alunos Atendidos					Pess
Linha de Base		Mês/Ano de Apuração			Periodicidade
32.895		05/21			Anual
Polaridade		METAS			
Quanto mais melhor		2022	2023	2024	2025
		33.737	34.327	34.941	35.579

Fonte: Diretoria de Administração Educacional

0143 - M.D.E. EDUCACAO DE JOVENS E ADULTOS

Gerência EDUCACAO

Tipo: Programa Finalístico

Objetivo do Programa: Viabilizar a implementação, com eficiência, da educação de jovens e adultos, garantindo condições adequadas à permanência do aluno no sistema municipal do ensino.

Descrição do Indicador		Unidade de Medida			
Número de Alunos Atendidos		Pess			
Linha de Base	Mês/Ano de Apuração	Periodicidade			
4.139	05/21	Anual			
Polaridade	METAS				
Quanto mais melhor	2022	2023	2024	2025	
	4.550	4.636	4.726	4.820	

Fonte: Diretoria de Administração Educacional

0144 - M.D.E. EDUCACAO BASICA

Gerência EDUCACAO

Tipo: Programa Finalístico

Objetivo do Programa: Garantir condições para a oferta de educação de qualidade, bem como para desenvolver os serviços educacionais, por meio de ações que permitam aprimorar a oferta de ensino do município.

Descrição do Indicador			Unidade de Medida	
Número de Alunos Atendidos			Pess	
Linha de Base	Mês/Ano de Apuração		Periodicidade	
31.760	05/21		Anual	
Polaridade	METAS			
Quanto mais melhor	2022	2023	2024	2025
	32455	33165	33891	34633

Fonte: Diretoria de Administração Educacional

0146 - M.D.E. ALIMENTACAO EDUCACIONAL - MERENDA ESCOLAR

Gerência EDUCACAO

Tipo: Programa Finalístico

Objetivo do Programa: Garantir programa de alimentação escolar que atenda, integralmente, às necessidades estabelecidas pela rede municipal de educação em suas diversas modalidades.

Descrição do Indicador		Unidade de Medida			
Número de Refeições Ofertadas		un			
Linha de Base	Mês/Ano de Apuração			Periodicidade	
42.712.200	05/21			Anual	
Polaridade	METAS				
Quanto mais melhor	2022	2023	2024	2025	
	44.712.200	46.112.200	47.112.200	47.712.200	

Fonte: Gerência do Programa de Alimentação Escolar

0147 - GOIANIA EM NOVA ACAO

Gerência SRI

Tipo: Programa Finalístico

Objetivo do Programa: Coordenação e articulação dos programas e ações transversais entre os órgãos/entidades da administração pública a partir de desenvolvimento de tecnologia e inovação visando a melhoria de qualidade de vida da população.

Descrição do Indicador		Unidade de Medida			
Número de ações implantadas/ações planejadas		%			
Linha de Base	Mês/Ano de Apuração	Periodicidade			
0		Anual			



**PREFEITURA
DE GOIÂNIA**

**SISTEMA DE ELABORAÇÃO DO PLANO PLURIANUAL
PLANO PLURIANUAL DE 2022 A 2025**

Polaridade

Quanto maior melhor

METAS			
2022	2023	2024	2025
25	25	25	25

Fonte: Escritório de Projetos

0154 - ATENCAO E APOIO A MULHER

Gerência SMPM

Tipo: Programa Finalístico

Objetivo do Programa: Proteção à vida, defesa dos direitos, fortalecimento, capacitação e empoderamento das mulheres do município de Goiânia.

Descrição do Indicador	Unidade de Medida
Número de mulheres atendidas	Pess

Linha de Base

0

Mês/Ano de Apuração

Periodicidade

Anual

Polaridade

Quanto mais melhor

METAS			
2022	2023	2024	2025
2.000	2.500	3.200	4.500

Fonte: Coordenação das Unidades Descentralizadas

0159 - ASSISTENCIA A SAUDE AOS SERVIDORES PUBLICOS

Gerência IMAS

Tipo: Programa Setorial

Objetivo do Programa: Proporcionar aos servidores e prestadores de serviços credenciados ao IMAS, serviços com qualidade, assiduidade, celeridade e legalidade.

Descrição do Indicador	Unidade de Medida
Percentual de Servidores credenciados no IMAS em relação aos servidores da prefeitura	%

Linha de Base

67,20

Mês/Ano de Apuração

05/21

Periodicidade

Anual

Polaridade

Quanto maior melhor

METAS			
2022	2023	2024	2025
75	80	85	90

Fonte: Gerência de Planejamento - IMAS

0160 - ESTRUTURACAO DA REDE DE PROTECAO SOCIAL ESPECIAL

Gerência SEDHS

Tipo: Programa Finalístico

Objetivo do Programa: Ampliar a rede de proteção social especial.

Descrição do Indicador	Unidade de Medida
Quantidade de pessoas atendidas	Pess

Linha de Base

268.621

Mês/Ano de Apuração

03/21

Periodicidade

Anual

Polaridade

Quanto mais melhor

METAS			
2022	2023	2024	2025
282.052	296.154	310.962	326.510

Fonte: Vigilância Socioassistencial SEDHS

0162 - MODERNIZACAO DA GESTAO DA ASSISTENCIA SOCIAL

Gerência FMAS

Tipo: Programa Setorial

Objetivo do Programa: Aprimorar a gestão do sistema único de assistência social-SUAS no município de Goiânia.

Descrição do Indicador	Unidade de Medida
Percentual de Repasse para entidades Terceiro Setor	%

Linha de Base

0

Mês/Ano de Apuração

Periodicidade

Anual

Polaridade

Quanto maior melhor

METAS			
2022	2023	2024	2025
25	25	25	25

Fonte: Fundo Municipal de Assistência social

0165 - PROTECAO SOCIAL BASICA

Gerência FMAS

Tipo: Programa Finalístico

Objetivo do Programa: Manter os centros de referência de assistência social-CRAS e os demais serviços de proteção social básica nacionalmente tipificados.

Descrição do Indicador	Unidade de Medida
Percentual de manutenção dos serviços e unidades	%
Linha de Base	Mês/Ano de Apuração
0	Anual
Polaridade	METAS
Quanto maior melhor	
	2022
	2023
	2024
	2025
	25
	25
	25
	25

Fonte: Fundo Municipal de Assistência Social

0167 - ESTRUTURACAO DA REDE DE PROTECAO SOCIAL BASICA Gerência SEDHS

Tipo: Programa Finalístico

Objetivo do Programa: Construir unidades de Proteção Social Básica

Descrição do Indicador	Unidade de Medida
Quantidade de pessoas atendidas	Pess
Linha de Base	Mês/Ano de Apuração
151.184	03/21
0	Anual
Polaridade	METAS
Quant mais melhor	
	2022
	2023
	2024
	2025
	158.743
	166.680
	175.014
	183.765

Fonte: Vigilância Socioassistencial SEDHS

0172 - ACESSUAS TRABALHO Gerência FMAS

Tipo: Programa Finalístico

Objetivo do Programa: Promover a integração dos usuários da assistência social ao mundo do trabalho, por meio de ações articuladas e mobilização social.

Descrição do Indicador	Unidade de Medida
Número de atendimentos com orientação e cursos profissionalizantes	Pess
Linha de Base	Mês/Ano de Apuração
0	Anual
Polaridade	METAS
Quanto mais melhor	
	2022
	2023
	2024
	2025
	10000
	10000
	10000
	10000

Fonte: Diretoria de Proteção Básica SEMAS