



# Diário Oficial

## MUNICÍPIO DE GOIÂNIA

2011

GOIÂNIA, 30 DE SETEMBRO - SEXTA-FEIRA

Nº 5.200

|                            |         |
|----------------------------|---------|
| LEI.....                   | PÁG. 01 |
| DECRETO .....              | PÁG. 01 |
| DESPACHO .....             | PÁG. 03 |
| PORTARIA .....             | PÁG. 04 |
| EXTRATO .....              | PÁG. 04 |
| AVISO.....                 | PÁG. 04 |
| RELATÓRIOS.....            | PÁG. 06 |
| EDITAL DE COMUNICAÇÃO..... | PÁG. 46 |

### LEI

#### GABINETE DO PREFEITO

**LEI Nº 9077, DE 29 DE SETEMBRO DE 2011.**

*Reduz temporariamente a alíquota do Imposto de Transmissão "Inter Vivus" a qualquer título, por ato oneroso, de bens imóveis, por natureza ou acessão física, e de direitos a eles relativos na forma que especifica.*

#### A CÂMARA MUNICIPAL DE GOIÂNIA APROVA E EU SANCIONO A SEGUINTE LEI:

**Art. 1º** As alíquotas fixadas no artigo 6º, inciso I, letra "b" e inciso II, da Lei n.º 6.733, de 22 de março de 1989, terão o percentual de 2% (dois por cento), fixado para o período de vigência da data de publicação desta Lei, até 31 de dezembro de 2011.

**Art. 2º** Esta Lei entra em vigor a partir de sua publicação, revogadas as disposições em contrário.

**GABINETE DO PREFEITO DE GOIÂNIA, aos 29 dias do mês de setembro de 2011.**

**PAULO GARCIA**  
Prefeito de Goiânia

**OSMAR DE LIMA MAGALHÃES**  
Secretário do Governo Municipal

**Allen Anderson Viana**  
**Andrey Sales de Souza Campos Araújo**  
**Célia Maria Silva Valadão**

**Dário Délio Campos**  
**Edson Araújo de Lima**  
**Elias Rassi Neto**  
**George Morais Ferreira**  
**Kleber Branquinho Adorno**  
**Luiz Carlos do Carmo**  
**Luiz Carlos Orro de Freitas**  
**Neyde Aparecida da Silva**  
**Paulo Sérgio Povoá Borges**  
**Roberto Elias de Lima Fernandes**  
**Rodrigo Czepak**  
**Sebastião Augusto Barbosa Neto**

### DECRETO

#### GABINETE DO PREFEITO

**DECRETO Nº 3044, DE 26 DE SETEMBRO DE 2011.**

*Retifica o Decreto n.º 2578, de 10 de agosto de 2011.*

**O PREFEITO DE GOIÂNIA**, no uso de suas atribuições legais, e tendo em vista o disposto no art. 115, inciso II, da Lei Orgânica do Município de Goiânia,

#### DECRETA:

**Art. 1º** O art. 5º, do Decreto n.º 2578, de 10 de agosto de 2011, passa a vigorar com a seguinte redação:

*"Art. 5º Aplica-se a Secretaria Municipal de Saúde os dispositivos do Decreto n.º 1775, de 27 de julho de 2010, à exceção do disposto no art. 1º, caput, e seus §§ 1º e 2º, do referido ato, em relação às compras de bens permanentes, medicamentos e insumos específicos para a área de saúde."*

**Art. 2º** Este Decreto entra em vigor na data de sua

publicação, revogadas as disposições em contrário.

**GABINETE DO PREFEITO DE GOIÂNIA**, aos 26 dias do mês de setembro de 2011.

**PAULO GARCIA**  
Prefeito de Goiânia

**OSMAR DE LIMA MAGALHÃES**  
Secretário do Governo Municipal

---

**GABINETE DO PREFEITO**

**DECRETO Nº 3045, DE 27 DE SETEMBRO DE 2011.**

**O PREFEITO DE GOIÂNIA**, no uso de suas atribuições legais, nos termos do art. 115, inciso II, da Lei Orgânica do Município de Goiânia e com fulcro no art. 53, da Lei Complementar nº 011, de 11 de maio de 1992 - Estatuto dos Servidores Públicos do Município de Goiânia, com suas alterações posteriores e à vista do contido no Processo nº 4.556.679-0/2011,

**D E C R E T A:**

**Art. 1º** Fica cedida a servidora **JUCIMARA MARÇAL DE JESUS**, matrícula n.º 978361-1, lotada na Secretaria Municipal de Educação, à Câmara Municipal de Goiânia, **a partir desta data e até 31 de dezembro de 2011**, com todos os direitos e vantagens de seu cargo e sem ônus para o requisitante.

**Art. 2º** Este Decreto entrará em vigor nesta data.

**GABINETE DO PREFEITO DE GOIÂNIA**, aos 27 dias do mês de setembro de 2011.

**PAULO GARCIA**  
Prefeito de Goiânia

**OSMAR DE LIMA MAGALHÃES**  
Secretário do Governo Municipal

---

**GABINETE DO PREFEITO**

**DECRETO Nº 3046, DE 27 DE SETEMBRO DE 2011.**

*Altera o Decreto n.º 1393, de 26 de abril de 2011, e dá outras providências.*

**O PREFEITO DE GOIÂNIA**, no uso de suas atribuições

legais, nos termos dos artigos 115, II, IV e VIII e 168, § 1º, inciso III, da Lei Orgânica do Município de Goiânia,

**D E C R E T A:**

**Art. 1º** O art. 1º, do Decreto n.º 1393, de 26 de abril de 2011, passa a vigorar com a seguinte redação:

*“Art. 1º Fica criado o Grupo Executivo de Regularização Fundiária - GERF, com objetivo de promover a regularização urbanística, jurídica, ambiental e viária dos loteamentos ilegais e das posses situadas em áreas de domínio público ou privado, localizadas nas AEISI e II.”*

**Art. 2º** O Grupo Executivo de Regularização Fundiária - GERF, será coordenado, cumulativamente, pelo Secretário Legislativo, **DARCI ACCORSI**, matrícula n.º 214337.

**Art. 3º** Este Decreto entrará em vigor na data de sua publicação, permanecendo inalterados os demais termos do referido ato.

**GABINETE DO PREFEITO DE GOIÂNIA**, aos 27 dias do mês de setembro de 2011.

**PAULO GARCIA**  
Prefeito de Goiânia

**OSMAR DE LIMA MAGALHÃES**  
Secretário do Governo Municipal

---

**GABINETE DO PREFEITO**

**DECRETO Nº 3047, DE 29 DE SETEMBRO DE 2011.**

**Convoca a 1ª Conferência Municipal sobre Transparência e Controle Social e dá outras providências.**

**O PREFEITO DE GOIÂNIA**, no uso de suas atribuições legais, e considerando o disposto no Decreto Presidencial de 08 de dezembro de 2011, que convoca a 1ª Conferência Nacional sobre Transparência e Controle Social - 1ª Consocial, e no Decreto Estadual nº 7.363, de 06 de junho de 2011, que convoca a 1ª Conferência Estadual sobre Transparência e Controle Social,

**D E C R E T A:**

**Art. 1º** Fica convocada a 1ª Conferência Municipal sobre

Transparência e Controle Social, a se realizar no dia 09 de novembro de 2011, no Município de Goiânia, com o tema: "A sociedade no acompanhamento e controle de gestão pública", como etapa preparatória da 1ª Conferência Nacional sobre Transparência e Controle Social, - 1ª Consocial.

**Parágrafo único.** A Conferência terá como objetivo:

I - debater e propor ações de promoção da participação da sociedade civil no acompanhamento e controle da gestão pública e de fortalecimento da interação entre sociedade e governo;

II - promover, incentivar e divulgar o debate e desenvolvimento de novas idéias e conceitos sobre a participação social no acompanhamento e controle da gestão pública;

III - estimular os órgãos e entidades públicas a implementar mecanismos de transparência e acesso a informações e dados públicos e fomentar o uso dessas informações e dados pela sociedade;

IV - debater e propor mecanismos de sensibilização e mobilização da sociedade em prol da participação no acompanhamento e controle da gestão pública;

V - discutir e propor ações de capacitação e qualificação da sociedade para o acompanhamento e controle da gestão pública, que utilizem, inclusive, ferramentas e tecnologias de informação;

VI - desenvolver e fortalecer redes de interação dos diversos atores da sociedade para o acompanhamento da gestão pública;

VII - debater e propor medidas de prevenção e combate à corrupção que envolvam ações de governos, empresas e sociedade civil.

**Art. 2º** A Conferência encaminhará propostas e elegerá delegados para a 1ª Conferência Estadual sobre Transparência e Controle Social, a se realizar entre os dias 01 e 02 de dezembro de 2011, na Cidade de Goiânia.

**Art. 3º** A Conferência será presidida pelo Controlador Geral do Município de Goiânia, ou em sua ausência pelo Chefe de Gabinete da Controladoria Geral do Município.

**Art. 4º** A coordenação da Conferência será de responsabilidade da Controladoria Geral do Município, com colaboração direta da Chefia de Gabinete do Prefeito.

**Art. 5º** O Regimento Interno da Conferência será elaborado por comissão a ser constituída pelo Presidente da Conferência e disporá sobre:

I - a organização e funcionamento da Conferência;

II - o processo democrático de escolha de seus delegados, representantes da sociedade civil, do poder público e dos conselhos de políticas públicas.

**Parágrafo único.** O Regimento Interno a que se refere o *caput* deverá ser aprovado pelo Presidente da Conferência.

**Art. 6º** As despesas com organização e realização da Conferência correrão por conta dos recursos orçamentários do

Município de Goiânia.

**Art. 7º** Este Decreto entra em vigor na data de sua publicação.

**GABINETE DO PREFEITO DE GOIÂNIA**, aos 29 dias do mês de setembro de 2011.

**PAULO GARCIA**  
Prefeito de Goiânia

**OSMAR DE LIMA MAGALHÃES**  
Secretário do Governo Municipal

## DESPACHO

**GABINETE DO PREFEITO**

**PROCESSO Nº : 45779653/2011**

**INTERESSADO : Associazione Italiana di Goiás**

**ASSUNTO : Doação**

**DESPACHO Nº323/2011** - Considerando a solicitação de recursos financeiros formulada pela ASSOCIAZIONE ITALIANA DI GOIÁS - AIGO, inscrita no CNPJ sob o nº 26.619.577/0001-70, objetivando a realização do **5º Encontro Goiano da Gastronomia Italiana**, nos dias 07, 08 e 09 de outubro do corrente ano, na sede do Atlético Clube Goianiense, situada à Avenida Perimetral n.º 921, Setor Campinas, nesta Capital, **RESOLVO**, com fulcro no art. 115, inciso II, da Lei Orgânica do Município de Goiânia e art. 7º, da Lei n.º 9.010, de 30 de dezembro de 2010 - Lei Orçamentária Anual - LOA, *autorizar* o repasse da importância de **R\$ 30.000,00 (trinta mil reais)**, nos termos do Processo n.º 4.577.965-3/2011, devendo serem prestadas as contas pelos responsáveis pela aplicação dos recursos.

Fica fixado o prazo de 60 (sessenta) dias, a partir da liberação dos recursos, para efetivação da prestação de contas junto à Secretaria do Governo Municipal, cabendo à Controladoria Geral do Município, sua certificação.

**GABINETE DO PREFEITO DE GOIÂNIA**, aos 29 dias do mês de setembro de 2011.

**PAULO GARCIA**  
Prefeito de Goiânia

**PORTARIA**

SECRETARIA MUNICIPAL DA SAÚDE

PORTARIA Nº. 238/2011

O SECRETÁRIO DA SAÚDE DO MUNICÍPIO DE GOIÂNIA, no uso de suas atribuições legais e regulamentares, em especial o disposto no Decreto Municipal nº. 2.231/2000, Lei Municipal nº. 7.747/1997 e Lei Complementar Municipal nº. 011/1992, considerando a necessidade de ordenar os serviços desta pasta;

RESOLVE:

Art. 1º. - Designar, sem remuneração a servidora **IRACI**

**RODRIGUES DE REZENDE**, Mat. nº. 87.238-01, CPF nº. 303.466.571-72 para responder pelo cargo de Chefe da Divisão de Saúde da Mulher, da Criança e do Adolescente da Diretoria de Atenção à Saúde.

Art. 2º - Esta Portaria entra em vigor com efeitos retroativos a 10/06/2011.

**Cumpra-se e Publique-se.**

Gabinete do Secretário Municipal de Saúde do Município de Goiânia, aos 27 (vinte e sete) dias do mês de setembro de 2011.

Elias Rassi Neto

Secretário

**EXTRATO**

SECRETARIA MUNICIPAL DE COMPRAS E LICITAÇÕES

Extrato da Ata de Registro de Preços nº 117/2011  
referente ao Pregão Eletrônico nº. 004/2011 - SRP

Interessado: Prefeitura Municipal de Goiânia

Processo nº. 43218859/2011

Objeto: Contratação de empresa especializada em fornecimento de combustível (óleo diesel, gasolina e etanol), para atender toda a Administração Municipal, para inclusão no Sistema de Registro de Preços.

Prazo: 12 (doze) meses, a partir desta data.

| REDE SOL FUEL DISTRIBUIDORA S.A. |        |           |                          |  |                              |  |                         |
|----------------------------------|--------|-----------|--------------------------|--|------------------------------|--|-------------------------|
| ITEM                             | UNID.  | QUANT.    | ESPECIFICAÇÃO DO PRODUTO | Preço médio ao consumidor de Goiânia* (RS) | Percentual de Desconto (%)** | Preço médio ao consumidor de Goiânia com desconto (RS) | VALOR TOTAL             |
| 1                                | Litros | 8.900.000 | Diesel, combustível.     | RS 1,964                                   | 2,217%                       | RS 1,920   | RS 17.088.000,00        |
| 2                                | Litros | 1.430.000 | Gasolina, combustível.   | RS 2,854                                   | 1,500%                       | RS 2,811   | RS 4.019.730,00         |
| 3                                | Litros | 1.100.000 | Etanol, combustível.     | RS 1,855                                   | 1,500%                       | RS 1,827   | RS 2.009.700,00         |
| <b>VALOR TOTAL</b>               |        |           |                          |  |                              |  | <b>RS 23.117.430,00</b> |

Goiânia, 28 de setembro de 2011

Andrey Sales de Souza Campos Araújo  
SECRETÁRIO

**AVISO**

SECRETARIA MUNICIPAL DE COMPRAS E LICITAÇÕES

**AVISO DE LICITAÇÃO****MODALIDADE: PREGÃO PRESENCIAL Nº 171/2011****DATA ABERTURA: 19 de Outubro de 2011****HORÁRIO: 09:30 horas**

**OBJETO DA LICITAÇÃO:** Aquisição de postes de concreto armado, conforme condições e especificações estabelecidas no Edital e seus Anexos.

**TIPOLICITAÇÃO:** Menor Preço Global

**LOCAL DA SESSÃO DE ABERTURA:** Sala de abertura da Secretaria Municipal de Compras e Licitações da Prefeitura Municipal de Goiânia, situada na Av. do Cerrado n.º 999 - Parque Lozandes - Paço Municipal - Mezanino - Torre Sul - Goiânia - GO.

**PROCESSO** Nº: 45215431/2011

**INTERESSADO:** Companhia de Urbanização de Goiânia-COMURG

Retire e Acompanhe o edital: no site [www.goiania.go.gov.br](http://www.goiania.go.gov.br), Fone: (62)3524-6320, Fax: (62)3524-6315, e-mail - [secol@secol.goiania.go.gov.br](mailto:secol@secol.goiania.go.gov.br)

Goiânia, 28 de Setembro de 2011

*Marcela Araújo Teixeira*  
*Pregoeira*

*Visto: Andrey Sales de Souza Campos Araújo*  
*Presidente*

---

SECRETARIA MUNICIPAL DE COMPRAS E LICITAÇÕES

**AVISO DE LICITAÇÃO**

**MODALIDADE:** PREGÃO PRESENCIAL Nº 174/2011

**DATA ABERTURA:** 19 de Outubro de 2011

**HORÁRIO:** 14:30 horas

**OBJETO DA LICITAÇÃO:** Aquisição de materiais permanentes (switch, organizador de cabo, dentre outros), conforme condições e especificações estabelecidas no Edital e seus Anexos.

**TIPO LICITAÇÃO:** Menor Preço Global

**LOCAL DA SESSÃO DE ABERTURA:** Sala de abertura da Secretaria Municipal de Compras e Licitações da Prefeitura Municipal de Goiânia, situada na Av. do Cerrado n.º 999 - Parque Lozandes - Paço Municipal - Mezanino - Torre Sul - Goiânia - GO.

**PROCESSO** Nº: 45076709/2011

**INTERESSADO:** Agência Municipal de Ciência, Tecnologia e Inovação - AMTEC

Retire e Acompanhe o edital: no site [www.goiania.go.gov.br](http://www.goiania.go.gov.br), Fone: (62)3524-6320, Fax: (62)3524-6315, e-mail - [secol@secol.goiania.go.gov.br](mailto:secol@secol.goiania.go.gov.br)

Goiânia, 28 de Setembro de 2011

*Marcela Araújo Teixeira*  
*Pregoeira*

*Visto: Andrey Sales de Souza Campos Araújo*  
*Presidente*

---

SECRETARIA MUNICIPAL DE COMPRAS E LICITAÇÕES

**AVISO DE LICITAÇÃO**

**MODALIDADE:** PREGÃO PRESENCIAL Nº 178/2011

**DATA ABERTURA:** 19 de Outubro de 2011

**HORÁRIO:** 09:30 horas

**OBJETO DA LICITAÇÃO:** Contratação de empresa para fornecimento de carnes e frios, conforme condições e especificações estabelecidas no Edital e seus Anexos.

**TIPO LICITAÇÃO:** Menor Preço por Lote

**LOCAL DA SESSÃO DE ABERTURA:** Sala de abertura da Secretaria Municipal de Compras e Licitações da Prefeitura Municipal de Goiânia, situada na Av. do Cerrado n.º 999 - Parque Lozandes - Paço Municipal - Mezanino - Torre Sul - Goiânia - GO.

**PROCESSO** Nº: 43937227/2011

**INTERESSADO:** Secretaria Municipal de Saúde - SMS

Retire e Acompanhe o edital: no site [www.goiania.go.gov.br](http://www.goiania.go.gov.br), Fone: (62)3524-6320, Fax: (62)3524-6315, e-mail - [secol@secol.goiania.go.gov.br](mailto:secol@secol.goiania.go.gov.br)

Goiânia, 28 de Setembro de 2011

*Marcela Araújo Teixeira*  
*Pregoeira*

*Visto: Andrey Sales de Souza Campos Araújo*  
*Presidente*

---

SECRETARIA MUNICIPAL DE COMPRAS E LICITAÇÕES

**AVISO DE LICITAÇÃO**

**MODALIDADE:** PREGÃO PRESENCIAL Nº 179/2011

**DATA ABERTURA:** 19 de Outubro de 2011

**HORÁRIO:** 14:30 horas

**OBJETO DA LICITAÇÃO:** Contratação de empresa para fornecimento de leite UHT (integral e desnatado), conforme condições e especificações estabelecidas no Edital e seus Anexos.

**TIPO LICITAÇÃO:** Menor Preço Global

**LOCAL DA SESSÃO DE ABERTURA:** Sala de abertura da Secretaria Municipal de Compras e Licitações da Prefeitura Municipal de Goiânia, situada na Av. do Cerrado n.º 999 - Parque Lozandes - Paço Municipal - Mezanino - Torre Sul - Goiânia - GO.

**PROCESSO** Nº: 43937375/2011

**INTERESSADO:** Secretaria Municipal de Saúde - SMS

Retire e Acompanhe o edital: no site [www.goiania.go.gov.br](http://www.goiania.go.gov.br), Fone: (62)3524-6320, Fax: (62)3524-6315, e-mail - [secol@secol.goiania.go.gov.br](mailto:secol@secol.goiania.go.gov.br)

Goiânia, 28 de Setembro de 2011

*Marcela Araújo Teixeira*  
*Pregoeira*

*Visto: Andrey Sales de Souza Campos Araújo*  
*Presidente*

## RELATÓRIOS

PREFEITURA DE GOIANIA  
SECRETARIA DE FINANÇAS  
RELATORIO DE GESTAO FISCAL  
DEMONSTRATIVO DA DESPESA COM PESSOAL  
ORÇAMENTOS FISCAL E DA SEGURIDADE SOCIAL  
2º Quadrimestre de 2011

RGF - Anexo I (LRF, Art.55, inciso I, alinea 'a') CONSOLIDADO R\$ 1,00

| DESPESA COM PESSOAL   | DESPESAS EXECUTADAS<br>(Ultimos 12 Meses) |  |
|---|---|--|
|   | LIQUIDADAS                                | INSCRITAS EM RESTOS<br>A PAGAR NAO PROCESSADOS |
|   | (a)                                       | (b)  |
| DESPESA BRUTA COM PESSOAL (I)   | 1.288.090.364,46                          |  |
| Pessoal Ativo   | 936.169.801,15                            |  |
| Pessoal Inativo e Pensionistas  | 309.823.336,47                            |  |
| Outras despesas de pessoal decorrentes de contratos de terceirizacao (P.1º do art. 18 da LRF) | 42.097.226,84                             |  |
| DESPESAS NAO COMPUTADAS (P.1º do art. 19 da LRF) (II)   | 1.243.294,25                              |  |
| Indenizacoes por Demissao e Incentivos a Demissao Voluntaria                                  | 1.701.502,07                              |  |
| Decorrentes de Decisao Judicial   | 2.282.466,25                              |  |
| Despesas de Exercicios Anteriores   | 2.957.644,33                              |  |
| Inativos e Pensionistas com Recursos Vinculados   | 216.970,26                                |  |
| DESPESA LIQUIDA COM PESSOAL (III) = (I-II)  | 1.286.847.070,21                          |  |
| DESPESA TOTAL COM PESSOAL - DTP (IV) = (III a + III b)  | 1.286.847.070,21                          |  |
| APURACAO DO CUMPRIMENTO DO LIMITE LEGAL   |   |  |
|   |   | VALOR  |
| RECEITA CORRENTE LIQUIDA - RCL (V)  |   | 2.316.108.785,43                               |
| % DA DESPESA TOTAL COM PESSOAL - DTP SOBRE A RCL (VI) = (IV/V)*100                            |   | 55,56  |
| LIMITE MAXIMO (incisos I, II e III, art. 20 da LRF) - 60%                                     |   | 1.389.665.271,25                               |
| LIMITE PRUDENCIAL (paragrafo unico, art. 22 da LRF) - 57%                                     |   | 1.320.182.007,69                               |

COM DATA 23/09/2011 - 10:53:53

SCP7011N

EDUARDO GUIMARAES  
DIR. DEP. ACOMP. TOM. CONTAS

OSÉIAS PACHECO DE SOUZA  
DIR. CONTAB. ADM. FINANCEIRA

WAGNER DA SILVA GUIMARAES  
CONTROLADOR GERAL

DARIO DELIO CAMPOS  
SECRETARIO DE FINANÇAS

PAULO DE SIQUEIRA GARCIA  
PREFEITO

PREFEITURA DE GOIANIA  
SECRETARIA DE FINANÇAS  
RELATORIO DE GESTAO FISCAL  
DEMONSTRATIVO DA DESPESA COM PESSOAL  
ORÇAMENTOS FISCAL E DA SEGURIDADE SOCIAL  
2º Quadrimestre de 2011

RGF - Anexo I (LRF, Art.55, inciso I, alinea 'a') PODER EXECUTIVO R\$ 1,00

| DESPESA COM PESSOAL   | DESPESAS EXECUTADAS<br>(Ultimos 12 Meses) |   |
|---|---|---|
|   | LIQUIDADAS<br>(a)                         | INSCRITAS EM RESTOS<br>A PAGAR NAO PROCESSADOS<br>(b) |
| DESPESA BRUTA COM PESSOAL (I)   | 1.249.503.081,17                          |   |
| Pessoal Ativo   | 891.221.451,59                            |   |
| Pessoal Inativo e Pensionistas  | 316.184.402,74                            |   |
| Outras despesas de pessoal decorrentes de contratos de terceirizacao (P.1º do art. 18 da LRF) | 42.097.226,84                             |   |
| DESPESAS NAO COMPUTADAS (P.1º do art. 19 da LRF) (II)   | 72.608,25                                 |   |
| Indenizacoes por Demissao e Incentivos a Demissao Voluntaria                                  | 950.527,66                                |   |
| Decorrentes de Decisao Judicial   | 1.864.394,84                              |   |
| Despesas de Exercicios Anteriores   | 2.959.284,51                              |   |
| Inativos e Pensionistas com Recursos Vinculados   | 216.970,26                                |   |
| DESPESA LIQUIDA COM PESSOAL (III) = (I-II)  | 1.249.430.472,92                          |   |
| DESPESA TOTAL COM PESSOAL - DTP (IV) = (III a + III b)  | 1.249.430.472,92                          |   |
| APURACAO DO CUMPRIMENTO DO LIMITE LEGAL   |   |   |
| RECEITA CORRENTE LIQUIDA - RCL (V)  |   | 2.316.108.785,43                                      |
| % DA DESPESA TOTAL COM PESSOAL - DTP SOBRE A RCL (VI) = (IV/V)*100                            |   | 53,94   |
| LIMITE MAXIMO (incisos I, II e III, art. 20 da LRF) - 54%                                     |   | 1.250.698.744,13                                      |
| LIMITE PRUDENCIAL (paragrafo unico, art. 22 da LRF) - 51,30%                                  |   | 1.188.163.806,92                                      |

COMDTR 26/09/2011 15:42:35

SCP7011N

EDUARDO GUALBERTO  
DIR. DEP. ACOMP. TDM. CONTAS

OSÉIAS PAZHEDO DE SOUZA  
DIR. CONTAB. ADM. FINANÇEIRA

WAGNER DA SILVA GUIMARAES  
CONTROLADOR GERAL

DARIO DELIO CAMPOS  
SECRETARIO DE FINANÇAS

PAULO DE SIQUEIRA GARCIA  
PREFEITO

PREFEITURA DE GOIÂNIA  
SECRETARIA DE FINANÇAS  
RELATÓRIO DE GESTÃO FISCAL  
DEMONSTRATIVO DA DESPESA COM PESSOAL  
TRAJETÓRIA DE RETORNO AO LIMITE DA DESPESA TOTAL COM PESSOAL  
ORÇAMENTO FISCAL E DA SEGURIDADE SOCIAL  
2º QUADRIMESTRE DE 2011

**PODER EXECUTIVO**

| TRAJETÓRIA DE RETORNO AO LIMITE DA DESPESA TOTAL COM PESSOAL |           |                         |  |                    |           |
|--|-----------|-------------------------|--|--------------------|-----------|
| 2011   |           |                         | 2011   |                    |           |
| 1º Quadrimestre  |           |                         | 2º Quadrimestre                                  |                    |           |
| Limite Máximo (a)  | % DTP (b) | % Excedente (c) = (b-a) | Redutor mínimo de 1/3 do excedente (d) = (1/3*c) | Limite (e) = (b-d) | % DTP (f) |
| 54%  | 54,06%    | 0,06%                   | 0,02%  | 54,04%             | 53,94%    |

  
EDVALDE GALBERTO  
DIR. DEPTO. ACOMP. TOM. CONTAS

  
OSEIAS PACHECO DE SOUZA  
DIR. CONTAB. ADM. FINANCEIRA

  
WAGNER DA SILVA GUIMARÃES  
CONTROLADOR GERAL DO MUNICIPIO

  
DÁRIO DÉLIO CAMPOS  
SECRETÁRIO DE FINANÇAS

  
PAULO DE SIQUEIRA GARCIA  
PREFEITO



PREFEITURA DE GOIANIA  
SECRETARIA DE FINANÇAS  
RELATORIO DE GESTAO FISCAL  
DEMONSTRATIVO DA DIVIDA CONSOLIDADA LIQUIDA  
ORÇAMENTOS FISCAL E DA SEGURIDADE SOCIAL  
2º Quadrimestre de 2011

RGF - Anexo II (LRF, Art.55, inciso I, alinea 'b')

R\$ 1,00

| DIVIDA CONSOLIDADA PREVIDENCIARIA                               | SALDO DO EXERCICIO ANTERIOR | SALDO DO EXERCICIO DE 2011 |                   |                   |
|---|-----------------------------|----------------------------|-------------------|-------------------|
|   |                             | ATE O 1º QUADRIM.          | ATE O 2º QUADRIM. | ATE O 3º QUADRIM. |
| DIVIDA CONSOLIDADA - DC (I)                                     | 434.165.656,93              | 424.706.710,87             | 415.941.417,55    |                   |
| Divida Mobiliaria   |                             |                            |                   |                   |
| Divida Contratual   | 434.165.656,93              | 424.706.710,87             | 415.941.417,55    |                   |
| Interna   | 430.049.706,93              | 420.784.210,87             | 410.859.217,55    |                   |
| Externa   | 4.115.950,00                | 3.922.500,00               | 5.082.200,00      |                   |
| Precatorios poster. a 05/05/2000 (inclusive) - Vencidos e nao p |                             |                            |                   |                   |
| Demais Dividas  |                             |                            |                   |                   |
| DEDUÇÕES (II)   | 138.529.729,65              | 272.872.184,73             | 220.917.191,69    |                   |
| Disponibilidade de Caixa Bruta                                  | 173.694.519,18              | 287.791.853,50             | 229.237.867,20    |                   |
| Demais Haveres Financeiros                                      |                             |                            |                   |                   |
| (-) Restos a Pagar Processados (Exceto Precatorios)             | 35.164.789,53               | 14.919.668,77              | 8.320.675,51      |                   |
| DIVIDA CONSOLIDADA LIQUIDA (DCL) (III) = (I - II)               | 295.635.927,28              | 151.834.526,14             | 195.024.225,86    |                   |
| RECEITA CORRENTE LIQUIDA - RCL                                  | 2.123.559.338,03            | 2.218.265.199,78           | 2.316.108.785,43  |                   |
| % da DC sobre a RCL (I/RCL)                                     | 20,44                       | 19,14                      | 17,95             |                   |
| % da DCL sobre a RCL (III/RCL)                                  | 13,92                       | 6,84                       | 8,42              |                   |
| LIMITE DEFINIDO POR RESOLUCAO DO SENADO FEDERAL - 120%          | 2.548.271.205,63            | 2.661.918.239,73           | 2.779.330.542,51  |                   |
| DETALHAMENTO DA DIVIDA CONTRATUAL                               |                             |                            |                   |                   |
| DIVIDA DE PPP   |                             |                            |                   |                   |
| PARCELAMENTO DE DIVIDAS   | 6.429.693,48                | 6.263.643,89               | 6.174.173,91      |                   |
| De Tributos   |                             |                            |                   |                   |
| De Contribuicoes Sociais  | 6.182.589,07                | 6.022.721,27               | 5.941.641,69      |                   |
| Previdenciarias   |                             |                            |                   |                   |
| Demais Contribuicoes Sociais                                    | 6.182.589,07                | 6.022.721,27               | 5.941.641,69      |                   |
| Do FGTS   | 247.104,41                  | 240.922,62                 | 232.532,22        |                   |
| DEMAIS DIVIDAS CONTRATUAIS                                      | 320.803.047,98              | 316.554.557,63             | 311.129.160,09    |                   |
| OUTROS VALORES NAO INTEGRANTES DA DC                            |                             |                            |                   |                   |
| PRECATORIOS ANTERIORES A 05/05/2000                             |                             |                            |                   |                   |
| INSUFICIENCIA FINANCEIRA  |                             |                            |                   |                   |
| DEPOSITOS   | 75.829.308,32               | 82.251.360,88              | 82.812.649,61     |                   |
| RP NAO-PROCESSADOS DE EXERCICIOS ANTERIORES                     |                             |                            |                   |                   |
| ANTECIPACOES DE RECEITA ORÇAMENTARIA - ARO                      |                             |                            |                   |                   |

COMDATA 23/09/2011 - 14:52:25 COM CAMARA

SCP7021N

PREFEITURA DE GOIANIA  
SECRETARIA DE FINANÇAS  
RELATORIO DE GESTAO FISCAL  
DEMONSTRATIVO DA DIVIDA CONSOLIDADA LIQUIDA  
ORÇAMENTOS FISCAL E DA SEGURIDADE SOCIAL  
2º Quadrimestre de 2011


RGF - Anexo II (LRF, Art.55, inciso I, alinea 'b')

R\$ 1,00


| REGIME PREVIDENCIARIO                                     |                                   |                            |                   |                   |
|---|-----------------------------------|----------------------------|-------------------|-------------------|
| DIVIDA CONSOLIDADA PREVIDENCIARIA                         | SALDO DO<br>EXERCICIO<br>ANTERIOR | SALDO DO EXERCICIO DE 2011 |                   |                   |
|   |                                   | ATE O 1º QUADRIM.          | ATE O 2º QUADRIM. | ATE O 3º QUADRIM. |
| DIVIDA CONSOLIDADA PREVIDENCIARIA (IV)                    | 320.803.047,98                    | 316.554.557,63             | 311.129.160,09    |                   |
| Passivo Atuarial  |                                   |                            |                   |                   |
| Demais Dividas  | 320.803.047,98                    | 316.554.557,63             | 311.129.160,09    |                   |
| DEDUCOES (V)  | 27.426.305,30                     | 6.286.553,57               | 827.422,73        |                   |
| Disponibilidade de Caixa Bruta                            | 27.426.648,50                     | 6.286.553,57               | 827.422,73        |                   |
| Investimentos   |                                   |                            |                   |                   |
| Demais Haveres Financeiros                                |                                   |                            |                   |                   |
| (-) Restos a Pagar Processados                            | 343,20                            |                            |                   |                   |
| OBRIGACOES NAO INTEGRANTES DA DC                          |                                   |                            |                   |                   |
| DIVIDA CONSOLIDADA LIQUIDA PREVIDENCIARIA (VI) = (IV - V) | 293.376.742,68                    | 310.268.004,06             | 310.301.737,36    |                   |


COMPARA 23/09/2011 - 14:52:25 COM CAMARA

SCP7021N

  
EIVALDE GUALBERTO  
DIR. DEP. ACOMP. TOM. CONTAS

  
OSRIAZ ROBERTO DE SOUZA  
DIR. CONTAS ADEL. FINANÇAS

  
WAGNER DA SILVA GUIMARAES  
CONTROADOR GERAL

  
DARIO DELIO CAMPOS  
SECRETARIO DE FINANÇAS

  
PAULO DE SIQUEIRA GARCIA  
PREFEITO

PREFEITURA DE GOIANIA  
SECRETARIA DE FINANÇAS  
RELATORIO DE GESTAO FISCAL  
DEMONSTRATIVO DAS GARANTIAS E CONTRAGARANTIAS DE VALORES  
ORÇAMENTOS FISCAL E DA SEGURIDADE SOCIAL  
2º Quadrimestre de 2011


RGF - ANEXO III (LRF, art. 55, inciso I, alinea 'c' e art. 40, P.1º)


R\$ 1,00


| GARANTIAS CONCEDIDAS                                    | SALDO DO EXERCICIO ANTERIOR | SALDO DO EXERCICIO DE 2011 |                   |                   |
|---|-----------------------------|----------------------------|-------------------|-------------------|
|   |                             | ATE O 1º QUADRIM.          | ATE O 2º QUADRIM. | ATE O 3º QUADRIM. |
| EXTERNAS (I)  |                             |                            |                   |                   |
| Aval ou Fianças em Operações de Crédito                 |                             |                            |                   |                   |
| Outras Garantias nos Termos da LRF                      |                             |                            |                   |                   |
| INTERNAS (II)   |                             |                            |                   |                   |
| Aval ou Fianças em Operações de Crédito                 |                             |                            |                   |                   |
| Outras Garantias nos Termos da LRF                      |                             |                            |                   |                   |
| <b>TOTAL GARANTIAS CONCEDIDAS (III) = (I + II)</b>      |                             |                            |                   |                   |
| RECEITA CORRENTE LIQUIDA - RCL                          | 2.123.559.330,03            | 2.218.265.199,78           | 2.316.108.785,43  |                   |
| % do TOTAL DAS GARANTIAS sobre a RCL                    |                             |                            |                   |                   |
| LIMITE DEFINIDO POR RESOLUCAO DO SENADO FEDERAL - 22%   | 467.183.054,36              | 488.018.343,95             | 509.543.932,79    |                   |
| <b>CONTRAGARANTIAS RECEBIDAS</b>                        |                             |                            |                   |                   |
| EXTERNAS (V)  |                             |                            |                   |                   |
| Aval ou Fianças em Operações de Crédito                 |                             |                            |                   |                   |
| Outras Garantias nos Termos da LRF                      |                             |                            |                   |                   |
| INTERNAS (VI)   |                             |                            |                   |                   |
| Aval ou Fianças em Operações de Crédito                 |                             |                            |                   |                   |
| Outras Garantias nos Termos da LRF                      |                             |                            |                   |                   |
| <b>TOTAL CONTRAGARANTIAS RECEBIDAS (VII) = (V + VI)</b> |                             |                            |                   |                   |


COM DATA 21/09/2011 - 15:29:27 COM CAMARA


SCP7031N

  
EIVALDO GUALBERTO  
DIR. DEP. ACOMP. TOM. CONTAS

  
OSEIAS PALMEIRO DE SOUZA  
DIR. CONTAB. DEP. FINANCEIRA

  
WAGNER DA SILVA GUIMARAES  
CONTROLADOR GERAL

  
DARIO DELIO CAMPOS  
SECRETARIO DE FINANÇAS

  
PAULO DE SIQUEIRA GARCIA  
PREFEITO

PREFEITURA DE GOIANIA SECRETARIA DE FINANÇAS RELATORIO DE GESTAO FISCAL DEMONSTRATIVO DAS OPERACOES DE CREDITO  
ORÇAMENTOS FISCAL E DA SEGURIDADE SOCIAL 2º quadrimestre de 2011

RGF - ANEXO IV (LRF, art. 55, inciso I, alínea 'd' e inciso III alínea 'c') R\$ 1,00

| OPERACOES DE CREDITO  | VALORES REALIZADOS         |                                   |
|---|----------------------------|-----------------------------------|
|   | No 2º Quadrimestre de 2011 | Ate o 2º Quadrimestre de 2011 (a) |
| <b>SUJEITAS AO LIMITE PARA FINS DE CONTRATACAO (I)</b>  | <b>1.099.700,00</b>        | <b>1.099.700,00</b>               |
| Mobiliaria  |                            |                                   |
| Interna   |                            |                                   |
| Externa   |                            |                                   |
| Contratual  | 1.099.700,00               | 1.099.700,00                      |
| Interna   |                            |                                   |
| Abertura de Credito   |                            |                                   |
| Aquisicao Financiada de Bens e Arrendamento Mercantil Financeiro  |                            |                                   |
| Derivadas de PPP  |                            |                                   |
| Demais Aquisicoes Financiadas   |                            |                                   |
| Antecipacao de Receita  |                            |                                   |
| Pela Venda a Termo de Bens e Servicos   |                            |                                   |
| Demais Antecipacoes de Receita  |                            |                                   |
| Assuncao, Reconhecimento e Confissao de Dividas (LRF, art. 29, par. 1º)   |                            |                                   |
| Outras Operacoes de Credito   |                            |                                   |
| Externa   | 1.099.700,00               | 1.099.700,00                      |
| <b>NAO SUJEITAS AO LIMITE PARA FINS DE CONTRATACAO (II)</b>   |                            | <b>319.552.011,94</b>             |
| Parcelamentos de Dividas  |                            | 317.303.334,00                    |
| De Tributos   |                            |                                   |
| De Contribuicoes Sociais  |                            | 317.070.801,78                    |
| Previdenciarias   |                            | 311.129.160,09                    |
| Demais Contribuicoes Sociais  |                            | 5.941.641,69                      |
| Do FGTS   |                            | 332.532,22                        |
| Melhoria da Administracao de Receitas e da Gestao Fiscal, Financeira e Patrimonial  |                            |                                   |
| Programa de Iluminacao Publica - RELUZ  |                            | 2.248.677,94                      |
| Amparadas pelo art. 9-N da Resolucao n. 2827/01, do CMN   |                            |                                   |
| <b>APURACAO DO CUMPRIMENTO DOS LIMITES</b>  | <b>VALOR</b>               | <b>% SOBRE A RCL</b>              |
| RECEITA CORRENTE LIQUIDA - RCL  | 2.316.108.795,43           |                                   |
| <b>OPERACOES VEDADAS (III)</b>  |                            |                                   |
| <b>TOTAL CONSIDERADO PARA FINS DA APURACAO DO CUMPRIMENTO DO LIMITE (IV) = (Ia + III)</b>                                 | <b>1.099.700,00</b>        | <b>0,05</b>                       |
| LIM. GERAL DEFINIDO POR RESOL. DO SENADO FEDERAL P/AS OPER. DE CRED. INTERNAS E EXTERNAS - 16%                            | 370.577.405,66             | 16,00                             |
| <b>OPERACOES DE CREDITO POR ANTECIPACAO DA RECEITA ORÇAMENTARIA</b>   |                            |                                   |
| LIMITE DEFINIDO POR RESOLUCAO DO SENADO FEDERAL PARA AS OPERACOES DE CREDITO POR ANTECIPACAO DA RECEITA ORÇAMENTARIA - 7% | 162.127.614,98             | 7,00                              |
| <b>TOTAL CONSIDERADO PARA CONTRATACAO DE NOVAS OPERACOES DE CREDITO (V) = (IV + IIa)</b>                                  | <b>320.651.711,94</b>      | <b>13,84</b>                      |

COM DATA 23/09/2011 - 15:10:29 COM CAMARA

SCP7041N

BRUNO GILBERTO  
DIR. DEP. ACOM. TOM. CONTAS  
DARIO DELIO CAMPOS  
SECRETARIO DE FINANÇAS

OSÉIAS FICHEIRO DE SOUZA  
DIR. CONTAB. ADM. FINANCEIRA  
PAULO DE SIQUEIRA GARCIA  
PREFEITO

MAGNER DA SILVA GUIMARAES  
CONTROLADOR GERAL

PREFEITURA DE GOIANIA  
SECRETARIA DE FINANÇAS  
RELATORIO DE GESTAO FISCAL  
DEMONSTRATIVO SIMPLIFICADO DO RELATORIO DE GESTAO FISCAL  
ORÇAMENTOS FISCAL E DA SEGURIDADE SOCIAL  
2º Quadrimestre de 2011

RGF - ANEXO VII (LRF, art. 48)

R\$ 1,00

| DESPESA COM PESSOAL  | VALOR            | % SOBRE A RCL |
|--|------------------|---------------|
| Despesa Total com Pessoal - DTP  | 1.286.847.070,21 | 55,56         |
| Limite Máximo (incisos I, II e III, art. 20 da LRF) - 60%                                | 1.389.665.271,25 | 60,00         |
| Limite Prudencial (paragrafo unico, art. 22 da LRF) - 57%                                | 1.320.182.007,69 | 57,00         |
| DIVIDA CONSOLIDADA   | VALOR            | % SOBRE A RCL |
| Divida Consolidada Liquida   | 195.024.225,86   | 8,42          |
| Limite Definido por Resolucao do Senado Federal  | 2.779.330.542,51 | 120,00        |
| GARANTIAS DE VALORES   | VALOR            | % SOBRE A RCL |
| Total das Garantias concedidas   |                  |               |
| Limite Definido por Resolucao do Senado Federal  | 509.543.932,79   | 22,00         |
| OPERACOES DE CREDITO   | VALOR            | % SOBRE A RCL |
| Operacoes de Credito Externas e Internas   | 1.899.700,00     | 0,05          |
| Operacoes de Credito por Antecipacao da Receita  |                  |               |
| Limite Definido pelo Senado Federal para Operacoes de Credito Externas e Internas        | 370.577.405,66   | 16,00         |
| Limite Definido pelo Senado Federal para Operacoes de Credito por Antecipacao da Receita | 162.127.614,98   | 7,00          |
| RESTOS A PAGAR   | VALOR            | % SOBRE A RCL |
| Valor Total  | 0,00             | 0,00          |

COMDATA 30/09/2011 - 15:41:16 COM CAMARA

SCR7071N

EDUARDE GUALBERTO  
DIR. DEP. ACOMP. TOM. CONTAS

OSÉIAS FACHINCO DE SOUZA  
DIR. CONTAB. ADM. FINANCEIRA

WAGNER DA SILVA GUIMARAES  
CONTROLADOR GERAL

DARIO DELIO CAMPOS  
SECRETARIO DE FINANÇAS

PAULO DE SIQUEIRA GARCIA  
PREFEITO

RELATORIO RESUMIDO DA EXECUCAO ORÇAMENTARIA  
BALANÇO ORÇAMENTARIO  
ORÇAMENTOS FISCAL E DA SEGURIDADE SOCIAL

MUNICIPIO: GOIANIA/GO

CNPJ: 01.612.092/0001-23

Período Referência: JANEIRO a AGOSTO 2011/Bimestre JULHO-AGOSTO

RREO - Anexo I (LRF, Art.52, inciso I, alíneas 'a' e 'b' do inciso II e p. 1º)

| CAMPO | RECEITAS                                  | PREVISAO         |                  | PREVISAO ATUALIZADA | RECEITAS REALIZADAS |                  |         | SALDO A REALIZAR (a-c) |
|-------|---|------------------|------------------|---------------------|---------------------|------------------|---------|------------------------|
|       |   | INICIAL          | (a)              |                     | Até o Bimestre (b)  | † (b/a)          | † (c/a) |                        |
| 1     | RECEITAS (EXCETO INTRA-ORÇAMENTARIAS) (I) | 2.353.569.000,00 | 2.353.560.000,00 | 412.065.243,85      | 17,51               | 1.595.811.355,17 | 67,80   | 757.748.634,83         |
| 2     | RECEITAS CORRENTES                        | 2.208.237.000,00 | 2.208.237.000,00 | 410.965.543,85      | 18,61               | 1.594.412.486,95 | 72,20   | 613.824.513,05         |
| 3     | RECEITAS TRIBUTARIAS                      | 744.669.000,00   | 744.669.000,00   | 127.035.481,07      | 17,06               | 560.333.235,99   | 75,25   | 184.335.764,01         |
| 4     | IMPOSTOS                                  | 675.842.000,00   | 675.842.000,00   | 122.590.095,66      | 19,14               | 535.318.681,46   | 79,21   | 140.523.318,54         |
| 5     | TAXAS                                     | 68.727.000,00    | 68.727.000,00    | 4.425.385,41        | 6,44                | 25.014.554,53    | 36,40   | 43.712.445,47          |
| 6     | CONTRIBUICAO DE MELHORIA                  | 100.000,00       | 100.000,00       |                     |                     |                  |         | 100.000,00             |
| 7     | RECEITA DE CONTRIBUICAO                   | 162.292.000,00   | 162.292.000,00   | 36.104.554,27       | 22,25               | 94.947.709,19    | 58,50   | 67.344.290,81          |
| 8     | CONTRIBUCOES SOCIAIS                      | 108.335.000,00   | 108.335.000,00   | 22.367.896,61       | 20,65               | 75.758.718,43    | 69,93   | 32.576.281,57          |
| 9     | CONTRIBUCOES ECONOMICAS                   | 20.000,00        | 20.000,00        |                     |                     |                  |         | 20.000,00              |
| 10    | CONTRIB.CUFT.SERV.ILUM.PUBLICA            | 53.937.000,00    | 53.937.000,00    | 13.736.657,66       | 25,47               | 19.188.990,76    | 35,58   | 34.748.009,24          |
| 11    | RECEITAS PATRIMONIAIS                     | 70.858.000,00    | 70.858.000,00    | 17.933.181,45       | 22,72               | 48.630.099,23    | 61,67   | 30.227.900,77          |
| 12    | RECEITAS IMOBILIARIAS                     | 1.200.000,00     | 1.200.000,00     | 397.259,47          | 33,10               | 1.261.316,95     | 105,11  | 61.316,95              |
| 13    | RECEITA DE VALORES MOBILIARIOS            | 37.629.000,00    | 37.629.000,00    | 12.059.973,70       | 32,05               | 28.189.561,22    | 74,91   | 9.439.438,78           |
| 14    | RECEITA CONCESSOES E PERMISSO             | 39.929.000,00    | 39.929.000,00    | 5.455.948,28        | 13,66               | 19.179.221,16    | 48,03   | 20.749.778,84          |
| 15    | OUTRAS RECEITAS PATRIMONIAIS              | 100.000,00       | 100.000,00       |                     |                     |                  |         | 100.000,00             |
| 16    | RECEITAS DE SERVICOS                      | 14.867.000,00    | 14.867.000,00    | 3.094.257,95        | 20,81               | 11.366.485,12    | 76,45   | 3.500.514,88           |
| 17    | RECEITAS DE SERVICOS                      | 14.867.000,00    | 14.867.000,00    | 3.094.257,95        | 20,81               | 11.366.485,12    | 76,45   | 3.500.514,88           |
| 18    | TRANSFERENCIAS CORRENTES                  | 1.087.704.000,00 | 1.087.704.000,00 | 211.859.662,23      | 19,48               | 811.173.205,11   | 74,58   | 276.530.793,89         |
| 19    | TRANSF. INTERGOVERNAMENTAIS               | 1.052.660.000,00 | 1.052.660.000,00 | 207.695.567,60      | 19,73               | 797.705.099,06   | 75,78   | 254.954.901,94         |
| 20    | TRANSFERENCIA DE PESSOAS                  | 539.000,00       | 539.000,00       | 1.200,00            | 0,22                | 8.516,94         | 1,58    | 530.483,06             |
| 21    | TRANSFERENCIA DE CONVENIOS                | 34.505.000,00    | 34.505.000,00    | 4.172.894,63        | 12,09               | 33.459.591,11    | 39,01   | 21.045.408,89          |
| 22    | OUTRAS RECEITAS CORRENTES                 | 119.847.000,00   | 119.847.000,00   | 14.978.406,88       | 12,50               | 67.961.751,31    | 56,71   | 51.885.248,69          |
| 23    | MULTA E JUROS DE MORA                     | 81.088.000,00    | 81.088.000,00    | 8.268.646,05        | 10,20               | 28.928.451,63    | 35,68   | 52.159.548,37          |
| 24    | INDENIZACOES E RESTITUICOES               | 7.682.000,00     | 7.682.000,00     | 3.066.879,05        | 39,92               | 21.259.444,52    | 276,74  | 13.577.444,52          |

CONDATA 23/09/2011 - 08:55:24 \*\*\* Sujeito a alteracao quando do fechamento contabil

SCP5111N

RELATORIO RESUMIDO DA EXECUCAO ORÇAMENTARIA  
BALANÇO ORÇAMENTARIO  
ORÇAMENTOS FISCAL E DA SEGURIDADE SOCIAL

MUNICIPIO: GOIANIA/GO

CNPJ: 01.612.092/0001-23

Periodo Referência: JANEIRO a AGOSTO 2011/Bimestre JULHO-AGOSTO

RREO - Anexo I (LRF, Art. 52, inciso I, alíneas 'a' e 'b' do inciso II e p. 1º)

| CAMPO | PREVISAO                                    |                  | PREVISAO           |                    | RECEITAS REALIZADAS |                  | SALDO A |                |
|-------|---|------------------|--------------------|--------------------|---------------------|------------------|---------|----------------|
|       | INICIAL                                     | ATUALIZADA       | (a)                | (b)                | (c/a)               | REALIZAR         | (a-c)   |                |
|       |   |                  | Até o Bimestre (a) | Até o Bimestre (b) | Até o Bimestre (c)  |                  |         |                |
| 25    | RECEITA DA DEVIDA ATIVA                     | 18.897.000,00    | 18.897.000,00      | 3.234.795,97       | 17,12               | 13.603.004,86    | 71,98   | 5.293.995,14   |
| 26    | RECEITAS DIVERSAS                           | 12.180.000,00    | 12.180.000,00      | 408.085,81         | 3,35                | 4.170.850,30     | 34,24   | 8.009.149,70   |
| 27    | RECEITAS DE CAPITAL                         | 145.323.000,00   | 145.323.000,00     | 1.099.700,00       | 0,76                | 1.398.878,22     | 0,96    | 143.924.121,78 |
| 28    | OPERACOES DE CREDITOS                       | 75.003.000,00    | 75.003.000,00      | 1.099.700,00       | 1,47                | 1.099.700,00     | 1,47    | 73.903.300,00  |
| 29    | OPERACOES DE CREDITOS INTERNAS              | 55.003.000,00    | 55.003.000,00      |                    |                     |                  |         | 55.003.000,00  |
| 30    | OPERACOES DE CREDITOS EXTERNAS              | 20.000.000,00    | 20.000.000,00      | 1.099.700,00       | 5,50                | 1.099.700,00     | 5,50    | 18.900.300,00  |
| 31    | ALIENACAO DE BENS                           | 20.000.000,00    | 20.000.000,00      |                    |                     | 299.178,22       | 1,50    | 19.700.821,78  |
| 32    | ALIENACAO DE BENS IMOVEIS                   | 20.000.000,00    | 20.000.000,00      |                    |                     | 299.178,22       | 1,50    | 19.700.821,78  |
| 33    | TRANSFERENCIAS DE CAPITAL                   | 50.320.000,00    | 50.320.000,00      |                    |                     |                  |         | 50.320.000,00  |
| 34    | TRANSF. INTERGOVERNAMENTAIS                 | 2.000.000,00     | 2.000.000,00       |                    |                     |                  |         | 2.000.000,00   |
| 35    | TRANSFERENCIAS DE CONVENIO                  | 48.320.000,00    | 48.320.000,00      |                    |                     |                  |         | 48.320.000,00  |
| 36    | RECEITAS INTRA-ORÇAMENTARIAS (II)           | 69.600.000,00    | 69.600.000,00      | 25.500.408,64      | 36,64               | 102.888.350,81   | 147,83  | 33.288.350,81  |
| 37    | RECEITAS DE CONTRIBUICOES                   | 69.600.000,00    | 69.600.000,00      | 25.500.408,64      | 36,64               | 102.888.350,81   | 147,83  | 33.288.350,81  |
| 38    | SUBTOTAL DAS RECEITAS (III) = (I+II)        | 2.423.160.000,00 | 2.423.160.000,00   | 437.565.652,49     | 18,06               | 1.698.699.715,98 | 70,10   | 724.460.284,02 |
| 39    | OPERACOES DE CREDITO/REFINANCIAMENTO (IV)   |                  |                    |                    |                     |                  |         |                |
| 40    | SUBTOTAL COM REFINANCIAMENTO (V) = (III+IV) | 2.423.160.000,00 | 2.423.160.000,00   | 437.565.652,49     | 18,06               | 1.698.699.715,98 | 70,10   | 724.460.284,02 |
| 41    | DEFICIT (VI)                                |                  |                    |                    |                     |                  |         |                |
| 42    | TOTAL (VII) = (V+VI)                        | 2.423.160.000,00 | 2.423.160.000,00   | 437.565.652,49     | 18,06               | 1.698.699.715,98 | 70,10   | 724.460.284,02 |
| 43    | SALDO DE EXERCICIOS ANTERIORES              |                  |                    |                    |                     |                  |         |                |

COMPARA 23/09/2011 - 08:55:25 \*\*\* Sujeito a alteracao quando do fechamento contabil

SCP5111N

RELATORIO RESUMIDO DA EXECUCAO ORÇAMENTARIA  
BALANÇO ORÇAMENTARIO  
ORÇAMENTOS FISCAL E DA SEGURIDADE SOCIAL

MUNICIPIO: GOIÂNIA/GO

CNPJ: 01.612.092/0001-23

Periodo Referencial: JANEIRO a AGOSTO 2011/Bimestre JULHO-AGOSTO

RREO - Anexo I (LRF, Art. 52, inciso I, alíneas 'a' e 'b' do inciso II e p. 1º)

R\$ 1,00

| [CAMPO] | DESpesas                                     | DOTACAO INICIAL  | DOTACAO ATUALIZADA (f)= (d+e) | DESPESAS EMPENHADAS No Bimestre (g) | DESPESAS LIQUIDADAS No Bimestre (h) | Até o Bimestre (i) | Até o Bimestre (j) | Saldo à LIQUIDAR (f - j) |
|---------|--|------------------|-------------------------------|-------------------------------------|-------------------------------------|--------------------|--------------------|--------------------------|
| 44      | DESPESAS (EXCETO INTRA-ORÇAMENTARIAS) (VIII) | 2.423.160.000,00 | 2.719.553.819,61              | 348.218.274,78                      | 1.987.939.576,03                    | 448.603.767,94     | 1.295.416.734,49   | 47,63   1.424.137.085,12 |
| 45      | DESPESAS CORRENTES                           | 2.077.595.000,00 | 2.295.082.547,64              | 278.638.385,79                      | 1.775.735.065,31                    | 420.444.933,45     | 1.214.277.440,14   | 52,91   1.080.805.107,50 |
| 46      | Pessoal/Encargos Sociais                     | 1.247.907.000,00 | 1.319.275.136,54              | 111.977.730,50                      | 1.056.437.755,03                    | 183.017.818,18     | 775.372.392,58     | 58,77   543.902.743,96   |
| 47      | Juros/Encarg Div. Interna                    | 3.831.000,00     | 3.488.261,80                  | 0,00                                | 1.505.384,22                        | 16.653,46          | 1.198.277,65       | 34,35   2.289.984,15     |
| 48      | Outras Desp. Correntes                       | 825.857.000,00   | 146.462.149,30                | 166.860.655,29                      | 717.791.926,06                      | 236.610.461,61     | 437.706.769,91     | 45,02   534.612.379,39   |
| 49      | DESPESAS DE CAPITAL                          | 285.565.000,00   | 138.906.271,97                | 69.379.886,99                       | 212.204.510,72                      | 28.159.834,49      | 81.139.294,35      | 19,12   343.331.977,62   |
| 50      | Investimentos                                | 249.652.000,00   | 143.670.465,21                | 67.806.309,08                       | 182.714.437,26                      | 25.336.834,61      | 57.769.276,43      | 14,69   335.553.188,78   |
| 51      | Inversões Financeiras                        | 0,00             | 0,00                          | 0,00                                | 0,00                                | 0,00               | 0,00               | 0,00   0,00              |
| 52      | Amortizacao Div. Interna                     | 35.913.000,00    | 4.764.193,24                  | 1.573.579,91                        | 29.490.073,46                       | 2.821.999,88       | 23.370.017,92      | 75,03   7.778.788,84     |
| 53      | RESERVA DE CONTINGENCIA                      | 60.000.000,00    | 60.000.000,00                 | 0,00                                | 0,00                                | 0,00               | 0,00               | 0,00   0,00              |
| 54      | RESERVA DO RPPS                              |                  |                               |                                     |                                     |                    |                    |                          |
| 55      | DESPESAS INTRA-ORÇAMENTARIAS (IX)            |                  |                               |                                     |                                     |                    |                    |                          |
| 56      | SUBTOTAL DAS DESPESAS (X) = (VIII+IX)        | 2.423.160.000,00 | 2.719.553.819,61              | 348.218.274,78                      | 1.987.939.576,03                    | 448.603.767,94     | 1.295.416.734,49   | 47,63   1.424.137.085,12 |
| 57      | AMORTIZACAO DA DIVIDA / REFINANCIAMENTO (XI) |                  |                               |                                     |                                     |                    |                    |                          |
| 58      | SUBTOTAL COM REFINANCIAMENTO (XII) = (X+XI)  | 2.423.160.000,00 | 2.719.553.819,61              | 348.218.274,78                      | 1.987.939.576,03                    | 448.603.767,94     | 1.295.416.734,49   | 47,63   1.424.137.085,12 |
| 59      | SUPERAVIT (XIII)                             |                  |                               |                                     |                                     |                    |                    |                          |
| 60      | TOTAL (XIV) = (XII+XIII)                     | 2.423.160.000,00 | 2.719.553.819,61              | 348.218.274,78                      | 1.987.939.576,03                    | 448.603.767,94     | 1.295.416.734,49   | 47,63   1.424.137.085,12 |

COMUNICA 28/09/2011 - 09:55:25 \*\*\* Sujeito a alteracao quando do fechamento contabil

EDUARDO GUARIBERTO  
DIR. DEP. ACOMP. TOM. CONTAS

OSÉIAS PEREIRA DE SOUZA  
DIR. CONTAB. ADM. E ORÇAMENTARIA

OSÉIAS PEREIRA DE SOUZA

DARIO DELIO CAMPOS  
SECRETARIO DE FINANÇAS

PAULO DE SOUZA GARCIA  
PREFEITO



RELATORIO RESUMIDO DA EXECUCAO ORÇAMENTARIA  
DEMONSTRATIVO DA EXECUCAO DAS DESPESAS POR FUNCAO/SUBFUNCAO  
ORÇAMENTOS FISCAL E DA SEGURIDADE SOCIAL

MUNICIPIO: GOIANTIA/GO

CHEF: 01.612.092/0001-23

Período Referência: JANEIRO a AGOSTO 2011/bimestre JÚLIO-AGOSTO

RREO - Anexo II (LRF, Art.52, inciso II, alínea 'c')

| CAMPO   CODIGO | FUNCAO/SUBFUNCAO                               | DOTACAO          |                  | DOTACAO ATUALIZADA |                  | DESPESAS EMPENHADAS |                  |        | DESPESAS LIQUIDADAS |                  |       | SALDO A LIQUIDAR (a-e) |
|----------------|--|------------------|------------------|--------------------|------------------|---------------------|------------------|--------|---------------------|------------------|-------|------------------------|
|                |  | INICIAL          | ADICIONAL        | (a)                | (b)              | (c)                 | (d)              | (e)    | (e/total e)         | (e/a)            | (e/a) |                        |
| 1              | DESPESAS (EXCETO INTRA-ORÇAMENTARIAS) (1)      | 2.423.160.000,00 | 2.719.553.819,61 | 348.218.274,78     | 1.987.939.576,03 | 448.603.767,94      | 1.295.416.734,49 | 100,00 | 47,63               | 1.424.137.085,12 |       |                        |
| 2              | 00001   LEGISLATIVA                            | 78.207.000,00    | 62.531.773,55    | 6.176.509,87       | 40.055.851,58    | 9.746.489,57        | 36.972.486,95    | 2,85   | 59,13               | 25.559.286,60    |       |                        |
| 3              | 01031   ACO LEGISLATIVA                        | 59.173.000,00    | 62.531.773,55    | 6.176.509,87       | 40.055.851,58    | 9.746.489,57        | 36.972.486,95    | 2,85   | 59,13               | 25.559.286,60    |       |                        |
| 4              | 01272   PRESIDENCIA DO REGIME ESTATUTARIO      | 19.034.000,00    | 0,00             | 0,00               | 0,00             | 0,00                | 0,00             | 0,00   | 59,13               | 0,00             |       |                        |
| 5              | 00002   JUDICIARIA                             | 3.503.000,00     | 5.280.000,00     | 151.310,38         | 2.129.806,62     | 148.044,17          | 2.126.540,41     | 0,16   | 40,28               | 3.153.459,59     |       |                        |
| 6              | 02061   ACO JUDICIARIA                         | 3.503.000,00     | 5.280.000,00     | 151.310,38         | 2.129.806,62     | 148.044,17          | 2.126.540,41     | 0,16   | 40,28               | 3.153.459,59     |       |                        |
| 7              | 00003   ESSENCIAL A JUSTICA                    | 269.000,00       | 198.000,00       | 3.788,55           | 150.403,24       | 30.523,82           | 97.835,34        | 0,01   | 49,41               | 100.164,66       |       |                        |
| 8              | 03092   REPRESENTACAO JUDICIAL E EXTRAJUDICIAL | 269.000,00       | 198.000,00       | 3.788,55           | 150.403,24       | 30.523,82           | 97.835,34        | 0,01   | 49,41               | 100.164,66       |       |                        |
| 9              | 00004   ADMINISTRACAO                          | 463.963.000,00   | 577.875.975,74   | 56.369.314,96      | 414.568.818,12   | 81.109.970,22       | 270.947.649,74   | 20,92  | 46,89               | 306.928.326,00   |       |                        |
| 10             | 04121   PLANEJAMENTO E ORÇAMENTO               | 30.346.000,00    | 29.930.598,00    | 723.215,44         | 1.481.740,68     | 44.373,70           | 163.295,30       | 0,01   | 0,55                | 29.767.302,70    |       |                        |
| 11             | 04122   ADMINISTRACAO GERAL                    | 381.398.000,00   | 503.665.749,58   | 48.767.616,18      | 381.771.717,75   | 76.065.837,32       | 255.208.801,92   | 19,70  | 50,67               | 248.456.947,66   |       |                        |
| 12             | 04123   ADMINISTRACAO FINANCEIRA               | 11.271.000,00    | 7.133.000,00     | 27.456,41          | 3.183.221,01     | 188.441,21          | 1.006.844,41     | 0,08   | 14,12               | 6.126.155,59     |       |                        |
| 13             | 04124   CONTROLE INTERNO                       | 210.000,00       | 59.123,97        | 5.033,97           | 36.150,09        | 6.643,79            | 27.081,91        | 0,00   | 45,81               | 32.042,16        |       |                        |
| 14             | 04127   ORDENAMENTO TERRITORIAL                | 6.589.000,00     | 11.364.271,82    | 403.449,27         | 5.432.797,07     | 98.983,07           | 169.924,14       | 0,01   | 1,50                | 11.194.347,68    |       |                        |
| 15             | 04129   ADMINISTRACAO DE RECEITAS              | 24.001.000,00    | 7.437.737,38     | 2.227.868,69       | 5.209.296,97     | 0,00                | 2.981.428,28     | 0,23   | 40,09               | 4.456.309,10     |       |                        |
| 16             | 04131   COMUNICACAO SOCIAL                     | 10.148.000,00    | 18.285.494,99    | 4.214.695,00       | 17.453.894,55    | 4.705.691,14        | 11.390.273,88    | 0,88   | 62,29               | 6.895.221,11     |       |                        |
| 17             | 00006   SEGURANCA PUBLICA                      | 2.238.000,00     | 1.860.675,70     | 267.049,42         | 490.453,43       | 175.539,37          | 346.231,06       | 0,03   | 18,61               | 1.514.444,64     |       |                        |
| 18             | 06122   ADMINISTRACAO GERAL                    | 0,00             | 295.642,00       | 121.186,07         | 161.131,26       | 16.457,01           | 50.166,23        | 0,00   | 16,97               | 245.473,77       |       |                        |
| 19             | 06182   DEFESA CIVIL                           | 2.238.000,00     | 1.565.033,70     | 145.863,35         | 329.322,17       | 159.082,36          | 396.062,83       | 0,02   | 18,92               | 1.268.970,87     |       |                        |
| 20             | 00008   ASSISTENCIA SOCIAL                     | 35.047.000,00    | 36.515.656,47    | 2.452.541,44       | 14.140.278,75    | 3.492.861,33        | 7.461.550,02     | 9,59   | 20,43               | 29.054.106,45    |       |                        |
| 21             | 08122   ADMINISTRACAO GERAL                    | 2.389.000,00     | 3.229.030,29     | 952.807,32         | 2.009.436,51     | 748.952,32          | 1.374.284,88     | 0,11   | 42,56               | 1.854.775,41     |       |                        |
| 22             | 08241   ASSISTENCIA AO IDOSO                   | 313.000,00       | 197.000,00       | 17.639,50          | 39.539,50        | 16.829,50           | 33.229,50        | 0,00   | 16,07               | 163.770,50       |       |                        |
| 23             | 08242   ASSISTENCIA AO PORTADOR DE DEFICIENCIA | 679.000,00       | 671.000,00       | 3.295,14           | 3.295,14         | 2.652,04            | 2.652,04         | 0,00   | 0,40                | 668.347,96       |       |                        |
| 24             | 08243   ASSISTENCIA A CRIANCA E AO ADOLESCENTE | 8.966.000,00     | 7.313.500,00     | 245.982,64         | 2.410.029,82     | 241.045,00          | 1.412.681,57     | 0,11   | 19,32               | 5.900.818,43     |       |                        |
| 25             | 08244   ASSISTENCIA COMUNITARIA                | 22.800.000,00    | 25.105.126,18    | 1.232.816,84       | 9.677.977,78     | 2.483.382,47        | 4.638.732,03     | 0,36   | 18,48               | 20.466.394,15    |       |                        |

COMDATA 23/09/2011 - 09:16:57 \*\*\* Sujeito a alteracao quando do fechamento contabil

SCF5122N

RELATORIO RESUMIDO DA EXECUCAO ORÇAMENTARIA  
DEMONSTRATIVO DA EXECUCAO DAS DESPESAS POR FUNCAO/SUBFUNCAO  
ORÇAMENTOS FISCAL E DA SEGURIDADE SOCIAL

MUNICIPIO: GOLANITA/GO

CNPJ: 01.612.092/0001-23

Período Referência: JANEIRO a AGOSTO 2011/Bimestre JULHO-AGOSTO

RREO - Anexo II (LRF, Art.52, inciso II, alínea 'c')

| CAMPO | CODIGO | FUNCAO/SUBFUNCAO                         | DOTACAO        |     | DOTACAO ATUALIZADA |                | DESPESAS EMPENHADAS |                | DESPESAS LIQUIDADAS |                | SALDO A LIQUIDAR |                |
|-------|--------|--|----------------|-----|--------------------|----------------|---------------------|----------------|---------------------|----------------|------------------|----------------|
|       |        |  | INICIAL        |     | INICIAL            |                | No Bimestre         | Ate o Bimestre | No Bimestre         | Ate o Bimestre | (e/a)            | (a-e)          |
|       |        |  | (a)            | (b) | (c)                | (d)            | (e)                 | (e/total e)    | (e/a)               | (e/a)          | (e/a)            | (a-e)          |
| 26    | 00009  | PREVIDENCIA SOCIAL                       | 154.562.000,00 |     | 263.983.000,00     | 5.968.040,19   | 151.402.921,56      | 16.707.156,96  | 123.185.695,52      | 9,51           | 46,66            | 140.797.304,48 |
| 27    | 09122  | ADMINISTRACAO GERAL                      | 4.695.000,00   |     | 11.186.600,00      | 545.951,75     | 9.449.556,01        | 482.335,92     | 8.294.486,84        | 0,64           | 74,15            | 2.892.113,16   |
| 28    | 09272  | PREVIDENCIA DO REGIME ESTATUTARIO        | 149.867.000,00 |     | 252.796.400,00     | 5.432.088,44   | 141.953.364,75      | 16.224.821,04  | 114.891.208,68      | 8,07           | 45,45            | 137.905.191,32 |
| 29    | 00010  | SAUDE                                    | 647.333.000,00 |     | 644.864.000,00     | 109.759.502,98 | 548.392.556,66      | 118.992.939,59 | 349.077.002,19      | 26,95          | 54,13            | 295.786.997,81 |
| 30    | 10122  | ADMINISTRACAO GERAL                      | 56.374.000,00  |     | 55.974.000,00      | 7.596.375,00   | 46.680.543,05       | 12.922.604,45  | 24.906.495,63       | 1,92           | 44,50            | 31.067.504,37  |
| 31    | 10301  | ATENCAO BASICA                           | 340.319.000,00 |     | 281.774.000,00     | 40.193.068,59  | 215.660.933,84      | 40.218.935,71  | 197.255.369,60      | 15,23          | 70,00            | 84.518.630,40  |
| 32    | 10302  | ASSISTENCIA HOSPITALAR E AMBULATORIAL    | 237.790.000,00 |     | 292.090.000,00     | 58.962.640,02  | 248.454.099,91      | 63.744.624,66  | 123.826.512,59      | 9,56           | 42,39            | 168.263.487,41 |
| 33    | 10305  | VIGILANCIA EPIDEMIOLOGICA                | 12.850.000,00  |     | 12.450.000,00      | 2.703.481,88   | 6.439.587,20        | 1.692.181,41   | 2.666.456,01        | 0,21           | 21,42            | 9.783.543,99   |
| 34    | 10572  | DESENVOLVIMENTO TECNOLOGICO E ENGENHARIA | 0,00           |     | 2.576.000,00       | 303.937,50     | 1.157.393,66        | 417.593,36     | 422.168,36          | 0,03           | 16,39            | 2.153.831,64   |
| 35    | 00011  | TRABALHO                                 | 3.577.000,00   |     | 4.095.909,10       | 337.108,72     | 2.666.082,64        | 720.071,02     | 1.792.929,33        | 0,14           | 43,77            | 2.302.980,77   |
| 36    | 11122  | ADMINISTRACAO GERAL                      | 2.568.000,00   |     | 2.787.909,10       | 181.453,72     | 2.147.319,37        | 534.093,52     | 1.427.641,19        | 0,11           | 51,21            | 1.360.267,91   |
| 37    | 11331  | PROTECAO E BENEFICIOS AO TRABALHADOR     | 1.109.000,00   |     | 1.308.000,00       | 135.655,00     | 520.764,27          | 185.977,50     | 365.297,14          | 0,03           | 27,93            | 942.712,86     |
| 38    | 00012  | EDUCACAO                                 | 570.502.000,00 |     | 566.435.000,00     | 71.669.429,55  | 481.790.973,18      | 76.038.452,84  | 291.793.446,66      | 22,53          | 51,51            | 274.631.553,34 |
| 39    | 12122  | ADMINISTRACAO GERAL                      | 70.137.000,00  |     | 52.997.250,00      | 11.960.754,48  | 26.232.702,11       | 3.622.048,48   | 9.703.846,18        | 0,75           | 18,31            | 43.293.403,92  |
| 40    | 12306  | ALIMENTACAO E NUTRICAO                   | 11.470.000,00  |     | 19.982.000,00      | 5.050.328,79   | 10.603.411,99       | 1.797.688,47   | 5.138.469,93        | 0,40           | 25,72            | 14.843.530,07  |
| 41    | 12361  | ENSINO FUNDAMENTAL                       | 464.380.000,00 |     | 459.601.750,00     | 51.653.688,16  | 427.935.752,27      | 67.878.065,18  | 267.496.596,65      | 20,65          | 58,20            | 192.105.153,35 |
| 42    | 12365  | EDUCACAO INFANTIL                        | 23.930.000,00  |     | 29.861.000,00      | 2.004.658,12   | 15.401.133,33       | 1.626.571,56   | 7.056.615,00        | 0,61           | 26,31            | 22.004.385,00  |
| 43    | 12366  | EDUCACAO DE JOVENS E ADULTOS             | 565.000,00     |     | 485.000,00         | 0,00           | 19.891,80           | 0,00           | 19.891,80           | 0,00           | 4,10             | 465.108,20     |
| 44    | 12572  | DESENVOLVIMENTO TECNOLOGICO E ENGENHARIA | 0,00           |     | 3.498.000,00       | 1.000.000,00   | 1.598.082,68        | 1.113.279,15   | 1.578.027,10        | 0,12           | 45,11            | 1.939.972,90   |
| 45    | 00013  | CULTURA                                  | 9.809.000,00   |     | 12.013.293,24      | 2.234.694,34   | 5.407.164,59        | 814.233,21     | 2.953.849,66        | 0,23           | 24,59            | 9.059.443,58   |
| 46    | 13392  | DIFUSAO CULTURAL                         | 9.809.000,00   |     | 12.013.293,24      | 2.234.694,34   | 5.407.164,59        | 814.233,21     | 2.953.849,66        | 0,23           | 24,59            | 9.059.443,58   |
| 47    | 00014  | DIREITOS DA CIDADANIA                    | 1.118.000,00   |     | 1.334.753,96       | 83.616,33      | 581.307,99          | 114.450,51     | 418.603,48          | 0,03           | 31,36            | 916.150,48     |
| 48    | 14422  | DIREITOS INDIVIDUAIS, COLETIVOS E DIFUSO | 1.118.000,00   |     | 1.334.753,96       | 83.616,33      | 581.307,99          | 114.450,51     | 418.603,48          | 0,03           | 31,36            | 916.150,48     |
| 49    | 00015  | URBANISMO                                | 59.201.000,00  |     | 70.287.170,55      | 26.422.172,11  | 36.546.467,69       | 15.941.511,41  | 16.751.606,99       | 1,29           | 23,83            | 53.535.363,56  |
| 50    | 15127  | ORDENAMENTO TERRITORIAL                  | 1.576.000,00   |     | 10.521.000,00      | 0,00           | 448.648,55          | 0,00           | 448.648,55          | 0,03           | 4,26             | 10.072.351,45  |

COMDATA 23/09/2011 - 09:16:57 \*\*\* Sujeito a alteracao quando do fechamento contabil

SCP122N

RELATORIO RESUMIDO DA EXECUCAO ORÇAMENTARIA  
 DEMONSTRATIVO DA EXECUCAO DAS DESPESAS POR FUNCAO/SUBFUNCAO  
 ORÇAMENTOS FISCAL E DA SEGURIDADE SOCIAL

MUNICIPIO: GOIANIA/GO

CNPJ: 01.612.092/0001-23

Periodo Referência: JANEIRO a AGOSTO 2011/Bimestre JULHO-AGOSTO

RREO - Anexo II (LRF, Art.52, inciso II, alínea 'c')

R\$ 1,00

| CAMPO | CODIGO | FUNCAO/SUBFUNCAO                         | DOTACAO INICIAL | DOTACAO ATUALIZADA | DESPESAS EMPENHADAS |                |               | DESPESAS LIQUIDADAS |                |       | SALDO A LIQUIDAR (a-e) |
|-------|--------|--|-----------------|--------------------|---------------------|----------------|---------------|---------------------|----------------|-------|------------------------|
|       |        |  |                 |                    | No Bimestre         | Até o Bimestre | (c)           | No Bimestre         | Até o Bimestre | (e)   |                        |
| 51    | 15452  | SERVICOS URBANOS                         | 56.944.000,00   | 56.934.000,00      | 26.422.172,11       | 35.736.172,11  | 15.941.511,41 | 15.941.511,41       | 1,23           | 28,00 | 40.992.488,59          |
| 52    | 15605  | ABASTECIMENTO                            | 25.000,00       | 25.000,00          | 0,00                | 0,00           | 0,00          | 0,00                | 0,00           | 0,00  | 25.000,00              |
| 53    | 15813  | LAZER                                    | 656.000,00      | 2.807.170,55       | 0,00                | 361.647,03     | 361.647,03    | 361.647,03          | 0,03           | 12,88 | 2.445.523,52           |
| 54    | 00036  | HABITACAO                                | 26.703.000,00   | 26.803.000,00      | 0,00                | 96.485,68      | 0,00          | 0,00                | 0,00           | 0,00  | 26.803.000,00          |
| 55    | 16482  | HABITACAO URBANA                         | 26.703.000,00   | 26.803.000,00      | 0,00                | 96.485,68      | 0,00          | 0,00                | 0,00           | 0,00  | 26.803.000,00          |
| 56    | 00017  | SANEAMENTO                               | 121.002.000,00  | 121.002.000,00     | 0,00                | 103.000.000,00 | 92.058.824,49 | 92.058.824,49       | 7,11           | 76,08 | 28.943.175,51          |
| 57    | 17512  | SANEAMENTO BASICO URBANO                 | 121.002.000,00  | 121.002.000,00     | 0,00                | 103.000.000,00 | 92.058.824,49 | 92.058.824,49       | 7,11           | 76,08 | 28.943.175,51          |
| 58    | 00018  | GESTAO AMBIENTAL                         | 32.689.000,00   | 12.496.539,47      | 1.553.833,89        | 4.210.195,21   | 994.294,38    | 2.307.115,31        | 0,18           | 18,46 | 10.189.424,16          |
| 59    | 18122  | ADMINISTRACAO GERAL                      | 1.379.000,00    | 2.295.832,97       | 395.819,71          | 1.304.504,49   | 407.200,41    | 1.019.941,65        | 0,08           | 44,43 | 1.275.891,32           |
| 60    | 18541  | PRESERVACAO E CONSERVACAO AMBIENTAL      | 11.310.000,00   | 10.200.706,50      | 1.156.014,18        | 2.905.690,72   | 587.093,97    | 1.287.173,66        | 0,10           | 12,62 | 8.913.532,84           |
| 61    | 00019  | CIENTIA E TECNOLOGIA                     | 100.000,00      | 33.467.636,38      | 2.862.003,66        | 21.524.381,98  | 3.177.798,20  | 12.781.046,47       | 0,99           | 36,19 | 20.686.589,91          |
| 62    | 19571  | DESENVOLVIMENTO CIENTIFICO               | 100.000,00      | 95.000,00          | 0,00                | 0,00           | 0,00          | 0,00                | 0,00           | 0,00  | 95.000,00              |
| 63    | 19572  | DESENVOLVIMENTO TECNOLOGICO E ENGENHARIA | 0,00            | 33.372.636,38      | 2.862.003,66        | 21.524.381,98  | 3.177.798,20  | 12.781.046,47       | 0,99           | 36,30 | 20.591.589,91          |
| 64    | 00023  | COMERCIO E SERVICOS                      | 1.888.000,00    | 99.000,00          | 0,00                | 0,00           | 0,00          | 0,00                | 0,00           | 0,00  | 99.000,00              |
| 65    | 33695  | TURISMO                                  | 1.888.000,00    | 99.000,00          | 0,00                | 0,00           | 0,00          | 0,00                | 0,00           | 0,00  | 99.000,00              |
| 66    | 00026  | TRANSPORTE                               | 100.771.000,00  | 172.166.223,89     | 58.778.103,89       | 120.828.717,36 | 15.954.261,74 | 42.675.407,45       | 3,29           | 24,79 | 129.490.816,44         |
| 67    | 26451  | INFRA-ESTRUTURA URBANA                   | 72.974.000,00   | 139.264.252,77     | 55.045.520,17       | 97.548.245,05  | 13.515.341,22 | 29.771.250,72       | 2,30           | 21,38 | 109.493.002,05         |
| 68    | 26452  | SERVICOS URBANOS                         | 27.797.000,00   | 32.901.971,12      | 3.732.583,72        | 23.280.472,31  | 2.438.920,52  | 12.504.156,73       | 1,00           | 39,22 | 19.997.814,39          |
| 69    | 00027  | DESPORTO E LAZER                         | 23.880.000,00   | 55.060.243,00      | 103.225,40          | 31.604.167,94  | 8.185.335,85  | 9.911.278,89        | 0,77           | 18,00 | 45.148.964,11          |
| 70    | 27812  | DESPORTO COMUNITARIO                     | 1.005.000,00    | 2.555.243,00       | 103.225,40          | 1.774.367,94   | 467.535,85    | 1.380.978,89        | 0,11           | 54,04 | 1.174.264,11           |
| 71    | 27813  | LAZER                                    | 22.875.000,00   | 52.505.000,00      | 0,00                | 29.830.000,00  | 7.717.800,00  | 8.530.300,00        | 0,66           | 16,25 | 43.974.700,00          |
| 72    | 00028  | ENCARGOS ESPECIAIS                       | 46.799.000,00   | 51.193.968,56      | 3.048.029,10        | 38.350.341,81  | 4.201.011,26  | 31.757.435,53       | 2,45           | 62,03 | 19.436.533,03          |
| 73    | 28843  | SERVICO DA DIVIDA INTERNA                | 37.600.000,00   | 32.484.068,56      | 1.571.579,91        | 30.182.754,40  | 2.771.761,40  | 24.033.160,05       | 1,86           | 73,96 | 8.460.908,51           |
| 74    | 28846  | OUTROS ENCARGOS ESPECIAIS                | 9.198.000,00    | 18.699.900,00      | 1.474.449,19        | 8.157.587,41   | 1.429.249,86  | 7.724.275,48        | 0,60           | 41,31 | 10.975.624,52          |
| 75    |        | RESERVA DE CONTINGENCIA                  | 60.000.000,00   | 0,00               |                     |                |               |                     |                |       | 0,00                   |

COMDATA 23/09/2011 - 09:16:57 \*\*\* Sujeito a alteracao quando do fechamento contabil

SCPS122N

RELATORIO RESUMIDO DA EXECUCAO ORCAMENTARIA  
 DEMONSTRATIVO DA EXECUCAO DAS DESPESAS POR FUNCAO/SUBFUNCAO  
 ORCAMENTOS FISCAL E DA SEGURIDADE SOCIAL

MUNICIPIO: GOIANIA/GO

CNPJ: 01.612.092/0001-23

Periodo Referencia: JANEIRO a AGOSTO 2011/Bimestre JULHO-AGOSTO

RREO - Anexo II (LRF, Art. 52, inciso II, alinea 'c')

R\$ 1,00

| CAMPO | CODIGO | FUNCAO/SUBFUNCAO       | DOTACAO          |                  | DESPESAS EMPENHADAS |                  | DESPESAS LIQUIDADAS |                  | SALDO A LIQUIDAR |       |                  |
|-------|--------|------------------------|------------------|------------------|---------------------|------------------|---------------------|------------------|------------------|-------|------------------|
|       |        |                        | INICIAL          | ATUALIZADA       | No Bimestre         | Ate o Bimestre   | No Bimestre         | Ate o Bimestre   |                  | (a-e) |                  |
|       |        |                        | (a)              | (b)              | (c)                 | (d)              | (e)                 | (e/total e)      | (e/a)            |       |                  |
| 76    |        | TOTAL (III) = (I + II) | 2.423.160.000,00 | 2.719.553.819,61 | 348.218.274,78      | 1.987.939.576,03 | 448.603.767,94      | 1.295.416.734,49 | 100,00           | 47,63 | 1.424.137.085,12 |

COMUNICA 23/09/2011 - 09:16:57 \*\*\* Sujeito a alteracao quando do fechamento contábil

ERALDO CALABRO  
 DIR. DEP. ACOMP. TOM. CONTAS

DANILIO DELIO CAMPOS  
 SECRETARIO DE FINANÇAS

OSÉIAS PACHECO DE SOUZA  
 DIR. CONTAB. MAN. E DESPESAS

PAULO DE SOUZA E SILVA  
 PREFEITO

## PREFEITURA DE GOIÂNIA

## RELATORIO RESUMIDO DA EXECUCAO ORÇAMENTARIA

## DEMONSTRATIVO DA RECEITA CORRENTE LIQUIDA

## ORÇAMENTOS FISCAL E DA SEGURIDADE SOCIAL

RREO - Anexo III (LRF, Art. 53, inciso I)

Período Referência: JANEIRO a AGOSTO 2011/Bimestre JULHO-AGOSTO

R\$ 1,00

| CAMPO | ESPECIFICACAO  | SETEMBRO       |      | OUTUBRO        |      | NOVEMBRO       |      | DEZEMBRO       |      | JANEIRO        |      | FEVEREIRO      |      | MARÇO          |      |
|-------|--|----------------|------|----------------|------|----------------|------|----------------|------|----------------|------|----------------|------|----------------|------|
|       |  | 2010           | 2011 | 2010           | 2011 | 2010           | 2011 | 2010           | 2011 | 2010           | 2011 | 2010           | 2011 | 2010           | 2011 |
| 1     | RECEITAS CORRENTES (I) = (2+8+...+13+22)             | 182.715.009,96 |      | 182.644.036,02 |      | 208.470.037,21 |      | 257.724.929,04 |      | 204.467.738,93 |      | 246.426.855,86 |      | 196.864.365,15 |      |
| 2     | Receita Tributaria (3+4+5+6+7)                       | 58.494.836,58  |      | 55.613.163,16  |      | 55.195.114,73  |      | 78.382.960,81  |      | 76.165.679,98  |      | 124.064.461,98 |      | 54.158.750,54  |      |
| 3     | IPTU   | 12.267.967,59  |      | 11.714.855,62  |      | 12.143.334,49  |      | 14.975.198,37  |      | 22.498.043,93  |      | 84.585.435,79  |      | 16.904.476,65  |      |
| 4     | ISS  | 28.479.970,54  |      | 27.580.619,54  |      | 27.928.650,73  |      | 30.218.759,73  |      | 33.795.678,62  |      | 25.474.831,74  |      | 24.080.676,19  |      |
| 5     | ITBI   | 10.033.152,32  |      | 9.249.041,64   |      | 8.469.527,20   |      | 11.119.179,78  |      | 9.080.908,27   |      | 7.148.802,24   |      | 9.348.771,87   |      |
| 6     | INRF   | 5.825.241,94   |      | 5.490.220,41   |      | 4.726.845,77   |      | 19.979.583,38  |      | 1.916.948,43   |      | 3.875.740,02   |      | 1.273.001,32   |      |
| 7     | Outras Receitas Tributarias                          | 1.890.504,19   |      | 1.578.423,95   |      | 1.926.756,54   |      | 2.090.239,55   |      | 8.674.100,73   |      | 2.979.652,19   |      | 2.551.824,51   |      |
| 8     | Receita de Contribuicoes                             | 15.233.822,60  |      | 8.466.493,64   |      | 21.507.252,68  |      | 25.768.874,65  |      | 8.173.006,67   |      | 9.173.615,28   |      | 9.131.420,48   |      |
| 9     | Receita Patrimonial                                  | 4.183.587,27   |      | 4.943.579,71   |      | 3.103.624,33   |      | 4.932.787,17   |      | 6.872.229,94   |      | 4.444.754,26   |      | 5.602.568,49   |      |
| 10    | Receita Agropecuaria                                 | 0,00           |      | 0,00           |      | 0,00           |      | 0,00           |      | 0,00           |      | 0,00           |      | 0,00           |      |
| 11    | Receita Industrial                                   | 0,00           |      | 0,00           |      | 0,00           |      | 0,00           |      | 0,00           |      | 0,00           |      | 0,00           |      |
| 12    | Receita de Servicos                                  | 2.359.745,43   |      | 1.354.862,41   |      | 1.350.133,56   |      | 889.694,03     |      | 1.176.720,53   |      | 1.127.559,63   |      | 1.664.236,93   |      |
| 13    | Transferencias Correntes (14+15+16+17+18+19+20+21)   | 95.959.799,83  |      | 106.161.506,25 |      | 119.168.218,72 |      | 131.704.211,57 |      | 106.721.981,30 |      | 99.061.696,27  |      | 120.423.864,08 |      |
| 14    | Cota-Parte do FPM                                    | 10.901.022,97  |      | 11.734.823,87  |      | 14.067.290,07  |      | 24.451.215,41  |      | 17.184.310,38  |      | 18.240.092,87  |      | 12.193.551,08  |      |
| 15    | Cota-Parte do ICMS                                   | 23.269.711,38  |      | 26.724.756,77  |      | 35.741.130,77  |      | 33.172.707,78  |      | 24.865.904,13  |      | 24.331.128,79  |      | 34.301.599,24  |      |
| 16    | Cota-Parte do IPVA                                   | 11.592.743,07  |      | 14.134.158,24  |      | 16.232.190,02  |      | 14.374.935,98  |      | 4.853.114,30   |      | 6.977.420,55   |      | 11.227.714,33  |      |
| 17    | Cota-Parte do ITR                                    | 1.551,65       |      | 83.480,15      |      | 7.565,12       |      | 7.132,64       |      | 11.915,13      |      | 2.282,12       |      | 2.620,14       |      |
| 18    | Transferencias da L.C. 87/1996                       | 94.472,00      |      | 94.472,00      |      | 94.472,00      |      | 94.472,00      |      | 85.944,39      |      | 85.944,39      |      | 85.944,39      |      |
| 19    | Transferencias da L.C. 61/1989                       | 0,00           |      | 0,00           |      | 0,00           |      | 0,00           |      | 0,00           |      | 0,00           |      | 0,00           |      |
| 20    | Transferencias do FUNDEB                             | 16.264.928,19  |      | 15.123.457,22  |      | 17.656.391,00  |      | 20.275.815,39  |      | 17.077.326,51  |      | 16.773.735,18  |      | 20.089.408,01  |      |
| 21    | Outras Transferencias Correntes                      | 33.835.370,57  |      | 38.266.358,00  |      | 35.369.179,74  |      | 39.327.935,37  |      | 42.643.466,46  |      | 32.591.092,37  |      | 42.523.026,89  |      |
| 22    | Outras Receitas Correntes                            | 6.183.178,25   |      | 6.104.434,85   |      | 9.445.693,17   |      | 16.046.380,81  |      | 5.359.120,51   |      | 8.614.768,46   |      | 5.883.544,63   |      |
| 23    | DEDUÇÕES (II) = (24+25+26)                           | 20.287.232,75  |      | 14.629.961,52  |      | 21.357.220,88  |      | 20.465.273,69  |      | 12.268.935,84  |      | 14.856.627,39  |      | 16.651.941,14  |      |
| 24    | Contrib. Plano Prev.Ass.Social Servidor              | 11.138.731,86  |      | 4.255.327,80   |      | 11.260.885,92  |      | 7.374.330,39   |      | 3.043.949,45   |      | 4.905.211,05   |      | 5.003.080,90   |      |
| 25    | Compens. Financ. entre Regimes Previd.               | 0,00           |      | 0,00           |      | 0,00           |      | 0,00           |      | 0,00           |      | 0,00           |      | 0,00           |      |
| 26    | Deducao de Receita p/ Formacao FUNDEB                | 9.148.500,89   |      | 10.374.573,72  |      | 13.096.422,96  |      | 13.090.943,30  |      | 9.224.986,39   |      | 9.951.416,34   |      | 11.648.860,24  |      |
| 27    | RECEITA CORRENTE LIQUIDA (III) = (I - II) = (1 - 23) | 162.427.777,21 |      | 168.014.134,50 |      | 184.112.808,33 |      | 237.259.555,35 |      | 192.198.803,09 |      | 231.570.228,49 |      | 180.212.424,01 |      |

COMDATA 21/09/2011 - 15:01:36 \*\*\* Sujeito a alteracao quando do fechamento contabili

SCF5131N

PREFEITURA DE COLÂNIA  
RELATORIO RESUMIDO DA EXECUCAO ORÇAMENTARIA  
DEMONSTRATIVO DA RECEITA CORRENTE LIQUIDA  
ORÇAMENTOS FISCAL E DA SEGURIDADE SOCIAL  
Período Referência: JANEIRO A AGOSTO 2011/Bimestre JULHO-AGOSTO R\$ 1.00

| CAMPO | ESPECIFICACAO                                      | ABRIL          |  | MAYO           |  | JUNHO          |  | JULHO          |  | AGOSTO         |  | TOTAL<br>(Ult. 12 meses) | PREVISAO<br>ATUALIZADA<br>2011 |
|-------|--|----------------|--|----------------|--|----------------|--|----------------|--|----------------|--|--------------------------|--------------------------------|
|       |  | 2011           |  | 2011           |  | 2011           |  | 2011           |  | 2011           |  |                          |                                |
| 28    | RECEITAS CORRENTES (I) = (29+35+...+40+49)         | 199.980.549,59 |  | 210.697.997,46 |  | 196.307.733,22 |  | 219.819.779,79 |  | 220.592.358,44 |  | 2.526.711.290,68         | 2.387.157.000,00               |
| 29    | Receita Tributaria (30+31+32+33+34)                | 55.313.583,41  |  | 62.780.775,11  |  | 60.968.519,93  |  | 69.513.504,84  |  | 66.576.289,29  |  | 808.237.638,36           | 745.019.000,00                 |
| 30    | IPFU   |                |  |                |  |                |  |                |  |                |  |                          |                                |
| 31    | ISS  | 13.829.576,51  |  | 14.480.452,02  |  | 13.612.266,66  |  | 14.429.550,06  |  | 13.695.565,47  |  | 245.126.723,16           | 282.192.000,00                 |
| 32    | ITBI   | 26.386.409,95  |  | 27.434.828,92  |  | 29.225.137,12  |  | 27.472.300,56  |  | 30.855.393,61  |  | 338.933.257,35           | 280.000.000,00                 |
| 33    | INRF   | 9.349.031,27   |  | 9.569.555,07   |  | 10.980.534,54  |  | 10.882.741,69  |  | 11.946.497,63  |  | 117.167.743,51           | 80.000.000,00                  |
| 34    | Outras Receitas Tributarias                        | 3.717.702,40   |  | 8.922.594,02   |  | 5.343.516,46   |  | 5.993.117,56   |  | 7.358.667,01   |  | 74.423.179,52            | 34.000.000,00                  |
| 35    | Receita de Contribuicoes                           | 2.030.863,28   |  | 2.373.344,28   |  | 1.807.065,15   |  | 1.735.794,98   |  | 2.730.165,57   |  | 32.576.734,92            | 68.827.000,00                  |
| 36    | Receita Patrimonial                                | 11.280.136,35  |  | 8.616.351,76   |  | 12.468.624,38  |  | 22.050.618,98  |  | 14.053.935,29  |  | 166.224.220,76           | 162.292.000,00                 |
| 37    | Receita Agropecuaria                               | 5.493.532,43   |  | 7.227.811,02   |  | 6.589.725,59   |  | 9.920.107,67   |  | 13.785.444,02  |  | 77.099.721,90            | 78.858.000,00                  |
| 38    | Receita Industrial                                 | 0,00           |  | 0,00           |  | 0,00           |  | 0,00           |  | 0,00           |  | 0,00                     | 0,00                           |
| 39    | Receita de Servicos                                | 0,00           |  | 0,00           |  | 0,00           |  | 0,00           |  | 0,00           |  | 0,00                     | 0,00                           |
| 40    | Transferencias Correntes (41+42+43+44+45+46+47+48) | 2.177.918,20   |  | 827.099,07     |  | 1.298.712,73   |  | 1.500.384,88   |  | 1.593.873,07   |  | 17.320.890,57            | 14.867.000,00                  |
| 41    | Cota-Parte do FPM                                  | 112.368.897,20 |  | 119.575.775,53 |  | 106.871.906,64 |  | 118.799.068,62 |  | 116.640.534,69 |  | 1.353.397.460,70         | 1.266.274.000,00               |
| 42    | Cota-Parte do ICMS                                 | 16.162.513,11  |  | 18.551.183,07  |  | 16.743.749,51  |  | 14.243.502,64  |  | 14.692.427,62  |  | 189.165.682,60           | 160.629.000,00                 |
| 43    | Cota-Parte do IPVA                                 | 28.852.709,94  |  | 33.449.880,93  |  | 25.559.424,27  |  | 28.905.265,61  |  | 33.088.509,55  |  | 352.262.749,16           | 330.000.000,00                 |
| 44    | Cota-Parte do ITR                                  | 12.770.967,29  |  | 11.483.937,31  |  | 11.194.067,52  |  | 12.654.275,36  |  | 14.382.931,37  |  | 141.878.455,34           | 88.000.000,00                  |
| 45    | Transferencias da L.C. 87/1996                     | 3.418,55       |  | 3.425,45       |  | 14.778,39      |  | 4.277,04       |  | 2.267,09       |  | 144.713,47               | 60.000,00                      |
| 46    | Transferencias da L.C. 61/1989                     | 85.944,39      |  | 85.944,39      |  | 85.944,39      |  | 85.944,39      |  | 85.944,39      |  | 1.065.443,12             | 600.000,00                     |
| 47    | Transferencias do FUNDEB                           | 0,00           |  | 0,00           |  | 0,00           |  | 0,00           |  | 0,00           |  | 0,00                     | 0,00                           |
| 48    | Outras Transferencias Correntes                    | 19.000.973,59  |  | 19.563.129,28  |  | 19.542.836,74  |  | 18.087.748,42  |  | 18.633.544,45  |  | 218.089.293,98           | 120.474.000,00                 |
| 49    | Outras Receitas Correntes                          | 35.492.370,33  |  | 36.438.275,10  |  | 33.731.105,82  |  | 44.818.035,16  |  | 35.754.930,22  |  | 450.791.123,03           | 566.511.000,00                 |
| 50    | DEDUÇÕES (II) = (51+52+53)                         | 13.346.481,91  |  | 21.670.184,97  |  | 8.110.243,95   |  | 7.036.094,80   |  | 7.942.312,08   |  | 104.441.386,39           | 119.847.000,00                 |
| 51    | Contrib. Plano Prev.Ass.Social Servidor            | 16.648.301,33  |  | 18.284.633,14  |  | 16.608.968,04  |  | 17.107.416,98  |  | 18.436.044,55  |  | 210.602.505,25           | 242.851.000,00                 |
| 52    | Compens. Financ. entre Regimes Previd.             | 5.204.839,96   |  | 5.701.028,58   |  | 5.810.719,80   |  | 5.845.837,82   |  | 6.117.682,63   |  | 75.661.546,16            | 64.281.000,00                  |
| 53    | Deducao de Receita p/ Formacao FUNDEB              | 11.443.461,37  |  | 12.563.604,56  |  | 10.798.248,24  |  | 11.261.579,16  |  | 12.318.361,92  |  | 134.940.959,09           | 178.570.000,00                 |
| 54    | RECEITA CORRENTE LIQUIDA (III) = (I - II)          | 183.332.248,25 |  | 192.413.364,32 |  | 179.698.765,18 |  | 202.712.162,81 |  | 202.156.313,89 |  | 2.316.108.785,43         | 2.144.306.000,00               |

COMDATA 20/09/2011 - 15/01/36 \*\*\* Sujeito a alteracao quando do fechamento contabil

EDUARDE GUARABIANO  
DIR. DEPT. ACOMP. CONT. CONTAS

OSSEIAS DA SILVA DE SOUZA  
DIR. CONTAS ADM. FIN. E PATRIMONIAIS

CAOP

DARIO DELIO COMPOS  
SECRETARIO DE FINANÇAS

Paulo de Siqueira Garcia  
PREFEITO

SCF5131N

## PREFEITURA DE GOIÂNIA

## RELATORIO RESUMIDO DA EXECUCAO ORÇAMENTARIA

## DEMONSTRATIVO DAS RECEITAS E DESPESAS PREVIDENCIARIAS DO REGIME

## PRÓPRIO DOS SERVIDORES PÚBLICOS

## ORÇAMENTO DA SEGURIDADE SOCIAL

## JANEIRO a AGOSTO 2011/Bimestre JULHO-AGOSTO

RREO - Anexo V (LRF, Art. 53, inciso II)

R\$ 1,00

| RECEITAS   | PREVISAO      |               | PREVISAO      |                | RECEITAS REALIZADAS |                     |
|--|---------------|---------------|---------------|----------------|---------------------|---------------------|
|  | INICIAL       | ATUALIZADA    | NO BIMESTRE   | ATE O BIMESTRE | 2011                | ATE O BIMESTRE 2010 |
| RECEITAS PREVIDENCIARIAS - RPPS (EXCETO INTRA-ORÇAMENTARIAS) (I) | 75.562.000,00 | 75.562.000,00 | 20.525.321,75 | 57.332.551,24  | 58.094.687,51       |                     |
| RECEITAS CORRENTES   | 75.562.000,00 | 75.562.000,00 | 26.317.661,99 | 60.638.595,43  | 58.094.687,51       |                     |
| Receita de Contribuicoes dos Segurados                           | 64.381.000,00 | 64.381.000,00 | 12.020.511,53 | 41.864.181,25  | 36.325.770,26       |                     |
| Pessoal Civil  | 64.381.000,00 | 64.381.000,00 | 12.020.511,53 | 41.864.181,25  | 36.325.770,26       |                     |
| Ativo  | 64.381.000,00 | 64.381.000,00 | 11.230.715,36 | 38.959.727,95  | 35.890.051,23       |                     |
| Inativo  |               |               | 650.550,41    | 2.079.307,93   | 435.719,03          |                     |
| Pensionista  |               |               | 139.245,76    | 825.145,37     |                     |                     |
| Pessoal Militar  |               |               |               |                |                     |                     |
| Ativo  |               |               |               |                |                     |                     |
| Inativo  |               |               |               |                |                     |                     |
| Pensionista  |               |               |               |                |                     |                     |
| Outras Receitas de Contribuicoes                                 | 954.000,00    | 954.000,00    |               |                |                     |                     |
| Receita Patrimonial  | 4.117.000,00  | 4.117.000,00  | 14.089.844,41 | 25.836.592,34  | 6.075.801,09        |                     |
| Receitas Imobiliarias  |               |               |               |                |                     |                     |
| Receitas de Valores Mobiliarios                                  |               |               |               |                |                     |                     |
| Outras Receitas Patrimoniais                                     | 4.117.000,00  | 4.117.000,00  | 14.089.844,41 | 25.836.592,34  | 6.075.801,09        |                     |
| Receita de Serviços  |               |               |               |                |                     |                     |
| Outras Receitas Correntes  | 6.110.000,00  | 6.110.000,00  | 207.306,05    | 937.821,84     | 15.693.116,16       |                     |
| Compensacao Previdenciaria do RGPS para o RPPS                   | 6.100.000,00  | 6.100.000,00  | 203.595,19    | 919.058,31     | 2.978.338,87        |                     |
| Demais Receitas Correntes  | 10.000,00     | 10.000,00     | 3.710,86      | 18.763,53      | 12.714.777,29       |                     |
| RECEITAS DE CAPITAL  |               |               |               |                |                     |                     |
| Alienacao de Bens, Direitos e Ativos                             |               |               |               |                |                     |                     |
| Amortizacao de Empréstimos                                       |               |               |               |                |                     |                     |
| Outras Receitas de Capital                                       |               |               |               |                |                     |                     |

CONTABILIZADA 13/09/2011 15:57:14 \*\*\* Sujeito a alteracao quando do fechamento contabil.

SCP5151N

## PREFEITURA DE GOIÂNIA

## RELATÓRIO RESUMIDO DA EXECUÇÃO ORÇAMENTÁRIA

## DEMONSTRATIVO DAS RECEITAS E DESPESAS PREVIDENCIÁRIAS DO REGIME

## PRÓPRIO DOS SERVIDORES PÚBLICOS

## ORÇAMENTO DA SEGURIDADE SOCIAL

JANEIRO a AGOSTO 2011/bimestre JULHO-AGOSTO

RREO - Anexo V (LRF, Art. 53, inciso II)

R\$ 1,00

| RECEITAS  | PREVISÃO       |                | RECEITAS REALIZADAS |                |
|---|----------------|----------------|---------------------|----------------|
|   | INICIAL        | ATUALIZADA     | Até o Bimestre      | Até o Bimestre |
| (-) DEDUÇÕES DA RECEITA   |                |                |                     |                |
| RECEITAS PREVIDENCIÁRIAS - RPPS (INTRA-ORÇAMENTÁRIAS) (II)        | 62.600.000,00  | 69.600.000,00  | 5.792.340,24        | 11.306.044,19  |
| TOTAL DAS RECEITAS PREVIDENCIÁRIAS - RPPS (III) = (I+II)          | 145.162.000,00 | 145.162.000,00 | 46.025.730,39       | 160.220.902,05 |
| DESPESAS  | DOTAÇÃO        |                | DESPESAS LIQUIDADAS |                |
|   | INICIAL        | ATUALIZADA     | No Bimestre         | Até o Bimestre |
| DESPESAS PREVIDENCIÁRIAS - RPPS (EXCETO INTRA-ORÇAMENTÁRIAS) (IV) | 125.884.000,00 | 168.513.000,00 | 16.694.402,33       | 98.993.532,64  |
| ADMINISTRAÇÃO   | 7.834.000,00   | 12.418.800,00  | 224.872,65          | 7.547.694,94   |
| Despesas Correntes  | 7.820.000,00   | 5.541.800,00   | 224.872,65          | 1.084.620,41   |
| Despesas de Capital   | 14.000,00      | 6.877.000,00   |                     | 6.463.074,53   |
| PREVIDÊNCIA   | 118.050.000,00 | 156.094.200,00 | 16.469.529,68       | 91.355.837,70  |
| Pessoal Civil   | 118.050.000,00 | 156.094.200,00 | 16.469.529,68       | 91.355.837,70  |
| Aposentadorias  | 101.122.000,00 | 132.027.000,00 | 13.483.079,15       | 75.204.873,21  |
| Pensões   | 14.105.000,00  | 20.864.000,00  | 2.632.034,38        | 14.886.888,07  |
| Outros Benefícios Previdenciários                                 | 2.823.000,00   | 3.203.200,00   | 354.416,15          | 1.264.076,42   |
| Pessoal Militar   |                |                |                     |                |
| Reformas  |                |                |                     |                |
| Pensões   |                |                |                     |                |
| Outros Benefícios Previdenciários                                 |                |                |                     |                |



PREFEITURA DE GOIANIA

RELATORIO RESUMO DA EXECUCAO ORÇAMENTARIA

DEMONSTRATIVO DAS RECEITAS E DESPESAS PREVIDENCIARIAS DO REGIME

PRÓPRIO DOS SERVIDORES PÚBLICOS

ORÇAMENTO DA SEGURIDADE SOCIAL

JANEIRO a AGOSTO 2011/Bimestre JUNHO-AGOSTO

RHEO - Anexo V (LRF, Art. 53, inciso II)

R\$ 1,00

| DESPESAS  | DOTACAO        |                | DESPESAS LIQUIDADAS |                |
|---|----------------|----------------|---------------------|----------------|
|   | INICIAL        | ADICIONAL      | No bimestre         | Ate o bimestre |
|   |                |                | 2011                | 2010           |
| Outras Despesas Previdenciarias                           |                |                |                     |                |
| Compensacao Previdenciaria do RPPS para o RPPS            |                |                |                     |                |
| Demais Despesas Previdenciarias                           |                |                |                     |                |
| DESPESAS PREVIDENCIARIAS - RPPS (INTRA-ORÇAMENTARIAS) (V) | 262.000,00     | 263.000,00     | 12.754,63           | 76.719,45      |
| TOTAL DAS DESPESAS PREVIDENCIARIAS - RPPS (VI) = (IV + V) | 126.146.000,00 | 160.776.000,00 | 16.707.156,96       | 98.980.251,09  |
| RESULTADO PREVIDENCIARIO (VII) = (III - VI)               | 19.016.000,00  | 23.614.000,00  | 29.318.573,43       | 61.240.650,96  |

COM DATA 13/09/2011 - 15:57:14 \*\*\* Sujeito a alterações quando do fechamento contábil

SCP5151N

PREFEITURA DE GOIÂNIA

RELATÓRIO RESUMIDO DA EXECUÇÃO ORÇAMENTÁRIA

DEMONSTRATIVO DAS RECEITAS E DESPESAS PREVIDENCIÁRIAS DO REGIME

PRÓPRIO DOS SERVIDORES PÚBLICOS

ORÇAMENTO DA SEGURIDADE SOCIAL

JANEIRO a AGOSTO 2011/Bimestre JULHO-AGOSTO

PREO - Anexo V (LRF, Art. 53, inciso II)

R\$ 1,00.

| APORTES DE RECURSOS PARA O REGIME PRÓPRIO DE PREVIDÊNCIA DO SERVIDOR | PREVISÃO       |                | RECEITAS REALIZADAS |                     |
|--|----------------|----------------|---------------------|---------------------|
|  | INICIAL        | ATUALIZADA     | Até o Bimestre 2011 | Até o Bimestre 2010 |
| TOTAL DOS APORTES PARA O RPPS  |                |                |                     |                     |
| Plano Financeiro   |                |                |                     |                     |
| Recursos para Cobertura de insuficiências financeiras                |                |                |                     |                     |
| Recursos para Formação de Reserva                                    |                |                |                     |                     |
| Plano Previdenciário   |                |                |                     |                     |
| Recursos para Cobertura de Deficit Financeiro                        |                |                |                     |                     |
| Recursos para Cobertura de Deficit Atuarial                          |                |                |                     |                     |
| Outros Aportes para o RPPS   |                |                |                     |                     |
| RESERVA ORÇAMENTÁRIA DO RPPS   |                |                |                     |                     |
| VALOR  |                |                |                     |                     |
| PERÍODO DE REFERÊNCIA  |                |                |                     |                     |
|  | Jul-2011       |                | AGO-2011            | 31/Dez/2010         |
| BENS E DIREITOS DO RPPS  |                |                |                     |                     |
| Caixa  |                |                |                     |                     |
| Bancos Conta Movimento   | 3.718.504,80   | 827.422,73     |                     | 27.426.648,50       |
| Investimentos  | 136.820.445,76 | 150.183.164,87 |                     | 89.676.915,65       |
| Outros Bens e Direitos   |                |                |                     |                     |

## PREFEITURA DE GOIANIA

## RELATORIO RESUMIDO DA EXECUCAO ORCAMENTARIA

## DEMONSTRATIVO DAS RECEITAS E DESPESAS PREVIDENCIARIAS DO REGIME

## PRÓPRIO DOS SERVIDORES PÚBLICOS

## ORÇAMENTO DA SEGURIDADE SOCIAL

## JANEIRO a AGOSTO 2011/Bimestre JULHO-AGOSTO

RREO - Anexo V (LRF, Art. 53, inciso II)

R\$ 1,00

|   | PREVISAO      |               | RECEITAS REALIZADAS |                     |
|---|---------------|---------------|---------------------|---------------------|
|   | INICIAL       | ATUALIZADA    | Até o Bimestre 2011 | Até o Bimestre 2010 |
| RECEITAS INTRA-ORÇAMENTARIAS - RPVS                             |               |               |                     |                     |
| RECEITAS CORRENTES (VIII)                                       | 69.600.000,00 | 69.600.000,00 | 102.888.350,01      | 75.687.915,82       |
| Receita de Contribuicoes  | 69.500.000,00 | 69.500.000,00 | 102.888.350,01      | 75.687.915,82       |
| Patronal  | 69.500.000,00 | 69.500.000,00 | 102.420.107,23      | 75.687.915,82       |
| Pessoal Civil   | 69.500.000,00 | 69.500.000,00 | 102.420.107,23      | 75.687.915,82       |
| Contribuicao Patronal de Servidor Ativo Civil                   | 69.500.000,00 | 69.500.000,00 | 102.420.107,23      | 75.491.525,16       |
| Contribuicao Patronal de Servidor Inativo Civil                 |               |               |                     | 196.390,66          |
| Contribuicao Patronal de Pensionista Civil                      |               |               |                     |                     |
| Pessoal Militar   |               |               |                     |                     |
| Contribuicao Patronal de Militar Ativo                          |               |               |                     |                     |
| Contribuicao Patronal de Militar Inativo                        |               |               |                     |                     |
| Contribuicao Patronal de Pensionista Militar                    |               |               |                     |                     |
| Para Cobertura de Deficit Anuarial                              |               |               |                     |                     |
| Em Regime de Debitos e Parcelamentos                            |               |               | 468.243,58          |                     |
| Receita Patrimonial   |               |               |                     |                     |
| Receita de Servicos   |               |               |                     |                     |
| Outras Receitas Correntes                                       | 100.000,00    | 100.000,00    |                     |                     |
| RECEITAS DE CAPITAL (IX)  |               |               |                     |                     |
| Alienacao de Bens   |               |               |                     |                     |
| Amortizacao de Empréstimos                                      |               |               |                     |                     |
| Outras Receitas de Capital                                      |               |               |                     |                     |
| DEDUÇÕES DA RECEITA (X)   |               |               |                     |                     |
| TOTAL DAS RECEITAS PREV. INTRA-ORÇAMENTARIAS (XI) = (VIII+IX-X) | 69.600.000,00 | 69.600.000,00 | 102.888.350,81      | 75.687.915,82       |

PREFEITURA DE GOIANIA

RECURSOS RESERVADOS DA RESOLUÇÃO ORÇAMENTARIA

DEMONSTRATIVO DAS RECEITAS E DESPESAS PREVIDENCIARIAS DO REGIME

PRÓPRIO DOS SERVIDORES PÚBLICOS

ORÇAMENTO DA SEGURIDADE SOCIAL

JANEIRO a AGOSTO 2011/bimestre JULHO-AGOSTO

RREO - Anexo V (LRF, art. 53, inciso II)

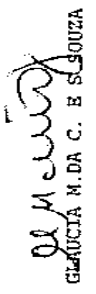
R\$ 1,00

| DESPESAS INTRA-ORÇAMENTARIAS - RPPS                              | DOTAÇÃO    |            | DESPESAS LIQUIDADAS |                |
|--|------------|------------|---------------------|----------------|
|  | INICIAL    | ATUALIZADA | Até o Bimestre      | Até o Bimestre |
|  |            |            | 2011                | 2010           |
| ADMINISTRAÇÃO (XII)  | 263.000,00 | 263.000,00 | 76.718,45           | 44.188,86      |
| Despesas Correntes   | 263.000,00 | 263.000,00 | 76.718,45           | 44.188,86      |
| Despesas de Capital  |            |            |                     |                |
| TOTAL DAS DESPESAS PREVIDENC. INTRA-ORÇAMENTARIAS (XIII) = (XII) | 263.000,00 | 263.000,00 | 76.718,45           | 44.188,86      |


COMDATA 13/09/2011 - 15:57:14 \*\*\* Sujeito a alteração quando do fechamento contábil

  
MIRLA ROSA PEIXOTO

CONTADORA-IPSM CRC 16021

  
GLÁUCIA M. DA C. E SOUZA

DIR. ADM E FINANCEIRA-IPSM

  
LAURIO SÉRGIO BELCHIOR  
PRESIDENTE - IPSM

SCR5151N

PREFEITURA DE GOIANIA  
RELATORIO RESUMIDO DA EXECUCAO ORCAMENTARIA  
DEMONSTRATIVO DO RESULTADO NOMINAL  
ORCAMENTOS FISCAL E DA SEGURIDADE SOCIAL  
Periodo Referencia: Janeiro a Agosto 2011/Bimestre Julho-Agosto

|  | Em 31/Dez/2010 (a)                                    | Em 30/Jun/2011 (b)   | Em 31/Ago/2011 (c) | R\$ 1,00 |
|--|---|----------------------|--------------------|----------|
| DIVIDA FISCAL LIQUIDA  |   |                      |                    |          |
| SALDO  |   |                      |                    |          |
| DIVIDA CONSOLIDADA (I)   | 434.165.656,93  | 416.707.550,15       | 415.941.417,55     |          |
| DEDUÇÕES (II)  | 138.529.729,65  | 253.098.925,50       | 220.917.191,69     |          |
| Disponibilidade de Caixa Bruta   | 173.694.519,18  | 262.283.810,49       | 229.237.867,20     |          |
| Demais Haveres Financeiros   |   |                      |                    |          |
| (-) Restos a Pagar Processados (Exceto Precatórios)                                | 35.164.789,53   | 9.184.884,99         | 8.320.675,51       |          |
| DIVIDA CONSOLIDADA LIQUIDA (DCL) (III) = (I - II)                                  | 295.635.927,28  | 163.608.624,65       | 195.024.225,86     |          |
| RECEITA DE PRIVATIZACOES (IV)  |   |                      |                    |          |
| PASSIVOS RECONHECIDOS (V)  |   |                      |                    |          |
| DIVIDA FISCAL LIQUIDA (VI) = (III + IV - V)  | 295.635.927,28  | 163.608.624,65       | 195.024.225,86     |          |
| RESULTADO NOMINAL  |   |                      |                    |          |
| PERIODO DE REFERENCIA  |   |                      |                    |          |
|  | No Bimestre (c-b)                                     | Ate o Bimestre (c-a) |                    |          |
| VALOR  | 31.415.601,21   | 100.611.701,42-      |                    |          |
| DISCRIMINACAO DA META FISCAL   |   |                      |                    |          |
| VALOR CORRENTE   |   |                      |                    |          |
| META DE RESULTADO NOMINAL FIXADA NO ANEXO DE METAS FISCAIS DA LDO PARA O EXERCICIO |   |                      |                    |          |
| DE REFERENCIA  |   |                      |                    |          |
| COMDATA 23/09/2011 - 15:13:48  | *** Sujeito a alteracao quando do fechamento contabil |                      |                    | SCP5161N |

PREFEITURA DE GOIANIA  
 RELATORIO RESUMIDO DA EXECUCAO ORCAMENTARIA  
 DEMONSTRATIVO DO RESULTADO NOMINAL  
 ORCAMENTOS FISCAL E DA SEGURIDADE SOCIAL  
 Período Referencia: Janeiro a Agosto 2011/Bimestre Julho-Agosto

RREO - Anexo VI (LRF, Art.53, inciso III) R\$ 1,00

REGIME PREVIDENCIARIO

DIVIDA FISCAL LIQUIDA

SALDO

|   | Em 31/Dez/2010 (a) | Em 30/Jun/2011 (b) | Em 31/Ago/2011 (c) |
|---|--------------------|--------------------|--------------------|
| DIVIDA CONSOLIDADA PREVIDENCIARIA (VII) | 320.803.047,98     | 314.140.035,47     |                    |
| Passivo Atuarial                        |                    |                    |                    |
| Demais Dividas                          | 320.803.047,98     | 314.140.035,47     |                    |
| DEDUCOES (VIII)                         | 27.426.305,30      | 10.562.078,28      | 827.422,73         |
| Disponibilidade de Caixa Bruta          | 27.426.648,50      | 10.562.078,28      | 827.422,73         |
| Investimentos                           |                    |                    |                    |
| Demais Haveres Financeiros              |                    |                    |                    |
| (-) Restos a Pagar Processados          | 343,20             |                    |                    |
| DIVIDA CONSOLIDADA LIQUIDA              |                    |                    |                    |
| PREVIDENCIARIAS (IX) = (VII - VIII)     | 293.376.742,68     | 303.577.957,19     | 827.422,73-        |
| PASSIVOS RECONHECIDOS (X)               |                    |                    |                    |

DIVIDA FISCAL LIQUIDA PREVIDENCIARIA (XI) = (IX-X)

827.422,73-

COMDATA 23/09/2011 - 15:13:48 \*\*\* Sujeito a alteração quando do fechamento contabil

EDUARDO GALBERTO

DIR. DEP. ACOMP. TOM. CONTAS

DARIO DELIO CAMPOS  
 SECRETARIO DE FINANÇAS

PAULO DE SOUZA GARCIA  
 PREFEITO

SCP5161N

RELATORIO RESUMIDO DA EXECUCAO ORCAMENTARIA  
 DEMONSTRATIVO DO RESULTADO PRIMARIO  
 ORCAMENTO DA SEGURIDADE SOCIAL

MUNICIPIO: GOIANIA/GO

CNPJ: 01.612.092/0001-23

Periodo Referencia: JANBEIRO A AGOSTO 2011/Bimestre JULHO-AGOSTO

RREO - Anexo VII (LRF, Art.53, inciso III)

R\$ 1,00

| CAMPO | RECEITAS PRIMARIAS               | PREVISAO<br>ATUALIZADA | RECEITAS REALIZADAS |                        |                        |
|-------|----------------------------------|------------------------|---------------------|------------------------|------------------------|
|       |                                  |                        | No Bimestre         | Ate o Bimestre<br>2011 | Ate o Bimestre<br>2010 |
| 1     | RECEITAS PRIMARIAS CORRENTES (I) | 2.372.290.000,00       | 437.317.880,28      | 1.683.790.893,33       | 1.478.667.851,64       |
| 2     | Receitas Tributarias             | 745.019.000,00         | 127.089.794,13      | 560.541.565,08         | 483.225.105,14         |
| 3     | IPTU                             | 282.192.000,00         | 20.115.115,53       | 194.025.367,09         | 176.938.785,39         |
| 4     | ISS                              | 280.000.000,00         | 58.327.694,17       | 224.725.256,71         | 193.689.488,33         |
| 5     | ITBI                             | 80.000.000,00          | 22.829.239,31       | 78.306.842,57          | 62.585.806,09          |
| 6     | IRRF                             | 34.000.000,00          | 13.351.784,57       | 38.401.288,02          | 25.545.698,16          |
| 7     | Outras Receitas Tributarias      | 68.827.000,00          | 4.465.960,55        | 25.082.810,69          | 24.465.127,17          |
| 8     | Receitas de Contribuicoes        | 162.292.000,00         | 36.104.554,27       | 94.947.709,19          | 76.078.504,76          |
| 9     | Receitas Previdenciarias         |                        |                     |                        |                        |
| 10    | Outras Receitas de Contribuicoes | 162.292.000,00         | 36.104.554,27       | 94.947.709,19          | 76.078.504,76          |
| 11    | Receita Patrimonial Liquida      | 78.858.000,00          | 23.705.521,69       | 59.936.143,42          | 38.130.262,52          |
| 12    | Receita Patrimonial              | 78.858.000,00          | 23.705.521,69       | 59.936.143,42          | 38.130.262,52          |
| 13    | (-) Aplicacoes Financeiras       |                        |                     |                        |                        |
| 14    | Transferencias Correntes         | 1.266.274.000,00       | 235.439.603,31      | 900.403.724,33         | 819.705.538,18         |
| 15    | FPM                              | 160.629.000,00         | 28.935.930,26       | 128.011.330,28         | 96.655.580,94          |
| 16    | ICMS                             | 330.000.000,00         | 61.993.795,16       | 233.354.442,46         | 225.844.049,98         |
| 17    | Convenios                        | 34.505.000,00          | 4.172.894,63        | 13.459.591,11          | 25.811.283,72          |
| 18    | Outras Transferencias Correntes  | 741.140.000,00         | 140.336.983,26      | 525.578.360,48         | 471.394.623,54         |
| 19    | Demais Receitas Correntes        | 119.847.000,00         | 14.978.406,88       | 67.961.751,31          | 61.528.441,04          |
| 20    | Divida Ativa                     | 18.897.000,00          | 3.234.795,97        | 13.603.004,86          | 14.014.501,42          |
| 21    | Diversas Receitas Correntes      | 100.950.000,00         | 11.743.610,91       | 54.358.746,45          | 47.513.939,62          |
| 22    | RECEITAS DE CAPITAL (II)         | 145.323.000,00         | 1.099.700,00        | 1.398.878,22           | 2.796.796,44           |
| 23    | Operacoes de Credito (III)       | 75.003.000,00          | 1.099.700,00        | 1.099.700,00           |                        |

COMDATA 23/09/2011 - 09:44:03 \*\*\* Sujeito a alteracao quando do fechamento contabil

SCP5171N

## RELATORIO RESUMIDO DA EXECUCAO ORCAMENTARIA

## DEMONSTRATIVO DO RESULTADO PRIMARIO

## ORCAMENTO DA SEGURIDADE SOCIAL

MUNICIPIO: GOIANIA/GO

CNPJ: 01.612.092/0001-23

Periodo Referencia: JANEIRO A AGOSTO 2011/Bimestre JULHO-AGOSTO

RREO - Anexo VII (LRP, Art.53, inciso III)

R\$ 1,00

| CAMPO | RECEITAS PRIMARIAS                                 | PREVISAO<br>ATUALIZADA | RECEITAS REALIZADAS |                        |                        |
|-------|--|------------------------|---------------------|------------------------|------------------------|
|       |  |                        | No Bimestre         | Ate o Bimestre<br>2011 | Ate o Bimestre<br>2010 |
| 24    | Amortizacao de Empréstimos (IV)                    |                        |                     |                        |                        |
| 25    | Alienacao de Bens (V)                              | 20.000.000,00          |                     | 299.178,22             | 2.796.796,44           |
| 26    | Transferencias de Capital                          | 50.320.000,00          |                     |                        |                        |
| 27    | Convenios  | 48.320.000,00          |                     |                        |                        |
| 28    | Outras Transferencias de Capital                   | 2.000.000,00           |                     |                        |                        |
| 29    | Outras Receitas de Capital                         |                        |                     |                        |                        |
| 30    | RECEITAS PRIMARIAS DE CAPITAL (VI) = (II-III-IV-V) | 50.320.000,00          |                     |                        |                        |
| 31    | RECEITA PRIMARIA TOTAL (VII) = (I+VI)              | 2.422.610.000,00       | 437.317.880,28      | 1.683.790.893,33       | 1.478.667.851,64       |

| CAMPO | DESPESAS PRIMARIAS                           | DOTACAO<br>ATUALIZADA | DESPESAS LIQUIDADAS |                        |                        |
|-------|--|-----------------------|---------------------|------------------------|------------------------|
|       |  |                       | No Bimestre         | Ate o Bimestre<br>2011 | Ate o Bimestre<br>2010 |
| 32    | DESPESAS CORRENTES (VIII)                    | 2.295.082.547,64      | 420.444.933,45      | 1.214.277.440,14       | 1.190.137.779,39       |
| 33    | Pessoal e Encargos Sociais                   | 1.319.275.136,54      | 183.817.818,18      | 775.372.392,58         | 687.273.923,47         |
| 34    | Juros e Encargos da Dívida (IX)              | 3.488.261,80          | 16.653,46           | 1.198.277,65           | 1.904.998,43           |
| 35    | Outras Despesas Correntes                    | 972.319.149,30        | 236.610.461,81      | 437.706.769,91         | 500.956.857,49         |
| 36    | DESPESAS PRIMARIAS CORRENTES (X) = (VIII-IX) | 2.291.594.285,84      | 420.428.279,99      | 1.213.079.162,49       | 1.188.232.780,96       |
| 37    | DESPESAS DE CAPITAL (XI)                     | 424.471.271,97        | 28.158.834,49       | 81.139.294,35          | 115.522.140,98         |
| 38    | Investimentos                                | 393.322.465,21        | 25.336.834,61       | 57.769.276,43          | 89.829.289,47          |

COMDATA 23/09/2011 - 09:44:03 \*\*\* Sujeito a alteracao quando do fechamento contabil

SCP5171N



## RELATORIO RESUMIDO DA EXECUCAO ORCAMENTARIA

## DEMONSTRATIVO DO RESULTADO PRIMARIO

## ORCAMENTO DA SEGURIDADE SOCIAL

MUNICIPIO: GOIANIA/GO

CNPJ: 01.612.092/0001-23

Periodo Referencia: JANEIRO A AGOSTO 2011/Bimestre JULHO-AGOSTO

RREO - Anexo VII (LRF, Art.53, inciso III)

R\$ 1,00

| CAMPO | DESPESAS PRIMARIAS                                     | DOTACAO<br>ATUALIZADA | DESPESAS LIQUIDADAS |                        |                        |
|-------|--|-----------------------|---------------------|------------------------|------------------------|
|       |  |                       | No Bimestre         | Ate o Bimestre<br>2011 | Ate o Bimestre<br>2010 |
|       |  |                       |                     |                        |                        |
| 39    | Inversoes Financeiras                                  |                       |                     |                        |                        |
| 40    | Concessao de Empréstimos (XII)                         |                       |                     |                        |                        |
| 41    | Aquis.de Titulo de Capital ja Integraliz. (XIII)       |                       |                     |                        |                        |
| 42    | Demais Inversoes Financeiras                           |                       |                     |                        |                        |
| 43    | Amortizacao da Divida (XIV)                            | 31.148.806,76         | 2.821.999,88        | 23.370.017,92          | 25.692.851,51          |
| 44    | DESPESAS PRIMARIAS DE CAPITAL (XV) = (XI-XII-XIII-XIV) | 393.322.465,21        | 25.336.834,61       | 57.769.276,43          | 89.829.289,47          |
| 45    | RESERVA DE CONTINGENCIA (XVI)                          |                       |                     |                        |                        |
| 46    | RESERVA DO RPPS (XVII)                                 |                       |                     |                        |                        |
| 47    | DESPESA PRIMARIA TOTAL (XVIII) = (X+XV+XVI+XVII)       | 2.684.916.751,05      | 445.765.114,60      | 1.270.848.438,92       | 1.278.062.070,43       |
| 48    | RESULTADO PRIMARIO (XIX) = (VII-XVIII)                 | 262.306.751,05-       | 8.447.234,32-       | 412.942.454,41         | 200.605.781,21         |
| 49    | SALDO DE EXERCICIOS ANTERIORES                         |                       |                     |                        |                        |

| CAMPO | DISCRIMINACAO DA META FISCAL   | VALOR |               |
|-------|--|-------|---------------|
|       |  |       | CORRENTE      |
| 50    | META DE RESULTADO PRIMARIO FIXADA NO ANEXO DE METAS FISCAIS<br>DA LDO PARA O EXERCICIO DE REFERENCIA |       | 12.595.000,00 |

COMDATA 23/09/2011 - 09:44:03 \*\*\* Sujeito a alteração quando do fechamento contabil

SCP5171N

EVALDE SUALBERTO

DIR. DEP. ACOMP. TOM. CONTAS

OSEIAS FARIAS DE SOUZA

DIR. CONTAB. ADM. FISCAL/CEBIA

DARIO DELIO CAMPOS

SECRETARIO DE FINANÇAS

PAULO DE SIQUEIRA GARCIA

PREFEITO

RELATORIO RESUMIDO DA EXECUCAO ORCAMENTARIA  
 DEMONSTRATIVO DOS RESTOS A PAGAR POR PODER E ORGAO  
 ORCAMENTOS FISCAL E DA SEGURIDADE SOCIAL

MUNICIPIO: GOIANIA/GO

CNPJ: 01.612.092/0001-23

Exercício: 2011

Período Referência: JANEIRO A AGOSTO 2011/Bimestre JULHO-AGOSTO

PREO - Anexo IX (LRF, Art. 53, inciso V) R\$ 1,00

| CAMPO | PODER/ORGAO                                     | INSCRITOS     |                |              |               | RESTOS A PAGAR PROCESSADOS |                          |            |       | RESTOS A PAGAR NAO PROCESSADOS |  |  |  |
|-------|---|---------------|----------------|--------------|---------------|----------------------------|--------------------------|------------|-------|--------------------------------|--|--|--|
|       |   | Em Exercícios | Em 31/Dec/2010 | Cancelados   | Pagos         | A Pagar                    | Inscritos em 31/Dec/2010 | Cancelados | Pagos | A Pagar                        |  |  |  |
| 1     | RESTOS A PAGAR (EXCETO INTRA-ORCAMENTARIOS) (I) | 6.761.406,86  | 28.403.382,67  | 3.310.924,92 | 23.533.189,10 | 8.320.675,51               |                          |            |       |                                |  |  |  |
| 2     | EXECUTIVO                                       | 6.715.846,30  | 28.153.882,94  | 3.265.364,36 | 23.343.153,53 | 8.261.211,35               |                          |            |       |                                |  |  |  |
| 3     | SEFIN   | 3.201.372,74  | 9.857.597,52   | 3.027.514,35 | 8.735.895,31  | 1.295.560,60               |                          |            |       |                                |  |  |  |
| 4     | PMOEB   | 583.631,82    | 5.347.132,81   | 75.446,60    | 3.184.803,69  | 2.670.514,14               |                          |            |       |                                |  |  |  |
| 5     | FMS   | 2.258.669,25  | 3.065.730,26   |              | 2.770.100,71  | 2.554.298,80               |                          |            |       |                                |  |  |  |
| 6     | PMAS  |               | 1.776.119,44   |              | 1.744.806,80  | 31.312,64                  |                          |            |       |                                |  |  |  |
| 7     | PMACA   |               | 100.149,70     |              |               | 100.149,70                 |                          |            |       |                                |  |  |  |
| 8     | PMHIS   | 288.516,48    | 5.115.234,49   | 4.200,00     | 3.878.904,12  | 1.520.646,85               |                          |            |       |                                |  |  |  |
| 9     | FNDU  |               | 1.617.151,53   |              |               | 1.617.151,53               |                          |            |       |                                |  |  |  |
| 10    | FMDA  |               | 118.940,21     |              | 118.940,21    |                            |                          |            |       |                                |  |  |  |
| 11    | IPSM  |               | 343,20         |              | 343,20        |                            |                          |            |       |                                |  |  |  |
| 12    | ANMA  |               | 140.449,67     |              | 138.851,01    | 1.598,66                   |                          |            |       |                                |  |  |  |
| 13    | ACMG  |               | 6.026,18       |              | 4.696,22      | 1.329,96                   |                          |            |       |                                |  |  |  |
| 14    | AMOB  | 30.399,54     |                |              | 30.399,54     |                            |                          |            |       |                                |  |  |  |
| 15    | AMT   | 353.256,47    | 1.009.007,93   | 158.203,21   | 1.118.261,19  | 85.800,00                  |                          |            |       |                                |  |  |  |
| 16    | LEGISLATIVO                                     | 45.560,56     | 249.499,73     | 45.560,56    | 190.035,57    | 59.464,16                  |                          |            |       |                                |  |  |  |
| 17    | CAMARA DE VEREADORES DE GOIANIA                 | 45.560,56     | 249.499,73     | 45.560,56    | 190.035,57    | 59.464,16                  |                          |            |       |                                |  |  |  |
| 18    | RESTOS A PAGAR (INTRA-ORCAMENTARIOS) (II)       |               |                |              |               |                            |                          |            |       |                                |  |  |  |
| 19    | TOTAL (III) = (I + II)                          | 6.761.406,86  | 28.403.382,67  | 3.310.924,92 | 23.533.189,10 | 8.320.675,51               |                          |            |       |                                |  |  |  |

COMANDA 21/09/2011 - 15:13:28 \*\*\* Sujeito a alteracao quando do fechamento contabil

BRUNO DE SOUZA  
 DIR-DEP. ACOMP. TONA CONTAS

OREIAS FACHINI DE SOUZA  
 DIR. CONTAB. ADM. E ORÇAMENTO

DARIO DELTO CAMPOS  
 SECRETARIO DE FINANÇAS

PAULO DE SAQUEIRA GARCIA  
 PREFEITO

RELATORIO RESUMIDO DA EXECUCAO ORÇAMENTARIA  
 DEMONSTRATIVO DAS RECEITAS E DESPESAS COM MANUTENCAO E DESENVOLVIMENTO DO ENSINO - MDE  
 ORÇAMENTOS FISCAL E DA SEGURIDADE SOCIAL

MUNICIPIO: GOIANIA/GO

CNPJ: 01.612.092/0001-23

Período Referência: JANEIRO A AGOSTO 2011/Bimestre JULHO-AGOSTO

RREO - Anexo X (Lei n. 9.394/1996, art. 72)

R\$ 1,00

| RECEITA BRUTA DE IMPOSTOS   | PREVISAO       |                | PREVISAO ATUALIZADA |                | RECEITAS REALIZADAS |           |
|---|----------------|----------------|---------------------|----------------|---------------------|-----------|
|   | INICIAL        | (a)            | No Bimestre         | Até o Bimestre | (b)                 | (c = b/a) |
| 1-RECEITAS DE IMPOSTOS  | 692.922.000,00 | 692.922.000,00 | 125.530.569,51      | 547.705.710,93 | 79,04               |           |
| 1.1-Receita Resultante do Imposto sobre a Propriedade Predial e Territorial Urbana - IPTU | 293.342.000,00 | 293.342.000,00 | 30.129.657,86       | 201.145.183,10 | 68,57               |           |
| 1.1.1-IPTU  | 282.192.000,00 | 282.192.000,00 | 28.115.115,53       | 194.025.367,09 | 68,75               |           |
| 1.1.2-Dívida Ativa do IPTU  | 11.250.000,00  | 11.250.000,00  | 2.020.148,90        | 7.212.081,95   | 64,10               |           |
| 1.1.3-(-) DEDUÇÕES DA RECEITA DO IPTU   | 100.000,00-    | 100.000,00-    | 5.606,57-           | 92.265,54-     | 92,26               |           |
| 1.2-Receita Resultante do Imposto sobre Transmissão Inter Vivos-ITBI                      | 80.030.000,00  | 80.030.000,00  | 22.801.107,96       | 78.282.769,77  | 97,81               |           |
| 1.2.1-ITBI  | 80.000.000,00  | 80.000.000,00  | 22.829.239,31       | 78.306.842,57  | 97,88               |           |
| 1.2.2-Dívida Ativa do ITBI  | 80.000,00      | 80.000,00      |                     | 23.734,59      | 29,66               |           |
| 1.2.3-(-) DEDUÇÕES DA RECEITA DO ITBI   | 50.000,00-     | 50.000,00-     | 28.131,35-          | 47.807,39-     | 95,61               |           |
| 1.3-Receita Resultante do Imposto sobre Serviços de Qualquer Natureza-ISS                 | 285.650.000,00 | 285.650.000,00 | 59.248.019,12       | 229.876.469,64 | 80,47               |           |
| 1.3.1-ISS   | 280.000.000,00 | 280.000.000,00 | 58.327.694,17       | 224.725.256,71 | 80,25               |           |
| 1.3.2-Dívida Ativa do ISS   | 5.750.000,00   | 5.750.000,00   | 920.324,95          | 5.151.212,93   | 89,58               |           |
| 1.3.3-(-) DEDUÇÕES DA RECEITA DO ISS  | 100.000,00-    | 100.000,00-    |                     |                |                     |           |
| 1.4-Receita Resultante do Imposto de Renda Retido na Fonte-IRRF                           | 33.500.000,00  | 33.500.000,00  | 13.351.784,57       | 38.401.288,02  | 113,27              |           |
| 1.4.1-IRRF  | 34.000.000,00  | 34.000.000,00  | 13.351.784,57       | 38.401.288,02  | 112,94              |           |
| 1.4.2-Dívida Ativa do IRRF  |                |                |                     |                |                     |           |
| 1.4.3-(-) DEDUÇÕES DA RECEITA DO IRRF   | 100.000,00-    | 100.000,00-    |                     |                |                     |           |
| 1.5-Receita Resultante do Imposto Territorial Rural-ITR (CP,art.153,P.4,Inciso III)       |                |                |                     |                |                     |           |
| 1.5.1-ITR   |                |                |                     |                |                     |           |
| 1.5.2-Dívida Ativa do ITR   |                |                |                     |                |                     |           |
| 1.5.3-(-) DEDUÇÕES DA RECEITA DO ITR  |                |                |                     |                |                     |           |
| 2-RECEITAS DE TRANSFERÊNCIAS CONSTITUCIONAIS E LEGAIS                                     | 581.689.000,00 | 581.689.000,00 | 118.598.358,10      | 449.465.084,11 | 77,26               |           |
| 2.1-Cota-Parte FPM  | 160.629.000,00 | 160.629.000,00 | 28.935.930,26       | 128.011.330,28 | 79,69               |           |
| 2.2-Cota-Parte ICMS   | 330.000.000,00 | 330.000.000,00 | 61.993.795,16       | 233.354.442,46 | 70,71               |           |
| 2.3-ICMS-Desoneração- L.C. n.87/1996  | 600.000,00     | 600.000,00     | 171.888,78          | 687.555,12     | 114,59              |           |

COMDATA 21/09/2011 - 15:07:41 \*\*\* Sujeito a alteração quando do fechamento contábil

SCP51AIN

RELATORIO RESUMIDO DA EXECUCAO ORCAMENTARIA  
DEMONSTRATIVO DAS RECEITAS E DESPESAS COM MANUTENCAO E DESENVOLVIMENTO DO ENSINO - MDE  
ORÇAMENTOS FISCAL E DA SEGURIDADE SOCIAL

MUNICIPIO: GOIANIA/GO

CNPJ: 01.612.092/0001-23

Período Referência: JANEIRO A AGOSTO 2011/Bimestre JULHO-AGOSTO

RREO - Anexo X (Lei n. 9.394/1996, art. 72)

R\$ 1,00

|   |                  |                  |                |                     |        |
|---|------------------|------------------|----------------|---------------------|--------|
| 2.4-Cota-Parte IPI-Exportacao   | 2.400.000,00     | 2.400.000,00     | 452.993,04     | 1.822.344,31        | 75,93  |
| 2.5-Cota-Parte ITR  | 60.000,00        | 60.000,00        | 6.544,13       | 44.983,91           | 74,97  |
| 2.6-Cota-Parte IPVA   | 88.000.000,00    | 88.000.000,00    | 27.037.206,73  | 85.544.428,03       | 97,20  |
| 2.7-Cota-Parte IOF-Ouro   |                  |                  |                |                     |        |
| 3-TOTAL DA RECEITA BRUTA DE IMPOSTOS (1+2)  | 1.274.611.000,00 | 1.274.611.000,00 | 244.126.927,61 | 997.170.794,64      | 78,23  |
| RECEITAS ADICIONAIS PARA FINANCIAMENTO DO ENSINO                                      |                  |                  |                |                     |        |
|   | PREVISAO         | PREVISAO         |                | RECEITAS REALIZADAS |        |
|   | INICIAL          | ATUALIZADA       | No Bimestre    | Ate o Bimestre      | %      |
|   |                  | (a)              | (b)            | (c = b/a)           |        |
| 4-RECEITA DA APLICACAO FINANCEIRA DE OUTROS RECURSOS DE IMPOSTOS VINCULADOS AO ENSINO |                  |                  |                |                     |        |
| 5-RECEITA DE TRANSFERENCIA DO FNDE  | 10.741.000,00    | 10.741.000,00    | 2.893.004,16   | 12.330.795,56       | 114,80 |
| 5.1-Transferencias do Salario-Educao  | 10.023.000,00    | 10.023.000,00    | 2.089.596,50   | 8.761.403,55        | 87,41  |
| 5.2-Outras Transferencias do FNDE   | 718.000,00       | 718.000,00       | 803.407,66     | 3.569.392,01        | 497,12 |
| 5.3-Aplicacao Financeira dos Recursos do FNDE   |                  |                  |                |                     |        |
| 6-RECEITA DE TRANSFERENCIAS DE CONVENIOS  | 23.247.000,00    | 23.247.000,00    |                |                     |        |
| 6.1-Transferencias de Convenios   | 23.247.000,00    | 23.247.000,00    |                |                     |        |
| 6.2-Aplicacao Financeira dos Recursos de Convenios                                    |                  |                  |                |                     |        |
| 7-RECEITA DE OPERACOES DE CREDITO   |                  |                  |                |                     |        |
| 8-OUTRAS RECEITAS PARA FINANCIAMENTO DO ENSINO  |                  |                  |                |                     |        |
| 9-TOTAL DAS RECEITAS ADICIONAIS PARA FINANCIAMENTO DO ENSINO (4+5+6+7+8)              | 33.988.000,00    | 33.988.000,00    | 2.893.004,16   | 12.330.795,56       | 36,27  |

COMDATA 21/09/2011 - 15:07:41 \*\*\* Sujeito a alteracao quando do fechamento contabil

SCFSLAIN

Pag. 3 de 7

RELATORIO RESUMIDO DA EXECUÇÃO ORÇAMENTARIA  
 DEMONSTRATIVO DAS RECEITAS E DESPESAS COM MANUTENÇÃO E DESENVOLVIMENTO DO ENSINO - MDE  
 ORÇAMENTOS FISCAL E DA SEGURIDADE SOCIAL

MUNICIPIO: GOIANIA/GO

CNPJ: 01.612.092/0001-23

Período Referência: JANEIRO A AGOSTO 2011/Bimestre JULHO-AGOSTO

RREO - Anexo X (Lei n. 9.394/1996, art. 72)

R\$ 1,00

## FUNDEB

| RECEITAS DO FUNDEB   | PREVISÃO       |                | PREVISÃO ATUALIZADA |                | RECEITAS REALIZADAS |           |
|--|----------------|----------------|---------------------|----------------|---------------------|-----------|
|  | INICIAL        | (a)            | No Bimestre         | Até o Bimestre | (b)                 | (c = b/a) |
| 10-RECEITAS DESTINADAS AO FUNDEB                               | 178.570.000,00 | 178.570.000,00 | 23.579.941,08       | 89.230.518,22  | 49,96               |           |
| 10.1-Cota-Parte FPM Destinada ao FUNDEB                        | 31.000.000,00  | 31.000.000,00  | 5.787.185,98        | 25.602.265,82  | 82,58               |           |
| 10.2-Cota-Parte ICMS Destinada ao FUNDEB                       | 64.000.000,00  | 64.000.000,00  | 12.259.028,58       | 46.025.578,99  | 71,91               |           |
| 10.3-ICMS-Desoneração Destinada ao FUNDEB                      | 480.000,00     | 480.000,00     | 34.377,74           | 120.322,09     | 25,06               |           |
| 10.4-Cota-Parte IPI-Exportação Destinada ao FUNDEB             | 490.000,00     | 490.000,00     | 90.598,61           | 364.468,88     | 74,38               |           |
| 10.5-Cota-Parte ITR Destinada ao FUNDEB                        | 63.000.000,00  | 63.000.000,00  | 1.308,80            | 8.986,69       | 0,01                |           |
| 10.6-Cota-Parte IPVA Destinada ao FUNDEB                       | 19.600.000,00  | 19.600.000,00  | 5.407.441,37        | 17.108.885,75  | 87,29               |           |
| 11-RECEITAS RECEBIDAS DO FUNDEB                                | 200.785.000,00 | 200.785.000,00 | 36.721.292,87       | 148.768.702,18 | 74,09               |           |
| 11.1-Transferências de Recursos do FUNDEB                      | 120.474.000,00 | 120.474.000,00 | 36.721.292,87       | 148.768.702,18 | 123,48              |           |
| 11.2-Complementação da União ao FUNDEB                         | 80.311.000,00  | 80.311.000,00  |                     |                |                     |           |
| 11.3-Receita de Aplicação Financeira dos Recursos do FUNDEB    |                |                |                     |                |                     |           |
| 12-ACRESCIMO RESULTANTE DAS TRANSFERÊNCIAS DO FUNDEB (11.1-10) | 58.096.000,00  | 58.096.000,00  | 13.141.351,79       | 59.538.183,96  | 102,48              |           |

\* SE RESULTADO LÍQUIDO DA TRANSFERÊNCIA (12) &gt; 0 = ACRESCIMO RESULTANTE DAS TRANSFERÊNCIAS DO FUNDEB

\* SE RESULTADO LÍQUIDO DA TRANSFERÊNCIA (12) &lt; 0 = DECREMENTO RESULTANTE DAS TRANSFERÊNCIAS DO FUNDEB

COMDATA 21/09/2011 - 15:07:41 \*\*\* Sujeito à alteração quando do fechamento contábil

SCPSJAJN

RELATORIO RESUMIDO DA EXECUCAO ORÇAMENTARIA  
 DEMONSTRATIVO DAS RECEITAS E DESPESAS COM MANUTENCAO E DESENVOLVIMENTO DO ENSINO - MDE  
 ORÇAMENTOS FISCAL E DA SEGURIDADE SOCIAL

MUNICIPIO: GOIANIA/GO

CNPJ: 01.612.092/0001-23

Período Referência: JANEIRO A AGOSTO 2011/Bimestre JULHO-AGOSTO

RREO - Anexo X (Lei n. 9.394/1996, art. 72)

R\$ 1,00

| DESPESAS DO FUNDEB   | DOTACAO        |                | DOTACAO       |                | DESPESAS LIQUIDADAS |           |       |
|--|----------------|----------------|---------------|----------------|---------------------|-----------|-------|
|  | INICIAL        | ATUALIZADA     | No Bimestre   | Ate o Bimestre | (e)                 | (f = e/d) |       |
| 13-PAGAMENTO DOS PROFISSIONAIS DO MAGISTERIO   | 200.776.000,00 | 200.776.000,00 | 37.792.882,36 | 147.819.515,59 |                     | 73,62     |       |
| 13.1-Com Educacao Infantil   |                |                |               |                |                     |           |       |
| 13.2-Com Ensino Fundamental  | 200.776.000,00 | 200.776.000,00 | 37.792.882,36 | 147.819.515,59 |                     | 73,62     |       |
| 14-OUTRAS DESPESAS   | 9.000,00       | 9.000,00       | 117,64        | 250,70         |                     | 2,78      |       |
| 14.1-Com Educacao Infantil   |                |                |               |                |                     |           |       |
| 14.2-Com Ensino Fundamental  | 9.000,00       | 9.000,00       | 117,64        | 250,70         |                     | 2,78      |       |
| 15-TOTAL DAS DESPESAS DO FUNDEB (13+14)  | 200.785.000,00 | 200.785.000,00 | 37.793.000,00 | 147.819.766,29 |                     | 73,62     |       |
| DEDUCOES PARA FINS DE LIMITE DO FUNDEB PARA PAGAMENTO DOS PROFISSIONAIS DO MAGISTERIO                                    |                |                |               |                |                     |           | VALOR |
| 16-RESTOS A PAGAR INSCRITOS NO EXERCICIO SEM DISPONIBILIDADE FINANCEIRA DE RECURSOS DO FUNDEB                            |                |                |               |                |                     |           |       |
| 17-DESPESAS CUSTEADAS COM O SUPERAVIT FINANCEIRO DO EXERCICIO ANTERIOR, DO FUNDEB  |                |                |               |                |                     |           |       |
| 18-TOTAL DAS DEDUCOES CONSIDERADAS PARA FINS DE LIMITE DO FUNDEB (16+17)   |                |                |               |                |                     |           |       |
| 19-MINIMO DE 60% DO FUNDEB NA REMUNERACAO DE MAGISTERIO COM EDUCACAO INFANTIL E ENSINO FUNDAMENTAL (13-16) / (11) x 100% |                |                |               |                |                     | 99,36     |       |
| CONTROLE DA UTILIZACAO DE RECURSOS NO EXERCICIO SUBSEQUENTE  |                |                |               |                |                     |           | VALOR |
| 20-RECURSOS RECEBIDOS DO FUNDEB EM EXERCICIO ANTERIOR QUE NAO FORAM UTILIZADOS   |                |                |               |                |                     |           |       |
| 21-DESPESAS CUSTEADAS COM O SALDO DO ITEM 20 ATE O 10. TRIMESTRE DO EXERCICIO  |                |                |               |                |                     |           |       |

COMDATA 21/09/2011 - 15:07:41 \*\*\* Sujeito a alteracao quando do fechamento contabil

SCFSLAIN

RELATORIO RESUMIDO DA EXECUCÃO ORÇAMENTARIA  
DEMONSTRATIVO DAS RECEITAS E DESPESAS COM MANUTENÇÃO E DESENVOLVIMENTO DO ENSINO - MDE  
ORÇAMENTOS FISCAL E DA SEGURIDADE SOCIAL

MUNICIPIO: GOLANIA/GO

CNPJ: 01.612.092/0001-23

Período Referência: JANEIRO A AGOSTO 2011/Bimestre JULHO-AGOSTO

RREO - Anexo X (Lei n. 9.394/1996, art. 72)

R\$ 1,00

| MANUTENÇÃO E DESENVOLVIMENTO DO ENSINO - DESPESAS CUSTEADAS COM A RECEITA RESULTANTE DE IMPOSTOS E RECURSOS DO FUNDEB |                |                |               |                     |       |                |  |  |  |
|---|----------------|----------------|---------------|---------------------|-------|----------------|--|--|--|
| RECEITAS COM ACOES TÍPICAS DE MDE   |                | PREVISÃO       | PREVISÃO      | RECEITAS REALIZADAS |       |                |  |  |  |
| INICIAL   | ATUALIZADA     | (a)            | No Bimestre   | Ate o Bimestre      |       |                |  |  |  |
|   |                | (a)            | (b)           | (c = b/a)           |       |                |  |  |  |
| 22-IMPOSTOS E TRANSFERÊNCIAS DESTINADAS A MDE (25% DE 3)  | 318.652.750,00 | 318.652.750,00 | 61.032.231,90 | 249.292.698,66      | 78,23 |                |  |  |  |
| DESPESAS COM ACOES TÍPICAS DE MDE   |                |                |               |                     |       |                |  |  |  |
| DOTAÇÃO   |                | DOTAÇÃO        |               | DESPESAS LIQUIDADAS |       |                |  |  |  |
| INICIAL   |                | ATUALIZADA     |               | No Bimestre         |       | Ate o Bimestre |  |  |  |
|   |                | (d)            |               | (e)                 |       | (f = e/d)      |  |  |  |
| 23-EDUCACAO INFANTIL  | 23.930.000,00  | 29.861.000,00  | 1.626.571,56  | 7.856.615,00        | 26,31 |                |  |  |  |
| 23.1-Despesas Custeadas com Recursos do FUNDEB  | 23.930.000,00  | 29.861.000,00  | 1.626.571,56  | 7.856.615,00        | 26,31 |                |  |  |  |
| 23.2-Despesas Custeadas com Outros Recursos de Impostos   |                |                |               |                     |       |                |  |  |  |
| 24-ENSINO FUNDAMENTAL   | 464.380.000,00 | 459.601.750,00 | 67.878.865,18 | 267.496.596,65      | 58,20 |                |  |  |  |
| 24.1-Despesas Custeadas com Recursos do FUNDEB  | 464.380.000,00 | 459.601.750,00 | 67.878.865,18 | 267.496.596,65      | 58,20 |                |  |  |  |
| 24.2-Despesas Custeadas com Outros Recursos de Impostos   |                |                |               |                     |       |                |  |  |  |
| 25-ENSINO MEDIO   |                |                |               |                     |       |                |  |  |  |
| 26-ENSINO SUPERIOR  |                |                |               |                     |       |                |  |  |  |
| 27-ENSINO PROFISSIONAL NAO INTEGRADO AO ENSINO REGULAR  |                |                |               |                     |       |                |  |  |  |
| 28-OUTRAS   | 70.722.000,00  | 53.482.250,00  | 3.622.048,48  | 12.908.541,67       | 24,13 |                |  |  |  |
| 28.1-ADMINISTRACAO GERAL  | 70.137.000,00  | 52.997.250,00  | 3.622.048,48  | 9.703.846,18        | 18,31 |                |  |  |  |
| 28.2-EDUCACAO DE JOVENS E ADULTOS   | 585.000,00     | 485.000,00     |               | 19.891,80           | 4,10  |                |  |  |  |
| 28.3-RESTOS A PAGAR - PAGAMENTOS  |                |                |               | 3.184.803,69        |       |                |  |  |  |
| 29-TOTAL DAS DESPESAS COM ACOES TÍPICAS DE MDE (23+24+25+26+27+28)  | 559.032.000,00 | 542.945.000,00 | 73.127.485,22 | 388.261.753,32      | 53,09 |                |  |  |  |

CONDATA 21/09/2011 - 15:07:41 \*\*\* Sujeito a alteração quando do fechamento contábil

SCF51AIN

RELATORIO RESUMIDO DA EXECUCAO ORCAMENTARIA  
DEMONSTRATIVO DAS RECEITAS E DESPESAS COM MANUTENCAO E DESENVOLVIMENTO DO ENSINO - MDE  
ORÇAMENTOS FISCAL E DA SEGURIDADE SOCIAL

MUNICIPIO: GOIANIA/GO

CNPJ: 01.612.092/0001-23

Periodo Referência: JANEIRO A AGOSTO 2011/Bimestre JULHO-AGOSTO

RREO - Anexo X (Lei n. 9.394/1996, art. 72)

R\$ 1,00

| DEDUÇÕES CONSIDERADAS PARA FINS DE LIMITE CONSTITUCIONAL  |  | VALOR          |
|---|--|----------------|
| 30-RESULTADO LIQUIDO DAS TRANSFERENCIAS DO FUNDEB = (12)  |  |                |
| 31-DESPESAS CUSTEADAS COM A COMPLEMENTAÇÃO DO FUNDEB NO EXERCÍCIO   |  | 59.538.183,96  |
| 32-RECEITA DE APLICAÇÃO FINANCEIRA DOS RECURSOS DO FUNDEB ATÉ O BIMESTRE = (50h)  |  |                |
| 33-DESPESAS CUSTEADAS COM O SUPERAVIT FINANCEIRO, DO EXERCÍCIO ANTERIOR, DO FUNDEB  |  |                |
| 34-DESPESAS CUSTEADAS COM O SUPERAVIT FINANCEIRO, DO EXERCÍCIO ANTERIOR, DE OUTROS RECURSOS DE IMPOSTOS   |  |                |
| 35-RESTOS A PAGAR INSCRITOS NO EXERCÍCIO SEM DISPONIBILIDADE FINANCEIRA DE RECURSOS DE IMPOSTOS VINCULADOS AO ENSINO  |  |                |
| 36-CANCELAMENTO, NO EXERCÍCIO, DE RESTOS A PAGAR INSCRITOS NO EXERCÍCIO COM DISPONIBILIDADE FINANCEIRA DE RECURSOS DE IMPOSTOS VINCULADOS AO ENSINO = (469) |  | 75.446,80      |
| 37-TOTAL DAS DEDUÇÕES CONSIDERADAS PARA FINS DE LIMITE CONSTITUCIONAL (30+31+32+33+34+35+36)  |  | 59.613.630,76  |
| 38-TOTAL DAS DESPESAS PARA FINS DE LIMITE ((23+24+28) - (37))   |  | 228.648.122,56 |
| 39-MÍNIMO DE 2% DAS RECEITAS RESULTANTES DE IMPOSTOS EM MDE ((38)/(3)*100)%   |  | 22,93          |

## OUTRAS INFORMACOES PARA CONTROLE

| OUTRAS DESPESAS CUSTEADAS COM RECEITAS ADICIONAIS PARA FINANCIAMENTO DO ENSINO           |            | DESPESAS LIQUIDADAS |                |
|--|------------|---------------------|----------------|
| DOTACAO  | DOTACAO    | Mo Bimestre         | Até o Bimestre |
| INICIAL  | ATUALIZADA | (e)                 | (f = e/d)      |
| 40-DESPESAS CUSTEADAS COM APLICAÇÃO FIN. DE OUTROS REC. DE IMPOSTOS VINCULADOS AO ENSINO |            |                     |                |
| 41-DESPESAS CUSTEADAS COM A CONTRIBUICAO SOCIAL DO SALARIO-EDUCACAO                      |            |                     |                |
| 42-DESPESAS CUSTEADAS COM OPERACOES DE CREDITO   |            |                     |                |
| 43-DESPESAS CUSTEADAS COM OUTRAS RECEITAS PARA FINANCIAMENTO DO ENSINO                   |            |                     |                |

COMDATA 21/09/2011 - 15:07:41 \*\*\* Sujeito a alteracao quando do fechamento contabil

SCP51AIN



Pag. 7 de 7

RELATORIO RESUMIDO DA EXECUCAO ORCAMENTARIA  
 DEMONSTRATIVO DAS RECEITAS E DESPESAS COM MANUTENCAO E DESENVOLVIMENTO DO ENSINO - MDE  
 ORCAMENTOS FISCAL E DA SEGURIDADE SOCIAL

MUNICIPIO: GOIANIA/GO

CNPJ: 01.612.092/0001-23

Periodo Referencia: JANEIRO A AGOSTO 2011/Bimestre JULHO-AGOSTO

RRRO - Anexo X (Lei n. 9.394/1996, art. 72)

R\$ 1,00

|  |                |                |               |                |           |  |  |                       |
|--|----------------|----------------|---------------|----------------|-----------|--|--|-----------------------|
| 44-TOTAL DAS OUTRAS DESPESAS CUSTEADAS COM RECEITAS ADICIONAIS PARA FINANÇ. DO ENSINO (40+41+42+43)  |                |                |               |                |           |  |  |                       |
| 45-TOTAL GERAL DAS DESPESAS COM MDE (29+44)  | 559.032.000,00 | 542.945.000,00 | 73.127.485,22 | 288.261.753,32 | 53,09     |  |  |                       |
| RESTOS A PAGAR INSCRITOS COM DISPONIBILIDADE FINANCEIRA DE RECURSOS DE IMPOSTOS VINCULADOS AO ENSINO |                |                |               |                |           |  |  | CANCELADO EM 2011 (g) |
| 46-REESTOS A PAGAR DE DESPESAS COM MDE   |                |                | 2.670.514,14  |                | 75.446,80 |  |  |                       |

FLUXO FINANCEIRO DOS RECURSOS DO FUNDEB

|   | VALOR | FUNDEB (h)     | FUNDEB |
|---|-------|----------------|--------|
| 47-SALDO FINANCEIRO DO FUNDEB EM 31 DE DEZEMBRO DE 2010             |       | 708,74         |        |
| 48- (+) INGRESSO DE RECURSOS ATÉ O BIMESTRE                         |       | 148.768.702,18 |        |
| 49- (-) PAGAMENTOS EFETUADOS ATÉ O BIMESTRE                         |       | 147.819.766,29 |        |
| 50- (+) RECEITA DE APLICAÇÃO FINANCEIRA DOS RECURSOS ATÉ O BIMESTRE |       | 537.981,27     |        |
| 51- (=) SALDO FINANCEIRO NO EXERCÍCIO ATUAL                         |       | 1.487.625,90   |        |

COMDATA 21/09/2011 - 15:07:41 \*\*\* Sujeito a alteração quando do fechamento contábil

Nota Explicativa: O presente relatório foi elaborado conforme normativa da Portaria STN n.462/2009 e 757/2009 (MANUAL DE DEMONSTRATIVOS FISCAIS - Volume II), com base nas informações contábeis do período de referência, do Município de Goiânia-GO

EDUARDE GUARALTES  
 DIR. DEB. ACOMP. TOM. CONTRAS

OSHEIA SANTIAGO DE SOUZA  
 DIR. CONTR. CONT. EDUCACIONAL

DARIO DELIO CAMPOS  
 SECRETARIO DE FINANÇAS

PAULO DE SIQUEIRA GARCIA  
 PREFEITO

SCPSI:AIN

**ANEXO XVII – DEMONSTRATIVO DAS PARCERIAS PÚBLICO-PRIVADAS****DECLARAÇÃO**


Atestamos, para fins de comprovação junto a Secretaria do Tesouro Nacional - STN, que a Prefeitura Municipal de Goiânia, CNPJ nº. 01.612.092/0001-23 não contratou **Parcerias Público Privadas – PPP**, no 4º Bimestre de 2011.

Por ser verdade, firmamos a presente.

Goiânia, 23 de Setembro de 2011.



**EDVALDE GUALBERTO**  
DIR.DEP.ACOMP.TOM.CONTAS



**OSEIAS PACHECO DE SOUZA**  
DIR.CONTAB.ADM. FINANCEIRA



**DÁRIO DÉLIO CAMPOS**  
SECRETÁRIO DE FINANÇAS



**PAULO DE SIQUEIRA GARCIA**  
PREFEITO

PREFEITURA DE GOIANIA  
 DEMONSTRATIVO SIMPLIFICADO DO RELATORIO RESUMIDO DA EXECUCAO ORCAMENTARIA  
 ORCAMENTOS FISCAL E DA SEGURIDADE SOCIAL  
 Período Referencia: Janeiro a Agosto 2011/Bimestre Julho-Agosto

LRF, Art. 48 - Anexo XVIII

R\$ 1,00

| BALANCO ORCAMENTARIO  | No Bimestre      | Ate o Bimestre    |                     |              |
|---|------------------|-------------------|---------------------|--------------|
| <b>RECEITAS</b>   |                  |                   |                     |              |
| Previsao Inicial da Receita   | 2.423.160.000,00 | 2.423.160.000,00  |                     |              |
| Previsao Atualizada da Receita  | 2.423.160.000,00 | 2.423.160.000,00  |                     |              |
| Receitas Realizadas   | 437.565.652,49   | 1.698.699.715,98  |                     |              |
| Deficit Orcamentario  |                  |                   |                     |              |
| Saldos de Exercicios Anteriores (Utilizados para Creditos Adicionais) |                  |                   |                     |              |
| <b>DESPESAS</b>   |                  |                   |                     |              |
| Dotacao Inicial   | 2.423.160.000,00 | 2.423.160.000,00  |                     |              |
| Creditos Adicionais   | 296.393.819,61   | 296.393.819,61    |                     |              |
| Dotacao Atualizada  | 2.719.553.819,61 | 2.719.553.819,61  |                     |              |
| Despesas Empenhadas   | 348.218.274,78   | 1.987.939.576,03  |                     |              |
| Despesas Liquidadas   | 448.603.767,94   | 1.295.416.734,49  |                     |              |
| Superavit Orcamentario  | 403.282.981,49   | 403.282.981,49    |                     |              |
| <b>DESPESAS POR FUNCAO/SUBFUNCAO</b>                                  |                  |                   |                     |              |
| Despesas Empenhadas   | 348.218.274,78   | 1.987.939.576,03  |                     |              |
| Despesas Liquidadas   | 448.603.767,94   | 1.295.416.734,49  |                     |              |
| <b>RECEITA CORRENTE LIQUIDA - RCL</b>                                 |                  |                   |                     |              |
| Receita Corrente Liquida  |                  | 2.316.108.785,43  |                     |              |
| <b>RECEITAS E DESPESAS DOS REGIMES DE PREVIDENCIA</b>                 |                  |                   |                     |              |
| <b>Regime Geral de Previdencia Social</b>                             |                  |                   |                     |              |
| Receitas Previdenciarias Realizadas (I)                               |                  |                   |                     |              |
| Despesas Previdenciarias Liquidadas (II)                              |                  |                   |                     |              |
| Resultado Previdenciario (III) = (I) - (II)                           |                  |                   |                     |              |
| <b>Regime Proprio de Previdencia dos Servidores</b>                   |                  |                   |                     |              |
| Receitas Previdenciarias Realizadas (IV)                              | 46.025.730,39    | 160.220.902,05    |                     |              |
| Despesas Previdenciarias Liquidadas (V)                               | 16.707.156,96    | 98.980.251,09     |                     |              |
| Resultado Previdenciario (VI) = (IV) - (V)                            | 29.318.573,43    | 61.240.650,96     |                     |              |
| <b>RESULTADOS NOMINAL E PRIMARIO</b>                                  |                  |                   |                     |              |
|   | Meta Fixada no   | Resultado Apurado | % em Relacao a Meta |              |
|   | RMF da LDO       | Ate o Bimestre    |                     |              |
|   | (a)              | (b)               | (b/a)               |              |
| Resultado Nominal   |                  | 100.611.701,42-   |                     |              |
| Resultado Primario  | 12.595.000,00    | 412.942.454,41    | 3.278,62            |              |
| <b>RESTOS A PAGAR POR PODER E MINISTERIO PUBLICO</b>                  |                  |                   |                     |              |
|   | Inscricao        | Cancelamento      | Pagamento           | Saldo        |
|   |                  | Ate o Bimestre    | Ate o Bimestre      | a Pagar      |
| <b>RESTOS A PAGAR PROCESSADOS</b>                                     |                  |                   |                     |              |
|   | 35.164.789,53    | 3.310.924,92      | 23.533.189,10       | 8.320.675,51 |
| Poder Executivo   | 34.869.729,24    | 3.265.364,36      | 23.343.153,53       | 8.261.211,35 |
| Poder Legislativo   | 295.060,29       | 45.560,56         | 190.035,57          | 59.464,16    |
| Poder Judiciario  |                  |                   |                     |              |
| Ministerio Publico  |                  |                   |                     |              |
| <b>RESTOS A PAGAR NAO-PROCESSADOS</b>                                 |                  |                   |                     |              |
| Poder Executivo   |                  |                   |                     |              |
| Poder Legislativo   |                  |                   |                     |              |

PREFEITURA DE GOIANIA  
 DEMONSTRATIVO SIMPLIFICADO DO RELATORIO RESUMIDO DA EXECUCAO ORCAMENTARIA  
 ORCAMENTOS FISCAL E DA SEGURIDADE SOCIAL

Periodo Referencia: Janeiro a Agosto 2011/Bimestre Julho-Agosto

LRF, Art. 48 - Anexo XVIII

R\$ 1,00

| Poder Judiciario  |                                 |                                 |                           |  |
|---|---------------------------------|---------------------------------|---------------------------|--|
| Ministerio Publico  |                                 |                                 |                           |  |
| TOTAL   |                                 |                                 |                           |  |
| DESPESAS COM ACOES TYPICAS DE MDE   |                                 |                                 |                           |  |
| Valor Apurado   | Limites Constitucionais Anuais  |                                 |                           |  |
|   | Ate o Bimestre                  | % Minimo a Aplicar no Exercicio | % Aplicado Ate o Bimestre |  |
| 35.164.789,53   | 3.310.924,92                    | 23.533.169,10                   | 8.320.675,51              |  |
| Minimo Anual de 25% das Receitas de Impostos em MDE   | 249.292.699,66                  | 25%                             | 22,93                     |  |
| Minimo Anual de 60% do FUNDEB na Remuneracao do Magisterio com Ensino Fundamental e Medio             |                                 | 60%                             |                           |  |
| Minimo Anual de 60% do FUNDEB na Remuneracao do Magisterio com Educacao Infantil e Ensino Fundamental | 89.261.221,30                   | 60%                             | 99,36                     |  |
| Complementacao da Uniao ao FUNDEB-Minimo Anual de 10% do Total de Recursos do FUNDEB                  |                                 | 10%                             |                           |  |
| RECEITAS DE OPERACOES DE CREDITO E DESPESAS DE CAPITAL  |                                 |                                 |                           |  |
| Valor Apurado Ate o Bimestre  |                                 |                                 |                           |  |
| Saldo a Realizar  |                                 |                                 |                           |  |
| Receitas de Operacoes de Credito  |                                 |                                 |                           |  |
| Despesa de Capital Liquida  |                                 |                                 |                           |  |
| PROJECAO ATUARIAL DOS REGIMES DE PREVIDENCIA  |                                 |                                 |                           |  |
| Exercicio   |                                 |                                 |                           |  |
| 10. Exercicio   |                                 |                                 |                           |  |
| 20. Exercicio   |                                 |                                 |                           |  |
| 35. Exercicio   |                                 |                                 |                           |  |
| Regime Geral de Previdencia Social  |                                 |                                 |                           |  |
| Receitas Previdenciarias Realizadas (I)   |                                 |                                 |                           |  |
| Despesas Previdenciarias Liquidadas (II)  |                                 |                                 |                           |  |
| Resultado Previdenciario (III) = (I) - (II)   |                                 |                                 |                           |  |
| Regime Proprio de Previdencia dos Servidores  |                                 |                                 |                           |  |
| Receitas Previdenciarias Realizadas (IV)  |                                 |                                 |                           |  |
| Despesas Previdenciarias Liquidadas (V)   |                                 |                                 |                           |  |
| Resultado Previdenciario (VI) = (IV) - (V)  |                                 |                                 |                           |  |
| RECEITA DA ALIENACAO DE ATIVOS E APLICACAO DOS RECURSOS   |                                 |                                 |                           |  |
| Valor Apurado Ate o Bimestre  |                                 |                                 |                           |  |
| Saldo a Realizar  |                                 |                                 |                           |  |
| Receita de Capital Resultante da Alienacao de Ativos  |                                 |                                 |                           |  |
| Aplicacao dos Recursos da Alienacao de Ativos   |                                 |                                 |                           |  |
| DESPESAS COM ACOES E SERVICOS PUBLICOS DE SAUDE   |                                 |                                 |                           |  |
| Valor Apurado   |                                 |                                 |                           |  |
| Limite Constitucional Anual   |                                 |                                 |                           |  |
| Ate o Bimestre  | % Minimo a Aplicar no Exercicio |                                 | % Aplicado Ate o Bimestre |  |
| Despesas Proprias com Acoes e Servicos Publicos de Saude  |                                 |                                 |                           |  |
| DESPESAS DE CARATER CONTINUADO DERIVADAS DE PPP   |                                 |                                 |                           |  |
| VALOR APURADO NO EXERCICIO CORRENTE   |                                 |                                 |                           |  |
| Total das Despesas/RQL (%)  |                                 |                                 |                           |  |

COM DATA 23/09/2011 15:40:02 \*\*\* Sujeito a alteracao quando do fechamento contabil

EDUARDO GUALBERTO  
DIR. DEP. ACOMP. TOM. CONTAS

OSEIAS FICHELLI DE SOUZA  
DIR. CONTAS EM. FINANCEIRAS

DARIO DELIO CAMPOS  
SECRETARIO DE FINANÇAS

PAULO DE SIQUEIRA GARCIA  
PREFEITO


SCP5111N


**RELATÓRIO DE GESTÃO FISCAL**  
**DEMONSTRATIVO DAS DESPESAS COM PESSOAL**  
 (Alínea "a" inciso I do artigo 35 da Lei Complementar nº 101)


PERÍODO: 2º Quadrimestre de 2011

|                                      | 11º mês anterior<br>ago/10 | 10º mês anterior<br>out/10 | 9º mês anterior<br>nov/10 | 8º mês anterior<br>dez/10 | 7º mês anterior<br>jan/11 | 6º mês anterior<br>fev/11 | 5º mês anterior<br>mar/11 | 4º mês anterior<br>abr/11 | 3º mês anterior<br>maj/11 | 2º mês anterior<br>jun/11 | 1º mês anterior<br>jul/11 | Mês Referência<br>ago/11 | Acumulado<br>12 meses |
|--------------------------------------|----------------------------|----------------------------|---------------------------|---------------------------|---------------------------|---------------------------|---------------------------|---------------------------|---------------------------|---------------------------|---------------------------|--------------------------|-----------------------|
| <b>DESPESAS COM PESSOAL</b>          |                            |                            |                           |                           |                           |                           |                           |                           |                           |                           |                           |                          |                       |
| Aposentadoria e Reformas             | 961.584,63                 | 920.912,57                 | 917.397,03                | -10.325.725,10            | 0,00                      | 0,00                      | 0,00                      | 0,00                      | 0,00                      | 0,00                      | 0,00                      | 0,00                     | -7.525.830,87         |
| Provas                               | 303.762,57                 | 298.830,17                 | 291.613,63                | -3.368.204,44             | 0,00                      | 0,00                      | 0,00                      | 0,00                      | 0,00                      | 0,00                      | 0,00                      | 0,00                     | -2.493.998,07         |
| Contr. por Tempo Determinado         | 0,00                       | 0,00                       | 0,00                      | 0,00                      | 0,00                      | 0,00                      | 0,00                      | 0,00                      | 0,00                      | 0,00                      | 0,00                      | 0,00                     | 0,00                  |
| Salário Família                      | 4.947,00                   | 4.768,50                   | 4.794,00                  | -1.836,00                 | 0,00                      | 0,00                      | 0,00                      | 0,00                      | 0,00                      | 0,00                      | 0,00                      | 0,00                     | 12.673,50             |
| Venc. e Vant. Fixas - Pess. Civil    | 3.143.310,11               | 3.116.263,56               | 3.137.838,52              | 4.376.369,12              | 3.617.413,10              | 3.279.343,26              | 3.298.728,44              | 3.462.823,21              | 3.147.705,98              | 3.298.188,86              | 3.529.410,62              | 3.420.022,33             | 40.827.417,11         |
| Obrigações Patronais                 | 514.462,02                 | 517.155,30                 | 510.947,80                | 747.366,63                | 568.738,64                | 514.836,51                | 517.719,18                | 541.448,92                | 521.285,27                | 539.909,87                | 566.287,07                | 548.841,91               | 6.609.009,12          |
| Outras Desp. Variav. - Pess. Civil   | 0,00                       | 0,00                       | 0,00                      | 0,00                      | 0,00                      | 0,00                      | 0,00                      | 0,00                      | 0,00                      | 0,00                      | 0,00                      | 0,00                     | 0,00                  |
| Outr. Desp. Pes. Dec. Com. Terceir.  | 0,00                       | 0,00                       | 0,00                      | 0,00                      | 0,00                      | 0,00                      | 0,00                      | 0,00                      | 0,00                      | 0,00                      | 0,00                      | 0,00                     | 0,00                  |
| Sentenças Judiciais                  | 187.324,12                 | 174.982,86                 | 207.514,71                | -965.704,00               | 82.752,54                 | 82.701,39                 | 82.701,39                 | 95.775,64                 | 117.977,74                | 117.014,58                | 95.862,01                 | 139.168,43               | 418.071,41            |
| Desp. de Exercícios Anteriores       | 0,00                       | 0,00                       | 0,00                      | 0,00                      | 1.640,18                  | 0,00                      | 0,00                      | 0,00                      | 0,00                      | 0,00                      | 0,00                      | 0,00                     | 1.640,18              |
| Indenizações e Restituições          | 0,00                       | 0,00                       | 0,00                      | 0,00                      | 0,00                      | 0,00                      | 0,00                      | 0,00                      | 0,00                      | 0,00                      | 0,00                      | 0,00                     | 0,00                  |
| Indenizações e Restit. Trabalhistas  | 25.502,31                  | 54.134,99                  | 51.172,15                 | 93.276,86                 | 41.540,23                 | 157.904,14                | 37.020,77                 | 41.979,45                 | 67.248,37                 | 40.606,18                 | 55.900,39                 | 84.688,57                | 750.974,41            |
| Resarc. Desp. de Pess. Requis.       | 0,00                       | 0,00                       | 0,00                      | 0,00                      | 0,00                      | 0,00                      | 0,00                      | 0,00                      | 0,00                      | 0,00                      | 0,00                      | 0,00                     | 0,00                  |
| Subtotal                             | 5.140.892,76               | 5.087.047,95               | 5.121.277,84              | -9.464.454,93             | 4.312.074,69              | 4.034.805,30              | 3.936.169,78              | 4.142.027,22              | 3.854.217,36              | 3.995.719,49              | 4.247.460,09              | 4.192.721,24             | 38.599.956,79         |
| <b>(-) DEDUÇÕES</b>                  |                            |                            |                           |                           |                           |                           |                           |                           |                           |                           |                           |                          |                       |
| Sentenças Judiciais                  | 187.324,12                 | 174.982,86                 | 207.514,71                | -965.704,00               | 82.752,54                 | 82.701,39                 | 82.701,39                 | 95.775,64                 | 117.977,74                | 117.014,58                | 95.862,01                 | 139.168,43               | 418.071,41            |
| Desp. de Exercícios Anteriores       | 0,00                       | 0,00                       | 0,00                      | 0,00                      | 0,00                      | 0,00                      | 0,00                      | 0,00                      | 0,00                      | 0,00                      | 0,00                      | 0,00                     | 1.640,18              |
| Indenizações e Restituições          | 0,00                       | 0,00                       | 0,00                      | 0,00                      | 0,00                      | 0,00                      | 0,00                      | 0,00                      | 0,00                      | 0,00                      | 0,00                      | 0,00                     | 0,00                  |
| Indenizações e Restit. Trabalhistas  | 25.502,31                  | 54.134,99                  | 51.172,15                 | 93.276,86                 | 41.540,23                 | 157.904,14                | 37.020,77                 | 41.979,45                 | 67.248,37                 | 40.606,18                 | 55.900,39                 | 84.688,57                | 750.974,41            |
| Resarc. Desp. de Pess. Requis.       | 0,00                       | 0,00                       | 0,00                      | 0,00                      | 0,00                      | 0,00                      | 0,00                      | 0,00                      | 0,00                      | 0,00                      | 0,00                      | 0,00                     | 0,00                  |
| Subtotal                             | 212.826,43                 | 229.117,85                 | 258.686,86                | -872.427,14               | 124.292,77                | 240.605,53                | 119.722,16                | 137.755,09                | 185.226,11                | 157.620,76                | 151.762,40                | 223.857,00               | 1.170.686,00          |
| <b>TOTAL DESPESAS C/ PESSOAL</b>     | 4.928.066,33               | 4.857.930,10               | 4.862.590,98              | -8.592.027,79             | 4.187.781,92              | 3.794.199,77              | 3.816.447,62              | 4.004.272,13              | 3.668.991,25              | 3.838.098,73              | 4.095.697,69              | 3.968.864,24             | 37.430.910,97         |
| Receita Corrente Líquida (Preçatura) | 162.427.777,21             | 168.014.134,50             | 184.112.808,33            | 237.259.555,35            | 192.198.803,09            | 231.570.228,49            | 180.212.424,01            | 183.332.248,25            | 192.413.364,32            | 179.698.765,18            | 202.712.362,81            | 202.156.313,89           | 2.316.108.785,43      |
| Despesa Limite (Despesa x Receita) % | 3,03                       | 2,89                       | 2,64                      | -3,62                     | 2,18                      | 1,64                      | 2,12                      | 2,18                      | 1,91                      | 2,14                      | 2,02                      | 1,96                     | 1,62                  |

OBS.: Informamos que atendendo a Lei 8.999 de 08/12/2010 que revogou o parágrafo único do art. 2º da Lei 8.886 de 05/07/2010, foram realizadas anulações no mês de dezembro no valor de R\$ 14.824.415,10 (período de janeiro a novembro de 2010) da execução orçamentária. **Constituiu-se comitê de fiscalização do pagamento dos aposentados e pensionistas vinculados a este Poder Legislativo, transferindo as responsabilidades funcionais ao Instituto de Previdência dos Servidores Municipais de Goiânia - IPSM.**

  
**ROSAMARIA RODRIGUES**  
 Diretora Financeira

  
**IRAM DE ALMEIDA SARAIVA**  
 Presidente

  
**LUIZ RIBEIRO DE CARVALHO NETO**  
 Contador

**EDITAL DE COMUNICAÇÃO**

AMMA

**PNEWAY PRODUTOS AUTOMOTIVOS LTDA**, torna público que requereu da Agência Municipal do Meio Ambiente de Goiânia - AMMA, processo nº **45897344**, a Licença Ambiental Poluição LAS Simplificada para exercer a atividade do comércio varejista peças, lubrificantes e produtos afins situado à Av. São Francisco nº 918 Qd. 43 Lt. 52 Setor Santa Geneveva Goiânia/GO.

AMMA

**W V DE SOUZA COMÉRCIO DE PLACAS** torna público que requereu da Agência Municipal do Meio Ambiente de Goiânia AMMA, processo nº 45933235, a Licença Ambiental Simplificada - LAS para Fabricação de letras, letreiros, e placas de qualquer material, exceto luminosos e Com. varej. de outros produtos não especificados anteriormente na R. Licardino Ney, nº.28, Qd. 85 Lt. 19 - Cidade Jardim - Goiânia - GO.

AMMA

**VIENA AUTO POSTO LTDA** torna público que requereu da Agência Municipal do Meio Ambiente de Goiânia - AMMA, processo nº **20062746** a **RENOVAÇÃO DA LICENÇA DE OPERAÇÃO**, para **COMÉRCIO VAREJISTA DE COMBUSTÍVEIS PARA VEÍCULOS AUTOMOTORES** em Av. Rio Verde Nº 4.758 Vila Rosa, Goiânia - GO.

AMMA

**DIOGO COUTINHO TOLEDO CNPJ - 11640736/000140**, torna público que requereu da Agência Municipal do Meio Ambiente de Goiânia AMMA, processo nº 43030513, a Licença Ambiental Simplificada para atividade CAE 45200-05 (serviços de lavagem, lubrificação e polimento de veículos automotores) situado à Av. Paraná, 414, Qd. 106 Lt. 04, Setor Campinas Goiânia/GO.

AMMA

**S.O.S VELOCÍMETROS**, torna público que requereu da Agência Municipal do Meio Ambiente de Goiânia - AMMA processo nº 45889210, a Licença Ambiental Simplificada para Reparação de velocímetros situado à Av. José Rodrigues de morais neto nº 1732 Pq. Amazonas Goiânia/GO.



# DIÁRIO OFICIAL DO MUNICÍPIO

## Criado pela Lei Nº 1.552, de 21/08/1959

**PAULO DE SIQUEIRA GARCIA**  
Prefeito de Goiânia

**OSMAR DE LIMA MAGALHÃES**  
Secretário do governo municipal

**JAIRO DA CUNHA BASTOS**  
Chefe do Gabinete Civil

**PAULO GOUTHIER JÚNIOR**  
Editor do Diário Oficial do Município

**Tiragem: 200 exemplares**

**Endereço: Av. do Cerrado, 999 - A.P.M. 09**

**Parque Lozandes - Goiânia - GO**

**CEP: 74.805-010**

**Fone: 3524-1094**

**Atendimento: das 08:00 às 12:00 horas**

**das 14:00 às 18:00 horas**

**Versão on line: [www.goiania.go.gov.br/governo](http://www.goiania.go.gov.br/governo)**

**Impressão e Acabamento:**

**Multi  
Impressões**

### PUBLICAÇÕES/PREÇOS

A - Atas, Balanços, Editais, Avisos, Tomadas de Preços,  
Concorrências Públicas, Extratos Contratuais e outras.  
B - Assinaturas e Avulso

|                                       |            |  |
|---------------------------------------|------------|--|
| ASSINATURASEMESTRAL.....              | R\$ 160,00 | (cento e sessenta reais)   |
| VENDA AVULSA.....                     | R\$ 2,50   | (dois reais e cinquenta centavos)  |
| PUBLICAÇÕES DIVERSAS.....             | R\$ 20,00  | (vinte reais) até 01 (uma) página, acima de 01 (uma) página R\$ 5,00 (cinco reais) por página ou fração. |
| EDIÇÃO DO ORÇAMENTO ANUAL / 2010..... | R\$ 10,00  | (dez reais)  |
| EDIÇÃO DO PLANO DIRETOR.....          | R\$ 34,00  | (trinta e quatro reais)  |